



## MANUAL DE USUARIO

### Contenido

OBJETIVO .....	2
CARACTERÍSTICAS DEL PROGRAMA .....	2
REQUERIMIENTOS DEL SISTEMA / RECOMENDACIONES TÉCNICAS .....	2
BENEFICIOS DEL SISTEMA .....	3
CRITERIO PRINCIPAL ANTES DE INGRESAR INFORMACIÓN AL SISTEMA.....	3
Patrón sin Riesgos de Trabajo Terminados .....	3
Patrón con Riesgos de Trabajo Terminados o Recaídas.....	3
INSTRUCCIONES PARA EL USO DEL SISTEMA.....	4
Datos Generales .....	4
Confirmar Datos Generales .....	9
Datos Base para Determinar la Prima.....	11
Presentación de la Determinación de la Prima.....	15
<b>ANEXO 1</b> .....	15
Relación de casos.....	15



## OBJETIVO

Brindar al sector patronal la orientación sobre los pasos a seguir para utilizar correctamente el nuevo programa para la elaboración de la Determinación Anual de la Prima en el Seguro de Riesgos de Trabajo, que se encuentra disponible en la página del IMSS [www.imss.gob.mx](http://www.imss.gob.mx). Este nuevo programa realiza dos acciones básicas para el cumplimiento del trámite en cuestión:

1. Genera el nuevo archivo electrónico, ya que a partir de 2013 se ha implementado la funcionalidad para la generación de un archivo con extensión **.SRT** que simplificará el manejo interno que se da a la información que el patrón presenta ante el IMSS. Con ello, se evitarán errores en la captura, eliminando el riesgo de que existan diferencias derivadas de la manipulación de los datos.
2. Impresión de los formatos: CLEM-22 y CLEM-22A con los datos de su Determinación para acuse de recepción del trámite.

**Tanto el archivo .SRT como los formatos (CLEM-22 y CLEM-22A), deberán presentarse en la ventanilla de Afiliación de la Subdelegación que le corresponda durante el mes de febrero.**

## CARACTERÍSTICAS DEL PROGRAMA

El acceso al Sistema para la Determinación Patronal WEB, será posible con sólo ingresar a la página [www.imss.gob.mx](http://www.imss.gob.mx) donde se encuentra el hipervínculo que será referido por las particularidades propias del periodo para la presentación de la Determinación Patronal y los materiales correspondientes.

## REQUERIMIENTOS DEL SISTEMA / RECOMENDACIONES TÉCNICAS

1. Internet Explorer 10 o versión superior o cualquier otro navegador (Google Chrome, Mozilla Firefox, etc.)
2. Adobe Reader 9 o versión superior
3. Microsoft Office – Excel 2003 o versión superior (en caso de tener riesgos de trabajo terminados), es recomendable se utilice la plantilla y se guarde en la misma versión (97-2003).



## BENEFICIOS

La versión en línea del Sistema de la Determinación Patronal WEB, le permitirá al patrón generar la determinación anual de la prima desde cualquier equipo con internet y que cumpla con los requerimientos técnicos mencionados con anterioridad, sin necesidad de instalar algún software adicional en su equipo, evitando configuraciones personalizadas; por tal motivo, el manejo de la información se realizará también de manera más sencilla, al alimentar en un formato conocido (Excel) los Riesgos de Trabajo Terminados que esté obligado a presentar, solamente respetando el formato de la plantilla que se puso también a disposición en esta página.

## ANTES DE INGRESAR AL SISTEMA

Es de suma importancia que el patrón **antes de capturar sus datos en el programa en línea** identifique las características en las que determinará su prima del Seguro de Riesgo de Trabajo y ubicarse en cualquiera de los siguientes dos grupos:

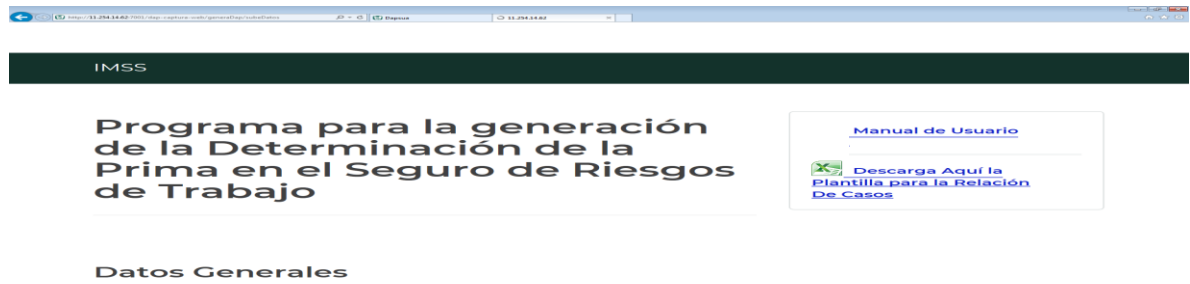
- Patrón SIN Riesgos de Trabajo Terminados o Recaídas

Que durante el periodo de revisión no tenga Riesgos de Trabajo Terminados ni recaídas, por lo que no requiere generar el formato CLEM-22A "Relación de Casos de Riesgos de Trabajo Terminados".

- Patrón CON Riesgos de Trabajo Terminados o Recaídas

Registro Patronal que haya tenido Riesgos de Trabajo Terminados o Recaídas que hayan concluido durante el periodo correspondiente de revisión.

En este caso descargar la plantilla Excel para la relación de casos y capturar los riesgos de trabajo terminados respetando estrictamente el formato definido para tal objetivo.



## INSTRUCCIONES PARA EL USO DEL SISTEMA

### Datos Generales

Se deberán anotar los siguientes datos en la pantalla de Datos Generales:

- Registro Patronal (10 posiciones);
- Dígito Verificador;
- Registro Federal de Contribuyentes;
- Indicar si la empresa cuenta con un sistema de administración y seguridad en el trabajo, acreditado por la Secretaría del Trabajo y Previsión Social (Acreditación STPS);
- Nombre, Denominación o Razón Social;
- Domicilio;
- Actividad Económica o Giro;
- Clase y fracción de la empresa.
- Número de Trabajadores Promedio Expuestos al Riesgo;
- Prima anterior (entre 0.50000 y 15.00000);
- Indicar si la empresa tuvo o no riesgos de trabajo (Registro de Siniestralidad Laboral).
- Nombre del Patrón o Sujeto Obligado o de su Representante Legal;



- Se procederá a adjuntar la hoja de Excel (“Plantilla para la Relación de Casos”) en la que capturo los riesgos de trabajo. En caso de que haya tenido siniestralidad laboral (Ver ANEXO1).

## Programa para la generación de la Determinación de la Prima en el Seguro de Riesgos de Trabajo

[Manual de Usuario](#)

[Descarga Aquí la Plantilla para la Relación De Casos](#)

### Datos Generales

<b>A</b> Registro Patronal: B222222210	DV: 2 <b>B</b>	RFC: rfc <b>C</b> *sin homoclave
<b>D</b> Acreditación STPS: NO	Nombre, Denominación o Razón Social: BOTON DE ORO <b>E</b>	Domicilio: ZONA INDUSTRIAL QUERETARO <b>F</b>
<b>G</b> Actividad Económica o Giro: FABRICA DE ARTICULOS DE ROPA	Clase de Riesgo: IV <b>H</b>	Fracción Número: 711 <b>I</b>
<b>J</b> Número de Trabajadores Promedio Expuestos al Riesgo: 994.7	Prima Anterior: 2.55555 <b>K</b>	Registro de Siniestralidad Laboral: SI <b>L</b> Seleccione (SI) o (NO)
<b>M</b> Nombre del Patrón o Sujeto Obligado o de su Representante Legal: DEMOSTENES BENITEZ	Relacion de Casos: <input type="text"/> Examinar... <b>N</b>	

Aceptar



## DESCRIPCIÓN DE CONCEPTOS.

<b>ETIQUET A</b>	<b>CAMPO</b>	<b>TIPO DE CAMPO</b>	<b>LONGITU D</b>	<b>FORMATO</b>
A	Registro Patronal	Alfanumérico	10	X9999999999
B	Digito Verificador	Numérico	1	Del 0 al 9.
C	Registro Federal de Contribuyentes	Alfanumérico	13	Persona Física: AAAA999999AAA Persona Moral: AAA999999AAA
D	Acreditación STPS	Alfabético	2	“Si”, si la empresa cuenta con un control de administración y seguridad en el trabajo, acreditado por la Secretaría del Trabajo y Previsión Social (Acreditación STPS). “No” en caso de que no cuente con un control de administración y seguridad en el trabajo, acreditado por la Secretaría del Trabajo y Previsión Social (Acreditación STPS).
E	Nombre, Denominación o Razón Social	Alfanumérico	50	Del patrón de que se trate.
F	Domicilio	Alfanumérico	50	Domicilio de empresa.
G	Actividad Económica o Giro	Alfabético	40	Actividad a la que se dedica la empresa.






H	Clase	Alfabético	Predefinido	Designada por el IMSS de acuerdo a su actividad. Validar que este en el rango de 1 a 5.
I	Fracción	Numérico	Predefinido	Designado por el IMSS de acuerdo a su actividad.
J	Número de Trabajadores Promedio Expuestos al Riesgo	Numérico	6 *	* Cinco enteros y un decimal, separado por un punto. Debe ser diferente de ceros.
K	Prima anterior	Numérico	7 *	* Dos enteros y cinco decimales, separado por un punto. *Entre 0.50000 y 15.00000
L	Registro de Siniestralidad Laboral	Alfabético	2	Indicar si la empresa tuvo o no riesgos de trabajo.
M	Nombre del Patrón o Sujeto Obligado o de su Representante Legal	Alfabético	50	Patrón o persona autorizada Legalmente por el patrón.



Table with 5 columns: N, Relación de Casos, Archivo, NO APLICA, and a detailed instruction on how to register risks in the Excel template.

Una vez que concluyó con la captura de estos datos deberá dar clic en el botón ACEPTAR.

Nota: Al NO tener riesgos de trabajo, puede proceder a "Realizar el cálculo de la Determinación", en el cual obtendrá la carátula y el archivo para presentarse directamente en ventanilla (.SRT).



Programa para la generación de la Determinación de la Prima en el Seguro de Riesgos de Trabajo

Manual de Usuario
Descarga Aquí la Plantilla para la Relación De Casos

Datos Generales

Form with fields for Registro Patronal, DV, RFC, Domicilio, etc.

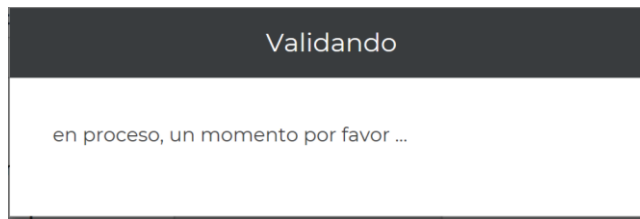
Aceptar







Enviaré la siguiente pantalla validando los datos solicitados.



### Confirmación de Datos Generales

En este apartado debe corroborar que los **Datos Generales** hayan sido capturados correctamente y de ser así dar click en el botón **Cálculo Determinación**. En caso de que no sean correctos dar clic en el botón **Regresar**.

Programa para la generación de la Determinación de la Prima en el Seguro de Riesgos de Trabajo

#### Confirmar Datos Generales

Registro Patronal:	B222222210
DV:	2
RFC:	
Acreditación STPS:	NO
Nombre, Denominación o Razón Social:	BOTON DE ORO
Domicilio y Teléfono:	ZONA INDUSTRIAL QUERETARO
Actividad Económica o Giro:	FABRICA DE ARTICULOS DE ROPA
Clase de Riesgo:	IV
Fracción Número:	711
Número de Trabajadores Promedio Expuestos al Riesgo:	994.7
Prima Anterior:	2.55555
Registro de Siniestralidad Laboral:	SI
Nombre del Patrón o Sujeto Obligado o de su Representante Legal:	DEMOSTENES BENITEZ



En caso de contar con información referida a "Relación de casos" se genera la siguiente pantalla, mostrando los riesgos cargados en el excel.

Web interface showing 'Relación de Casos' with a search bar and a table of 10 records. Each record includes fields for Social Security Number, Unique Key of Population Register, Name of Insured, Recidive or Reevaluation, Date of Accident or Occupational Disease, Risk Type, Days of Subsidies, Percentage of Incapacity, and Date of Discharge. Navigation buttons for 'Primera', 'Anterior', '1', '2', '3', '4', '5', 'Siguiete', and 'Ultima' are present.

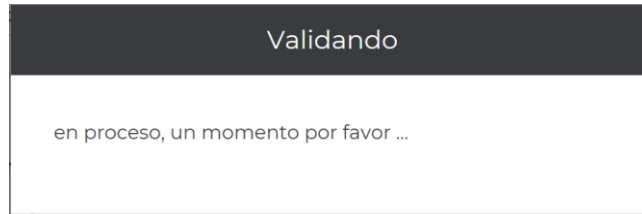
Cuando NO tiene "Relación de casos" se genera esta pantalla:

Web interface showing 'Relación de Casos' with a search bar and a message: 'No se encontraron resultados de su búsqueda, por favor realice nueva búsqueda'. Navigation buttons for 'Primera', 'Anterior', 'Siguiete', and 'Ultima' are present.





En ambos casos se debe dar clic en el botón **Calculo Determinación** e iniciará el proceso con la siguiente pantalla:



### Datos Base para Determinar la Prima.

En este apartado deberá:

1. Oprimir el botón **Imprime Carátula**, el cual le generará la Carátula de la Determinación para el ejercicio 2022;
2. Oprimir el botón **Imprime Relación de Casos**, para generar el archivo con los casos de siniestralidad que tuvo (este botón aparecerá sólo aparece si tiene Relación de casos);
3. Oprimir el botón **Guardar Archivo SRT**, el cual genera el archivo que deberá guardar en su dispositivo USB y deberá presentarlo en ventanilla.

Programa para la generación de la Determinación de la Prima en el Seguro de Riesgos de Trabajo

Datos Base para Determinar la Prima

Siniestralidad Laboral Registrada en la Empresa Durante el Periodo del 1 de enero al 31 de Diciembre del : : 2021

Total Días Subsidiados a Causa de Incapacidad Temporal:	1558
Suma de Porcentajes de las Incapacidades Permanentes Parciales y Totales Dividido Entre 100:	0.3
Número de Defunciones:	1
Número de Trabajadores Promedio Expuestos al Riesgo:	994.7
Factor de Prima:	2.3
Prima Mínima De Riesgo:	0.0050
Registro de Siniestralidad Laboral:	SI
Nombre del Patrón o Sujeto Obligado o de su Representante Legal:	DEMOSTENES BENITEZ
Prima Anterior:	2.55555
Prima Calculada:	9.90359
Prima Nueva:	3.55555

Regresar Imprime Carátula Imprime Relación de Casos Guardar Archivo SRT



Botón IMPRIME CARÁTULA

Se utiliza para guardar en la ubicación deseada del equipo e imprimir.



DETERMINACION DE LA PRIMA EN EL SEGURO DE RIESGOS DE TRABAJO
DERIVADA DE LA REVISION ANUAL DE LA SINIESTRALIDAD

INSTITUTO MEXICANO DEL SEGURO SOCIAL

EN CUMPLIMIENTO A LO DISPUESTO POR LOS ARTICULOS 15, FRACCION IV, 71, 72 Y 74 DE LA LEY DEL SEGURO SOCIAL Y DECIMO NOVENO TRANSITORIO DEL DECRETO POR EL QUE SE REFORMAN DIVERSAS DISPOSICIONES DE LA LEY DEL SEGURO SOCIAL...

FECHA DE ELABORACION
19/01/2022
DIA MES AÑO

REGISTRO DE RECEPCION DEL I.M.S.S.

Table with 4 columns: REGISTRO PATRONAL - D V, NOMBRE, DENOMINACION O RAZON SOCIAL, CLASE DE RIESGO, FRACCION NUMERO, PRIMA ANTERIOR.

Table with 2 columns: CONCEPTOS, CIFRAS FIJAS Y VARIABLES. Includes rows for SINIESTRALIDAD LABORAL REGISTRADA, TOTAL DE DIAS SUBSIDIADOS A CAUSA DE INCAPACIDAD TEMPORAL, etc.

Table with 2 columns: RESULTADO DE LA DETERMINACION DE LA PRIMA. Includes formula PRIMA = ((S/365) + V \* (I+D)) \* (F/N) + M and calculation steps.

Table with 2 columns: ACREDITACION POR LA SECRETARIA DEL TRABAJO Y PREVISION SOCIAL, NOMBRE Y FIRMA DEL PATRON O SUJETO OBLIGADO O DE SU REPRESENTANTE LEGAL.





Botón IMPRIME RELACION DE CASOS

Aparecerá el botón de Imprime Relación de Casos sólo cuando se haya adjuntado el archivo de Excel.

Se utiliza para guardar en la ubicación deseada del equipo e imprimir.

Table with 10 columns: NUMERO DE SEGURIDAD SOCIAL, CLAVE UNICA DE REGISTRO DE POBLACION, NOMBRE DEL ASEGURADO, RECAIDA O REEVALUACION (1), FECHA DEL ACCIDENTE, TIPO DE RIESGO, DIAS SUBSIDIADOS, PORCENTAJE DE INCAPACIDAD PERMANENTE, DEFUNCION (2), FECHA DE ALTA. Includes IMSS logo and title: RELACION DE CASOS DE RIESGOS DE TRABAJOS TERMINADOS DURANTE EL PERIODO DEL 1 DE ENERO AL 31 DE DICIEMBRE DE 2021.







## Botón GUARDAR ARCHIVO SRT

Se utiliza para guardar el archivo SRT (se descarga en el directorio definido en la configuración de su equipo).

ESTADOS UNIDOS MEXICANOS

GOBIERNO DE MÉXICO

IMSS

Trámites Gobierno

### Programa para la generación de la Determinación de la Prima en el Seguro de Riesgos de Trabajo

Datos Base para Determinar la Prima

#### Siniestralidad Laboral Registrada en la Empresa Durante el Periodo del 1 de enero al 31 de Diciembre del : 2021

Total Días Subsidiados a Causa de Incapacidad Temporal:	2373
Suma de Porcentajes de las Incapacidades Permanentes Parciales y Totales Dividido Entre 100:	0.0
Número de Defunciones:	0
Número de Trabajadores Promedio Expuestos al Riesgo:	1585.3
Factor de Prima:	2.3
Prima Mínima De Riesgo:	0.0050
Registro de Siniestralidad Laboral:	SI
Nombre del Patrón o Sujeto Obligado o de su Representante Legal:	JEFF HENDRICKS
Prima Anterior:	8,58934
Prima Calculada:	1,44324
Prima Nueva:	7,58934

Regresar Imprime Carátula Imprime Relación de Casos **Guardar Archivo SRT**

**NOTA.** Cada apartado contiene un botón con el que puede regresar a la pantalla anterior, si se requiere.

**CON ESTO FINALIZA EL PROCESO PARA LA GENERACIÓN DE LA DETERMINACIÓN DE LA PRIMA 2022.**





PRESENTACION DE LA DETERMINACIÓN

Después de obtener la prima resultante con la cubrirá el seguro de Riesgos de trabajo, debe realizar las siguientes acciones para presentar su Determinación Anual al IMSS.

- Imprimir la carátula de la determinación (formato CLEM-22).
Imprimir la relación de casos (CLEM-22 A), en caso que haya tenido riesgos.
Guardar el archivo con extensión SRT (Por ejemplo: A238888810.SRT) en una USB,

Dicho archivo debe presentarlo en la ventanilla de la subdelegación del IMSS que le corresponda de acuerdo a su domicilio fiscal, junto con sus impresiones, en las cuales recabará el acuse de recibo respectivo.

ANEXO 1

RELACIÓN DE CASOS

En la siguiente pantalla se muestra un ejemplo en formato Excel, para la captura de relación de casos de los Riesgos de Trabajo Terminados.

Excel table with columns: A (Numero de Seguridad Social), B (D), C (Clave Unica de Registro de Poblacion), D (Nombre del Asegurado), E (Recaudo Revaluacion), F (Año), G (Mes), H (Dia), I (Tipo de Riesgo), J (Dias Subsidios), K (Porcentaje de Incapacidad Permanente), L (Defuncion), M (Año), N (Mes), O (Dia). Rows include data for Victor Jorge Juarez Lope, Irma Arace Hernandez Garza, Catalina Delgado Martinez, Jose Angel Aguilar Camacho, and Cecilia Gonzalez Rodriguez.





## DESCRIPCIÓN DE LOS CAMPOS.

COLUMNA	CAMPO	TIPO DE CAMPO	LONGITUD	FORMATO
A	Número de Seguridad Social	Númerico	10	9999999999
B	Digito Verificador	Numérico	1	9
C	Clave Única De Registro	Alfanumérico	18	XXXX99999999999999
D	Nombre Del Asegurado	Alfanumérico	50	Del que se trate.
E	Recaída O Revaluación ( * )	Carácter	1	Blanco o asterisco.
F	Año de Accidente o Enfermedad De Trabajo	Numérico	4	AAAA
G	Mes de Accidente o Enfermedad de Trabajo	Numérico	2	MM
H	Día de Accidente o Enfermedad de Trabajo	Numérico	2	DD
I	Tipo de Riesgo	Numérico	1	1 Si el caso es Accidente de Trabajo. 3 Si el caso es Enfermedad de Trabajo. Permite sólo "1" ó "3"



J	DIAS SUBSIDIADOS	Numérico	4	El total de días subsidiados. Ceros o diferente de zeros.
K	PORCENTAJE DE INCAPACIDAD PERMANENTE PARCIAL O TOTAL	Numérico	3	El total de porcentaje de incapacidad.  Debe estar del rango de cero a 100.
L	DEFUNCION( D )	Carácter	1	0 (cero) si el campo está en blanco. 1 (uno) si el campo tiene una "D".
M	Año de término de Accidente o Enfermedad de Trabajo	Numérico	4	AAAA
N	Mes de Término de Accidente o Enfermedad de Trabajo	Numérico	2	MM
O	Día de Término de Accidente o Enfermedad de Trabajo	Numérico	2	DD