



Organización
Internacional
del Trabajo

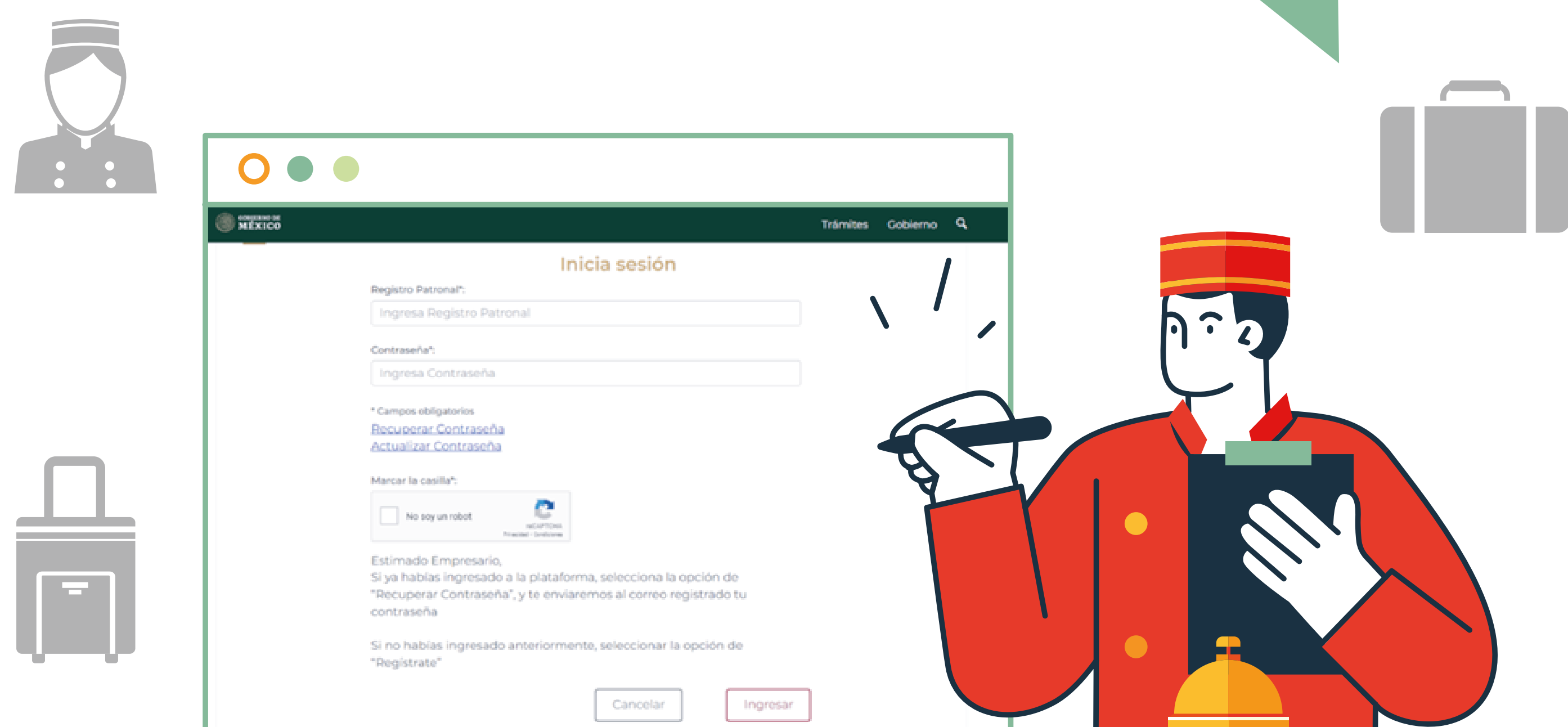
¿Cómo obtener el Distintivo Entornos Laborales Seguros y Saludables (ELSSA) para los centros de trabajo de su empresa?

Para obtener el Distintivo ELSSA deberá realizar estos sencillos pasos:



1


Ingrese o registre a su empresa en la plataforma ELSSA:
<https://elssa.imss.gob.mx/>



Si el Registro Patronal ya se encuentra en el sitio Nueva Normalidad, únicamente deberá iniciar sesión con el Registro Patronal y la contraseña correspondiente.

2

Registre los centros de trabajo (plantas o sitios laborales) en el Registro Patronal de la empresa.



Para obtener el Distintivo ELSSA de un centro de trabajo es necesario que este se encuentre registrado como planta.

3

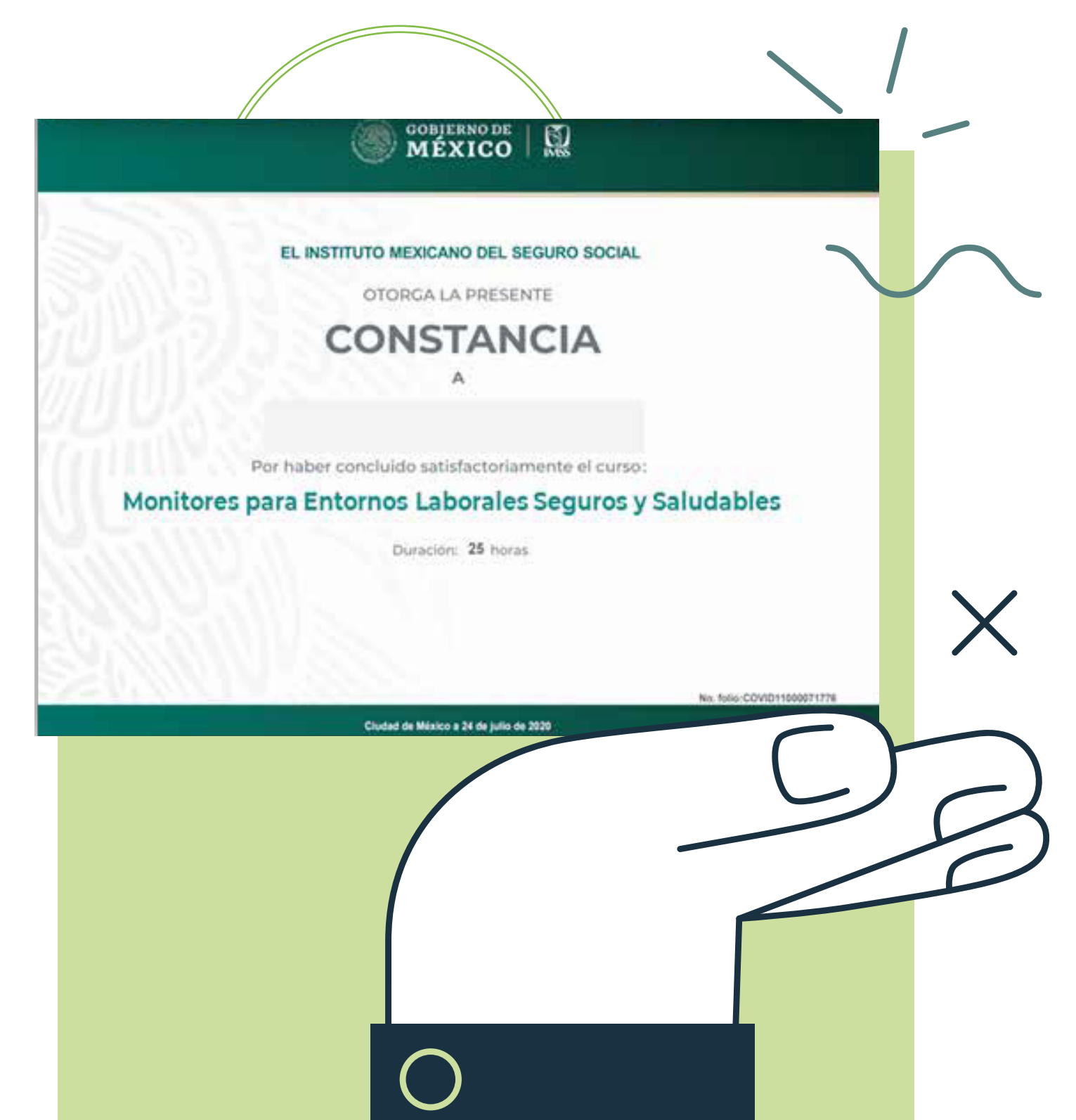
Realice la autoevaluación identificando las medidas que su centro de trabajo lleva a cabo de acuerdo con los cinco listados de comprobación del programa.



4

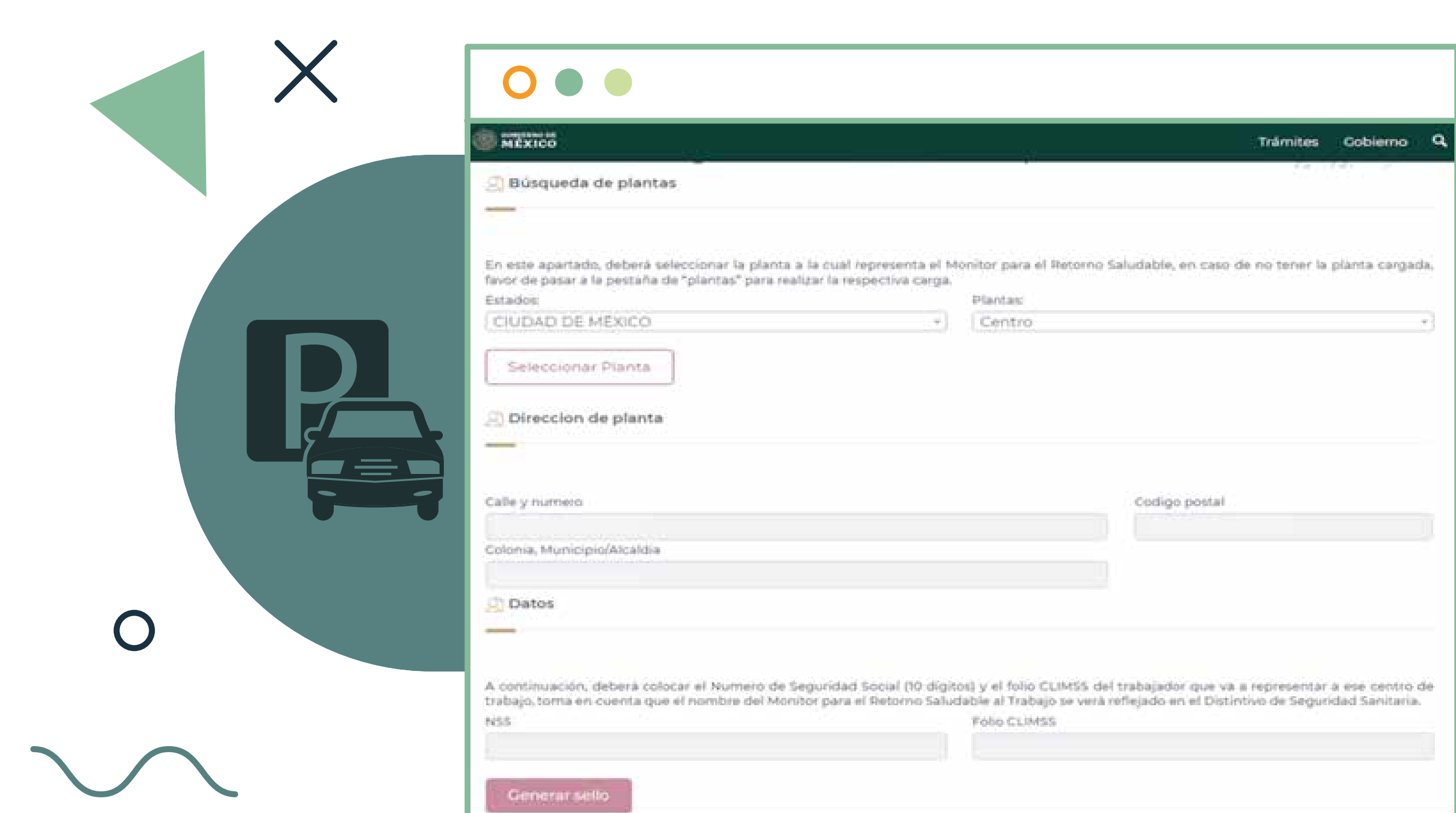
Forme a un Monitor ELSSA en cada centro de trabajo a través del curso CLIMSS: **Monitores para Entornos Laborales Seguros y Saludables.**

El personal que se capacite deberá contar con Número de Seguridad Social vigente y estar afiliado al IMSS bajo el Registro Patronal del centro de trabajo. Deberá seleccionar la opción "Sí busco el distintivo" antes de iniciar el curso.



5

Registre a su Monitor ELSSA seleccionando el centro de trabajo al cual pertenece y registrando el folio de su constancia CLIMSS.



6

¡Felicidades! Después de realizar estos pasos, ya habrá obtenido el Distintivo ELSSA para los centros de trabajo del Registro Patronal de su empresa.



El Distintivo ELSSA tiene vigencia de 1 año, lo mismo que las autoevaluaciones y el curso CLIMSS.

Este programa es público, ajeno a cualquier partido político. Queda prohibido el uso para fines distintos a los establecidos en el programa.

