

**ENCUESTA NACIONAL DE SATISFACCIÓN
A DERECHOHABIENTES USUARIOS
DE SERVICIOS MÉDICOS DEL IMSS**

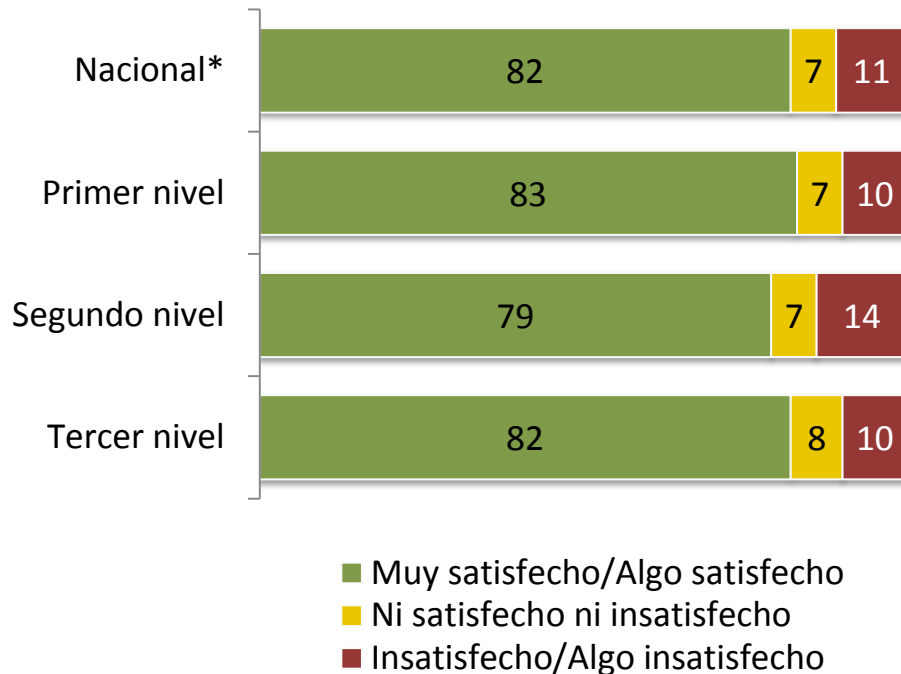
Encuesta del mes de julio de 2010

PRINCIPALES ASPECTOS METODOLÓGICOS

- **Muestra:** 18,717 derechohabientes usuarios (11,938 en primer nivel, 4,141 en segundo nivel y 2,638 en tercer nivel).
- **Población objetivo:** Derechohabientes mayores de 18 años, usuarios de los tres niveles de atención médica, durante las fechas de levantamiento.
- **Fecha del levantamiento:** Del 05 de julio al 16 de julio de 2010.
- **Diseño de muestreo:** Bietápico estratificado.
- **Error de estimación absoluto teórico:** 0.71% con un nivel de 95% de confianza (0.90% en primer nivel, 1.52% en segundo nivel y 1.91% en tercer nivel).
- **Error de estimación obtenido:** Menor al 2.10% (2.60% en primer nivel, 3.38% en segundo nivel y 2.48% en tercer nivel) con un nivel de confianza del 95%.
- **Empresas que realizaron el levantamiento:** Defoe Experts on Social Reporting, S.C., Prospecta Decisiones Estratégicas, S.A. de C.V. y Milenio Consultores S.C., con el acompañamiento de Transparencia Mexicana A. C.

SATISFACCIÓN GENERAL CON LA ATENCIÓN MÉDICA

En general, ¿qué tan satisfecho o insatisfecho está con la atención médica que recibe en el IMSS?



82% de los derechohabientes usuarios están “Muy satisfechos” o “Algo satisfechos” con la atención médica recibida.

Primer nivel: 83%

Segundo nivel: 79%

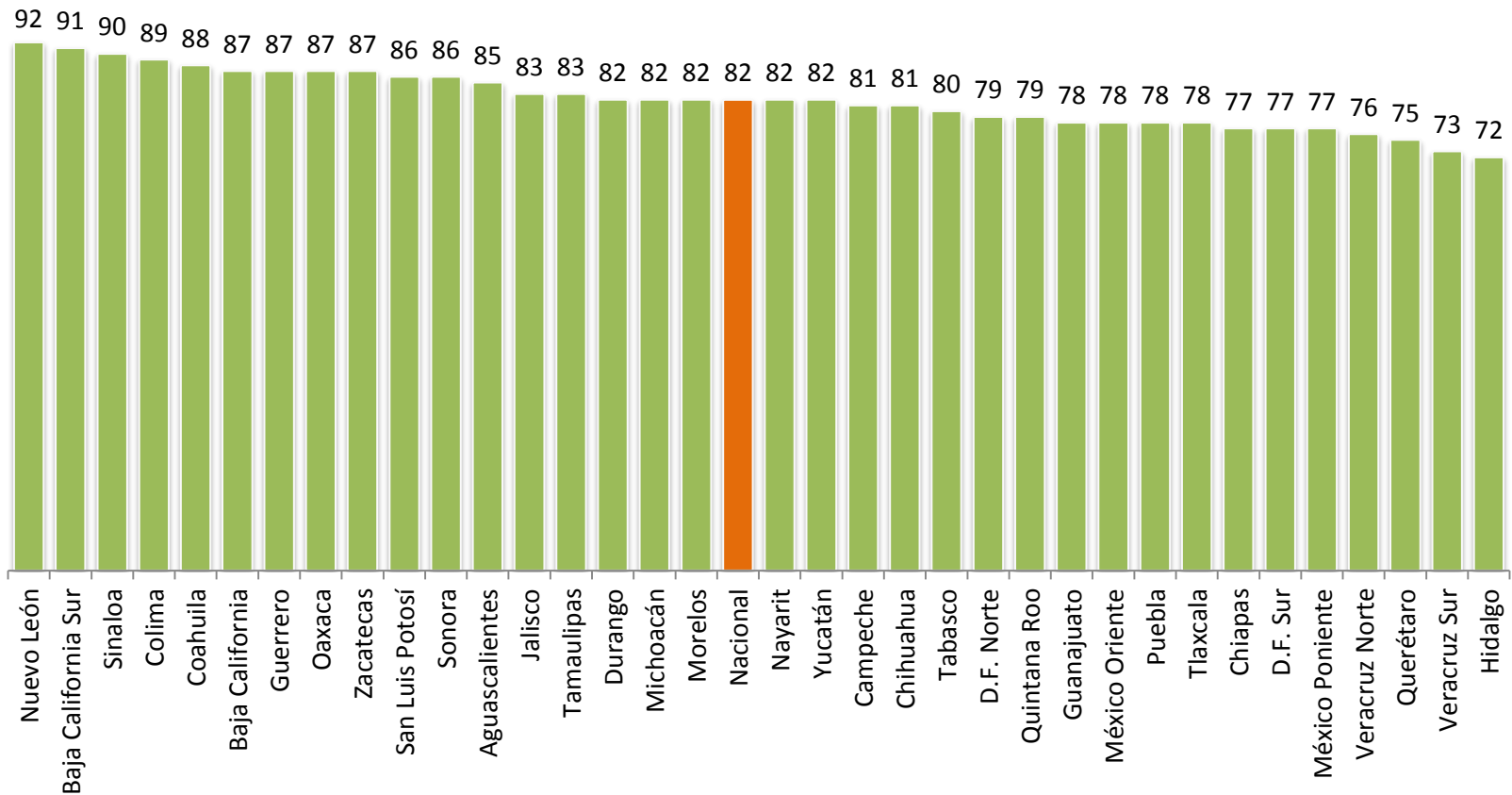
Tercer nivel: 82%

* El resultado nacional contempla las unidades médicas de primer, segundo y tercer nivel de atención.

SATISFACCIÓN GENERAL CON LA ATENCIÓN MÉDICA DELEGACIONES

En general, ¿qué tan satisfecho o insatisfecho está con la atención médica que recibe en el IMSS?*

NIVEL DE SATISFACCIÓN DE USUARIOS POR DELEGACIÓN
(Porcentaje de derechohabientes usuarios muy satisfechos o satisfechos)

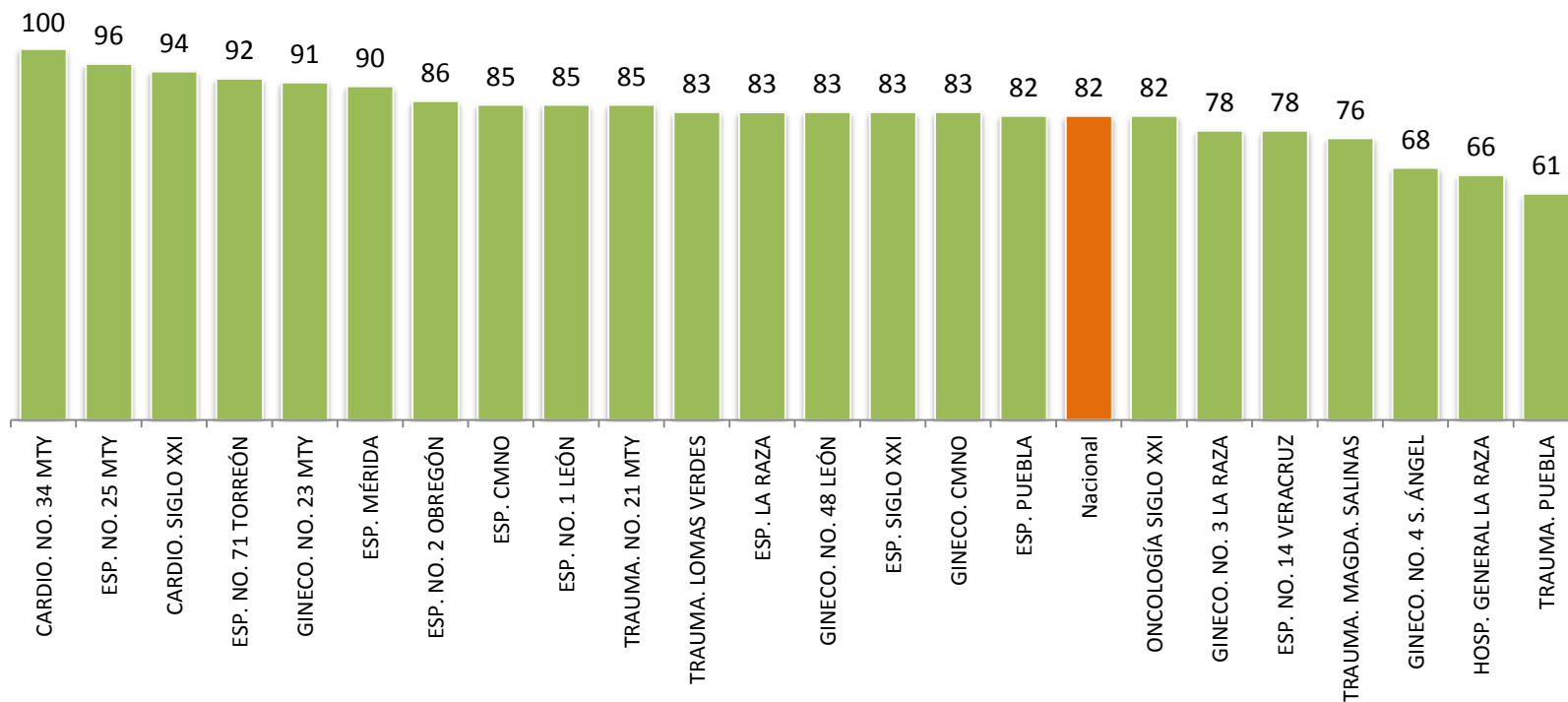


* El resultado nacional contempla las unidades médicas de primer y segundo nivel de atención.

SATISFACCIÓN GENERAL CON LA ATENCIÓN MÉDICA UMAE*

En general, ¿qué tan satisfecho o insatisfecho está en la atención médica que recibe en el IMSS?

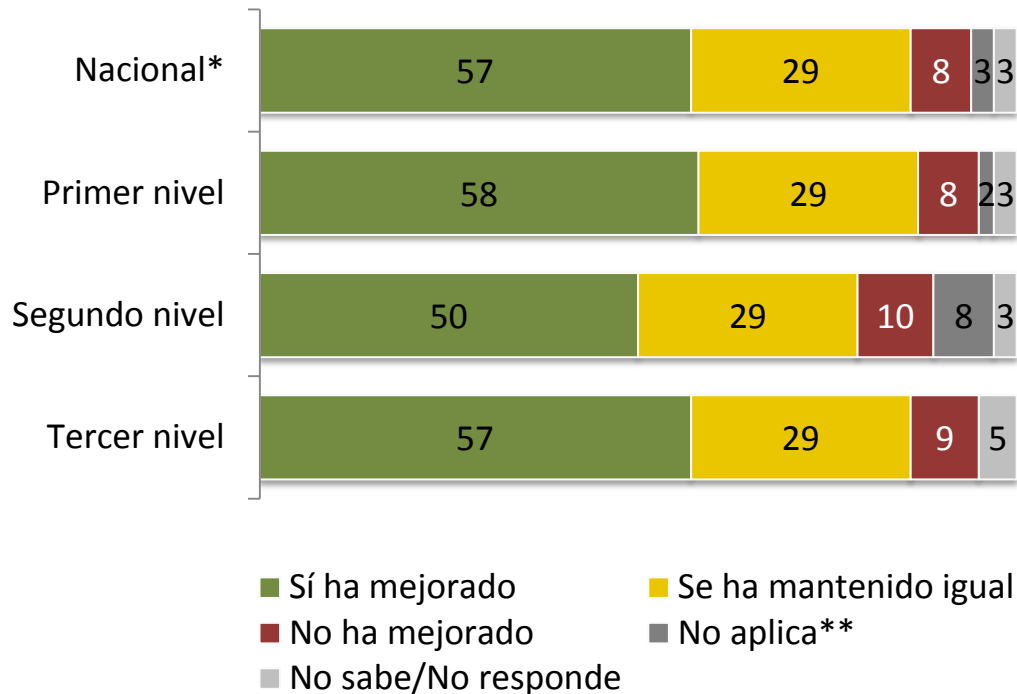
NIVEL DE SATISFACCIÓN DE USUARIOS
(Porcentaje de derechohabientes usuarios muy satisfechos o satisfechos)



* UMAE: Unidades médicas de Alta Especialidad (Tercer nivel de atención médica).

SATISFACCIÓN GENERAL CON LA ATENCIÓN MÉDICA

En los últimos dos años, ¿ha notado una mejor disposición para atenderle por parte del personal que labora en esta unidad médica, o no?



57% de los derechohabientes usuarios han notado una mejor disposición por parte del personal para atenderles.

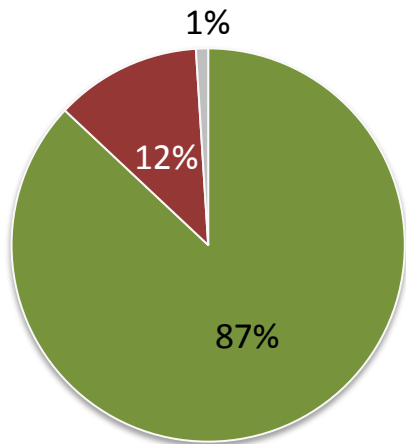
Primer nivel: 58%
Segundo nivel: 50%
Tercer nivel: 57%

* El resultado nacional contempla las unidades médicas de primer, segundo y tercer nivel de atención.

** No aplica para aquellos derechohabientes usuarios que hicieron uso de los servicios de la unidad médica por primera vez.

RECOMENDACIÓN DE LA UNIDAD MÉDICA

Si algún familiar o amigo tuviera que recibir atención médica, ¿recomendaría esta unidad?*



■ Sí
■ No
■ No sabe/No responde

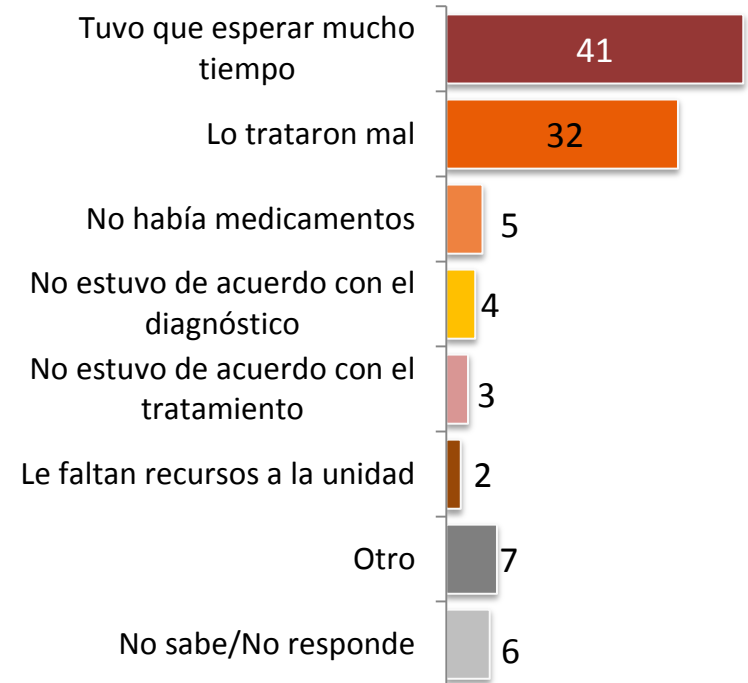
87% recomendaría la unidad médica

Primer nivel: 87%

Segundo nivel: 86%

Tercer nivel: 92%

¿Por qué no recomendaría esta unidad?*/**

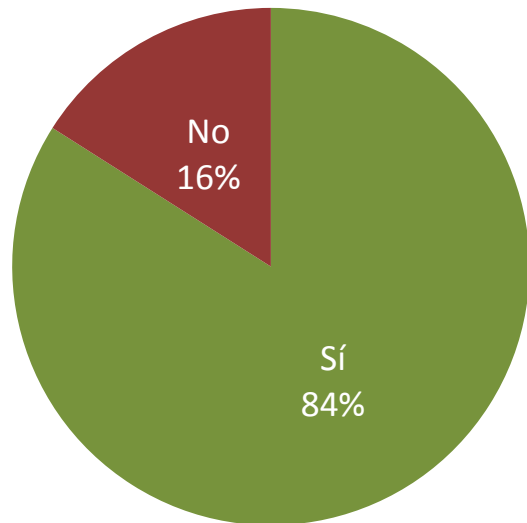


* El resultado nacional contempla las unidades médicas de primer, segundo y tercer nivel de atención.

** Porcentaje del total de derechohabientes usuarios que manifestaron que no recomendarían la unidad médica.

SURTIMIENTO DE MEDICAMENTOS

En esta ocasión, ¿le recetaron algún medicamento?*



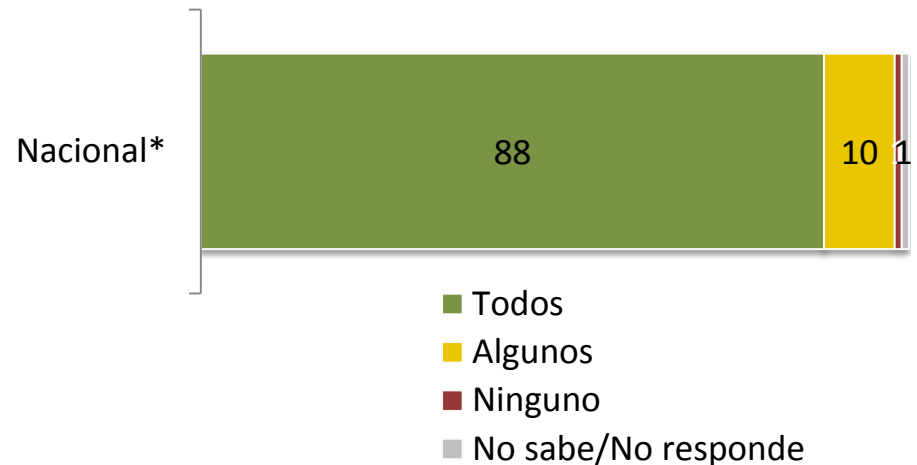
A 84% le recetaron algún medicamento

Primer nivel: 90%

Segundo nivel: 64%

Tercer nivel: 56%

De las medicinas que le recetaron, ¿cuántos medicamentos le dieron en la farmacia de la unidad?



88% de los derechohabientes usuarios, con medicamentos prescritos, recibieron todos los medicamentos y 10% algunos.

Primer nivel: 88%

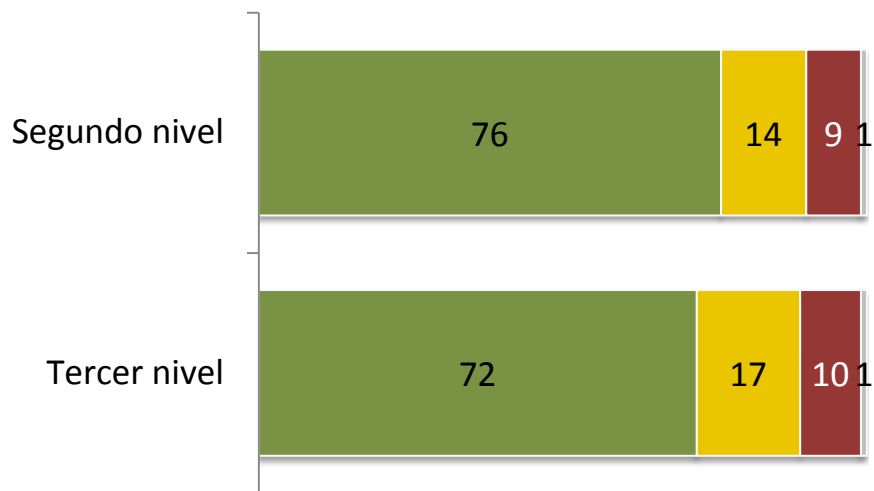
Segundo nivel: 88%

Tercer nivel: 85%

* El resultado nacional contempla las unidades médicas de primer, segundo y tercer nivel de atención.

SERVICIO DE URGENCIAS

¿Cómo calificaría la atención que le dieron en el servicio de urgencias?*



- Muy buena/Buena
- Regular
- Mala/Muy Mala
- No sabe/No responde

76% de los derechohabientes usuarios del servicio de urgencias en segundo nivel y 72% en tercer nivel, evalúan como “Muy buena” o “Buena” la atención brindada.

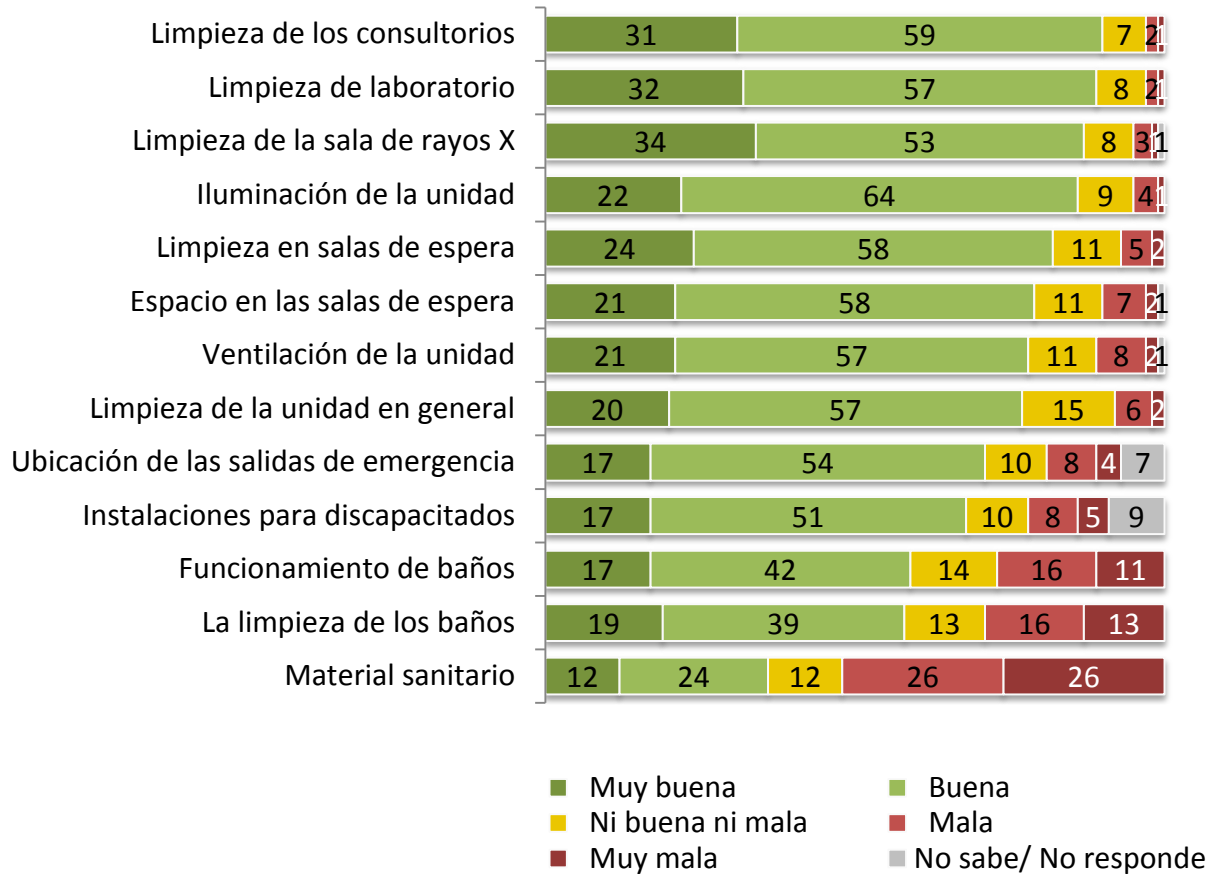
Segundo nivel: 76%

Tercer nivel: 72%

* Se desglosa solamente el porcentaje de los derechohabientes usuarios que respondieron que sí utilizaron el servicio de urgencias en los últimos dos meses.

CONDICIONES DEL INMUEBLE

En la visita del día de hoy, ¿cómo calificaría ...?*/**



Las instalaciones mejor evaluadas con respecto a la opción de respuesta “Muy buena” son la limpieza de los consultorios, limpieza de laboratorio y limpieza de la sala de rayos X.

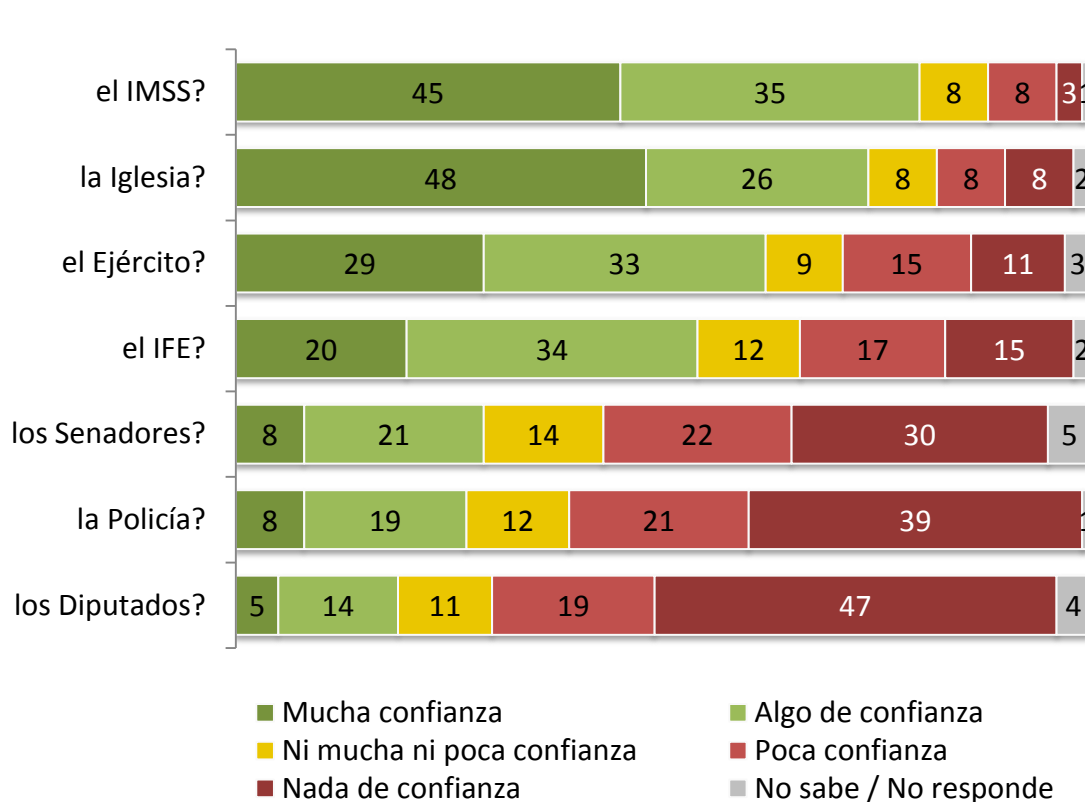
Las instalaciones peor evaluadas con respecto a la categoría “Muy buena” son el material sanitario con 12%, limpieza de los baños con 19% y funcionamiento de los baños con 17%.

* El resultado nacional contempla las unidades médicas de primer, segundo y tercer nivel de atención.

** Se reporta la percepción de aquellos derechohabientes usuarios que hicieron uso de la instalación calificada. Los datos se presentan ordenados de forma descendente con respecto al acumulado de las categorías “Muy buena” y “Buena”.

CONFIANZA EN LAS INSTITUCIONES

De las siguientes instituciones u organismos, dígame por favor
¿qué tanta confianza le inspira ...*/**



Mucha confianza

Iglesia	48%
IMSS	45%
Ejército	29%
IFE	20%
Policía	8%
Senadores	8%
Diputados	5%

* El resultado nacional contempla las unidades médicas de primer, segundo y tercer nivel de atención.

** Se ordenan las categorías en forma descendente de acuerdo a las categorías de respuesta "Mucha confianza" y "Algo de confianza".