

Instituto Mexicano del Seguro Social
Organismo Público Descentralizado integrante del
Sector Paraestatal de la Administración Pública Federal

Dictamen Presupuestal al 31 de diciembre de 2021

	ANEXO
INFORME DE LOS AUDITORES INDEPENDIENTES	1-3
ESTADOS E INFORMACIÓN FINANCIERA PRESUPUESTARIA	
Estado analítico de ingresos	I
Ingresos de flujo de efectivo	II
Egresos de flujo de efectivo	III
Estado analítico del ejercicio del presupuesto de egresos en clasificación administrativa	IV
Estado analítico del ejercicio del presupuesto de egresos en clasificación administrativa (Armonizado)	IV - A
Estado analítico del ejercicio del presupuesto de egresos en clasificación económica y por objeto del gasto	V
Estado analítico del ejercicio del presupuesto de egresos en clasificación económica (Armonizado)	V - A
Estado analítico del ejercicio del presupuesto de egresos por objeto del gasto (Armonizado)	V - B
Estado analítico del ejercicio del presupuesto de egresos en clasificación funcional programática	VI
Estado analítico del ejercicio del presupuesto de egresos en clasificación funcional (Armonizado)	VI - A
Gasto por categoría programática	VII
Gasto por categoría programática (Armonizado)	VII - A
Notas a los Estados e Información Financiera Presupuestaria	VIII
	APÉNDICES
Conciliación entre los Ingresos Presupuestarios y Contables	1
Conciliación entre los Egresos Presupuestarios y los Gastos Contables	2
Conciliación entre el Resultado Presupuestario y el Resultado Contable	3
Integración de las partidas en conciliación de los Ingresos	4
Integración de las partidas en conciliación de los Egresos	5

INFORME DE LOS AUDITORES INDEPENDIENTES

A la Secretaría de la Función Pública
A la H. Asamblea General
Al H. Consejo Técnico
A la H. Comisión de Vigilancia del
Instituto Mexicano del Seguro Social
Organismo Público Descentralizado Integrante del
Sector Paraestatal de la Administración Pública Federal

Opinión

Hemos auditado los estados e información financiera presupuestaria del Instituto Mexicano del Seguro Social, Organismo Público Descentralizado integrante del Sector Paraestatal de la Administración Pública Federal (el Instituto o el IMSS), correspondientes al ejercicio presupuestario comprendido del 1 de enero al 31 de diciembre de 2021, que comprenden los estados analítico de ingresos; de ingresos de flujo de efectivo; de egresos de flujo de efectivo; analítico del presupuesto de egresos en clasificación administrativa, analítico del ejercicio del presupuesto de egresos en clasificación económica y por objeto del gasto, analítico del ejercicio del presupuesto de egresos en clasificación funcional programática, así como las notas explicativas a los estados e información financiera presupuestaria que incluyen un resumen de las políticas presupuestarias significativas.

En nuestra opinión, los estados e información presupuestaria adjuntos del Instituto Mexicano del Seguro Social, Organismo Público Descentralizado integrante del Sector Paraestatal de la Administración Pública Federal, mencionados en el párrafo anterior, están preparados, en todos los aspectos materiales, de conformidad con las disposiciones establecidas en la Ley General de Contabilidad Gubernamental y en la Ley Federal de Presupuesto y Responsabilidad Hacendaria y su Reglamento.

Fundamento de la opinión

Hemos llevado a cabo nuestra auditoría de conformidad con las Normas Internacionales de Auditoría. Nuestras responsabilidades, de acuerdo con estas normas, se describen con más detalle en la sección "Responsabilidades del auditor sobre la auditoría de los estados e información financiera presupuestaria" de nuestro informe. Somos independientes del IMSS de conformidad con el Código de Ética Profesional del Instituto Mexicano de Contadores Públicos, A.C. (Código de Ética Profesional), junto con los requerimientos de ética que son aplicables a nuestra auditoría de los estados financieros presupuestarios en México, y hemos cumplido con las demás responsabilidades de ética de conformidad con esos requerimientos y con el Código de Ética Profesional. Consideramos que la evidencia de auditoría que hemos obtenido proporciona una base suficiente y adecuada para nuestra opinión.

Párrafo de énfasis: Bases de preparación y utilización de este informe

Los estados e información financiera presupuestaria adjuntos, fueron preparados para cumplir con los requerimientos normativos gubernamentales a que está sujeto el Instituto y para ser integrados en el Reporte de la Cuenta Pública Federal, los cuales están presentados en los formatos que para tal efecto fueron establecidos por la Unidad de Contabilidad Gubernamental de la Secretaría de Hacienda y Crédito Público, consecuentemente, estos pueden no ser apropiados para otra finalidad. Nuestra opinión no se modifica por esta cuestión.

Otras cuestiones

1.- La administración del Instituto ha preparado un juego de estados financieros al y por el año terminado el 31 de diciembre de 2021, de conformidad con las disposiciones en materia de información financiera que están establecidas en la Ley General de Contabilidad Gubernamental, sobre los cuales emitimos una opinión favorable, con fecha 17 de marzo de 2022, conforme a las Normas Internacionales de Auditoría.

2.- Los estados armonizados y del gasto por categoría programática, fueron preparados y presentados por la Administración del Instituto, para dar cumplimiento a los "Lineamientos Específicos para la integración de la Cuenta Pública 2021 para las Empresas Productivas del Estado y Entidades que conforman el Sector Paraestatal Federal", emitidos mediante el oficio 309-A.-002/2022, de fecha 28 de enero de 2022 por la Unidad de Contabilidad Gubernamental de la Secretaría de Hacienda y Crédito Público.

Dichos estados presupuestarios no fueron sujetos a examen por nosotros.

3.- El Concentrado General de Contratos y Pedidos en materia de Adquisiciones, Arrendamientos y Servicios del sector Público (Formato 7), correspondiente a 2021 considera la totalidad de los contratos suscritos por las oficinas del sector central del Instituto, por las Delegaciones Regionales y las Unidades Médicas de Alta Especialidad (UMAE), y que concilia con el Resumen presupuestal de Adquisiciones, Arrendamientos y Servicios del Sector Público (Formato 8), emitido por la Secretaría de la Función Pública, que forma parte del informe sobre las operaciones reportables, presenta algunas inconsistencias en su llenado, entre otras, relativas a los montos contratados, celdas sin datos, e información relativa a los procedimientos que les dieron origen; sin embargo, se consideran poco relevantes tomando en consideración el volumen de contratos (92,540) que incluye dicho formato 7. Esas inconsistencias a la fecha de este informe se encuentran en proceso de ser atendidas por parte del Instituto, por lo que pudieran en su caso llegar a determinarse ajustes que a la fecha de este informe no es posible conocer, ni su posible efecto en las cifras del ejercicio del presupuesto. Nuestra opinión no se modifica por esta cuestión.

Responsabilidades de la administración y de los encargados del gobierno del Instituto sobre los estados e información financiera presupuestaria

La administración es responsable de la preparación de los estados e información financiera presupuestaria adjuntos de conformidad con las disposiciones establecidas en la Ley General de Contabilidad Gubernamental y en la Ley Federal de Presupuesto y Responsabilidad Hacendaria y su Reglamento, y del control interno que la administración consideró necesario para permitir la preparación de los estados e información financiera presupuestaria libre de incorrección material debida a fraude o error.

Los encargados del gobierno del Instituto son responsables de la supervisión del proceso de información financiera presupuestaria del Instituto.

Responsabilidades del auditor sobre la auditoría de los estados e información financiera presupuestaria

Nuestros objetivos son obtener una seguridad razonable sobre de que los estados e información financiera presupuestaria, en su conjunto, se encuentran libres de incorrección material, debido a fraude o error, y emitir un informe de auditoría que contiene nuestra opinión. Seguridad razonable es un alto nivel de seguridad, pero no es una garantía, de que una auditoría realizada de conformidad con las Normas Internaciones de Auditoría siempre detecte una incorrección material cuando existe. Las incorrecciones pueden deberse a fraude o error y son consideradas materiales si individualmente, o en su conjunto, puede preverse razonablemente que influyan en las decisiones económicas que los usuarios hacen basándose en los estados e información financiera presupuestaria.

Como parte de una auditoría de conformidad con las Normas Internacionales de Auditoría, aplicamos nuestro juicio profesional y mantenemos una actitud de escepticismo profesional durante toda la auditoría. También:

- Identificamos y evaluamos los riesgos de incorrección material en los estados e información financiera presupuestaria, debido a fraude o error, diseñamos y aplicamos los procedimientos de auditoría para responder a esos riesgos y obtener evidencia de auditoría suficiente y apropiada para obtener una base para nuestra opinión. El riesgo de no detectar una incorrección material debida a fraude es mayor que en el caso de una incorrección material, ya que el fraude puede implicar colusión, falsificación, manifestaciones intencionalmente erróneas, omisiones intencionales o la anulación del control interno.
- Obtenemos conocimiento del control interno importante para la auditoría con el fin de diseñar los procedimientos de auditoría que consideramos adecuados en las circunstancias, y no con la finalidad de expresar una opinión sobre la eficacia del control interno del Instituto.
- Evaluamos lo apropiado de las políticas contables utilizadas y la razonabilidad de las estimaciones contables, así como las revelaciones hechas por la administración del Instituto.

Nos comunicamos con los responsables del gobierno del Instituto en relación, entre otras cuestiones, con el alcance planeado y el momento de realización de la auditoría y los hallazgos importantes de la auditoría, así como cualquier deficiencia significativa en el control interno que identificamos durante nuestra auditoría.

Mazars Auditores, S. de R.L. de C.V.

CPC Rodolfo Carlos Pérez Garrido
Socio

17 de marzo de 2022
Ciudad de México, México

CUENTA PÚBLICA 2021
ESTADO ANALÍTICO DE INGRESOS
GYR INSTITUTO MEXICANO DEL SEGURO SOCIAL
(PESOS)

Rubro de Ingresos	INGRESO					DIFERENCIA
	ESTIMADO	AMPLIACIONES Y REDUCCIONES	MODIFICADO	DEVENGADO	RECAUDADO	
	(1)	(2)	(3 = 1 + 2)	(4)	(5)	
Impuestos	0	0	0	0	0	0
Cuotas Y Aportaciones de Seguridad Social	492,828,418,317	9,896,796,694	502,725,215,011	503,564,650,777	499,013,852,628.00	6,185,434,311
Contribuciones de Mejoras	0	0	0	0	0	0
Derechos	0	0	0	0	0	0
Productos ^{1/}	29,568,275,977	16,071,237,560	45,639,513,537	50,260,987,929	45,639,513,537.00	16,071,237,560
Aprovechamientos	0	0	0	0	0	0
Ingresos por Venta de Bienes, Prestación de Servicios y Otros Ingresos	0	0	0	0	0	0
Participaciones, Aportaciones, Convenios, Incentivos Derivados de la Colaboración Fiscal y Fondos Distintos de Aportaciones	0	0	0	0	0	0
Transferencias, Asignaciones, Subsidios y Subvenciones, y Pensiones y Jubilaciones	414,630,634,018	-5,232,404,477	409,398,229,541	409,398,353,021	409,093,985,421	-5,536,648,597
Ingresos Derivados De Financiamientos	0	0	0	0	0	0
Total ^{2/}	937,027,328,312	20,735,629,777	957,762,958,089	963,223,991,727	953,747,351,586	
Ingresos Excedentes						16,720,023,274

Estado Analítico de Ingresos por Fuente de Financiamiento	INGRESO					DIFERENCIA
	ESTIMADO	AMPLIACIONES Y REDUCCIONES	MODIFICADO	DEVENGADO	RECAUDADO	
	(1)	(2)	(3 = 1 + 2)	(4)	(5)	
Ingresos del Poder Ejecutivo Federal o Estatal y de los Municipios	414,630,634,018	-5,232,404,477	409,398,229,541	409,398,353,021	409,093,985,421	-5,536,648,597
Impuestos	0	0	0	0	0	0
Cuotas y Aportaciones de Seguridad Social	0	0	0	0	0	0
Contribuciones de Mejoras	0	0	0	0	0	0
Derechos	0	0	0	0	0	0
Productos	0	0	0	0	0	0
Aprovechamientos	0	0	0	0	0	0
Participaciones, Aportaciones, Convenios, Incentivos Derivados de la Colaboración Fiscal y Fondos Distintos de Aportaciones	0	0	0	0	0	0
Transferencias, Asignaciones, Subsidios y Subvenciones, y Pensiones y Jubilaciones	414,630,634,018	-5,232,404,477	409,398,229,541	409,398,353,021	409,093,985,421	-5,536,648,597
Ingresos de los Entes Públicos de los Poderes Legislativo Y Judicial, de los Órganos Autónomos y del Sector Paraestatal o Paramunicipal, así como de las Empresas Productivas del Estado	522,396,694,294	25,968,034,254	548,364,728,548	553,825,638,706	544,653,366,165	22,256,671,871
Cuotas y Aportaciones de Seguridad Social	492,828,418,317	9,896,796,694	502,725,215,011	503,564,650,777	499,013,852,628	6,185,434,311
Productos	0	0	0	0	0	0
Ingresos por Ventas de Bienes, Prestación de Servicios y Otros Ingresos ^{1/}	29,568,275,977	16,071,237,560	45,639,513,537	50,260,987,929	45,639,513,537	16,071,237,560
Transferencias, Asignaciones, Subsidios y Subvenciones, y Pensiones y Jubilaciones	0	0	0	0	0	0
Ingresos Derivados de Financiamiento	0	0	0	0	0	0
Ingresos Derivados de Financiamientos	0	0	0	0	0	0
Total ^{2/}	937,027,328,312	20,735,629,777	957,762,958,089	963,223,991,727	953,747,351,586	
Ingresos Excedentes						16,720,023,274


^{1/} El IMSS recibió recursos por el pago de adeudos del Gobierno Federal por \$4,039,398,133 pesos que corresponden \$215,377,992 pesos de Pensiones en Curso de Pago IMSS 2020, \$133,885,406 pesos de Pensiones Garantizadas 2020, \$292,271,367 pesos de Aportaciones al Régimen Obligatorio de 2019, \$123,482 pesos por Licencias del Artículo 140 Bis de la LSS de 2020 y \$3,397,739,886 pesos de los Gastos de Administración de la Pensiones en Curso de Pago de los periodos comprendidos del tercer y cuarto trimestre de 2017, ejercicios 2018, 2019, 2020 y primer trimestre de 2021. Adicionalmente se considera un ingreso por un Uso de la Reserva de Operación para Contingencias y Financiamiento por \$16,077,231,299 pesos de los cuales \$12,589,722,641 pesos fue conforme a lo establecido en el artículo 277 A de la LSS con la finalidad de poder cumplir con las metas de reservas y fondos establecida en el PEF 2021 y \$3,487,508,658 pesos conforme a lo establecido en el artículo 277 C de la LSS destinado al gasto de Inversión Física.

^{2/} Las sumas parciales y total pueden no coincidir debido al redondeo.
Fuente: El ente público.


Zoé Alejandro Robledo Aburto
Director General


Marco Aurelio Ramírez Corzo
Director de Finanzas


César Daniel Rojas Flores
Titular de la Unidad de
Operación Financiera


Eliécer Moreno Peralta
Coordinador de Presupuesto e
Información Programática

CUENTA PÚBLICA 2021
INGRESOS DE FLUJO DE EFECTIVO
GYR INSTITUTO MEXICANO DEL SEGURO SOCIAL
(PESOS)

Concepto	ESTIMADO	MODIFICADO	RECAUDADO	DIFERENCIA ENTRE RECAUDADO Y ESTIMADO
TOTAL DE RECURSOS^{1/}	1,254,532,105,673	1,266,873,188,219	1,262,857,581,716	8,325,476,043
DISPONIBILIDAD INICIAL	317,504,777,361	309,110,230,130	309,110,230,130	-8,394,547,231
CORRIENTES Y DE CAPITAL	411,404,129,677	437,372,163,931	437,372,163,931	25,968,034,254
VENTA DE BIENES	0	0	0	0
INTERNAS	0	0	0	0
EXTERNAS	0	0	0	0
VENTA DE SERVICIOS	0	0	0	0
INTERNAS	0	0	0	0
EXTERNAS	0	0	0	0
INGRESOS DIVERSOS	29,568,275,977	45,639,513,537	45,639,513,537	16,071,237,560
PRODUCTOS FINANCIEROS	9,985,042,937	14,199,106,921	14,199,106,921	4,214,063,984
OTROS ^{2/}	19,583,233,040	31,440,406,616	31,440,406,616	11,857,173,576
VENTA DE INVERSIONES	0	0	0	0
RECUPERACIÓN DE ACTIVOS FÍSICOS	0	0	0	0
RECUPERACIÓN DE ACTIVOS FINANCIEROS	0	0	0	0
CUOTAS OBRERO PATRONALES PARA EL IMSS	381,835,853,700	391,732,650,394	391,732,650,394	9,896,796,694
INGRESOS POR OPERACIONES AJENAS	0	0	0	0
POR CUENTA DE TERCEROS	0	0	0	0
POR EROGACIONES RECUPERABLES	0	0	0	0
SUBSIDIOS Y APOYOS FISCALES	525,623,198,635	520,390,794,158	516,375,187,655	-9,248,010,980
SUBSIDIOS	21,678,502	7,636,729	7,636,729	-14,041,773
CORRIENTES	21,678,502	7,636,729	7,636,729	-14,041,773
DE CAPITAL	0	0	0	0
APOYOS FISCALES	525,601,520,133	520,383,157,429	516,367,550,926	-9,233,969,207
CORRIENTES	525,601,520,133	520,383,157,429	516,367,550,926	-9,233,969,207
ESTATUTARIAS AL IMSS ^{3/}	110,992,564,617	110,992,564,617	107,281,202,234	-3,711,362,383
ENFERMEDADES Y MATERNIDAD	105,804,873,643	105,804,873,643	102,096,194,438	-3,708,679,205
INVALIDEZ Y VIDA	3,775,871,385	3,775,871,385	3,773,188,207	-2,683,178
SALUD PARA LA FAMILIA	1,411,819,589	1,411,819,589	1,411,819,589	0
PAGO DE PENSIONES Y JUBILACIONES ^{4/}	414,608,955,516	409,390,592,812	409,086,348,692	-5,522,606,824
OTROS	0	0	0	0
SUMA DE INGRESOS DEL AÑO	937,027,328,312	957,762,958,089	953,747,351,586	16,720,023,274
ENDEUDAMIENTO (O DESENDEUDAMIENTO) NETO	0	0	0	0
INTERNO	0	0	0	0
EXTERNO	0	0	0	0


^{1/} Las sumas parciales y total pueden no coincidir debido al redondeo.


^{2/} El IMSS recibió recursos por el pago de adeudos del Gobierno Federal por \$4,039,398,133 pesos que corresponden \$215,377,992 pesos de Pensiones en Curso de Pago IMSS 2020, \$133,885,406 pesos de Pensiones Garantizadas 2020, \$292,271,367 pesos de Aportaciones al Régimen Obligatorio de 2019, \$123,482 pesos por Licencias del Artículo 140 Bis de la LSS de 2020 y \$3,397,739,886 pesos de los Gastos de Administración de la Pensiones en Curso de Pago de los periodos comprendidos del tercer y cuarto trimestre de 2017, ejercicios 2018, 2019, 2020 y primer trimestre de 2021. Adicionalmente se considera un ingreso por un Uso de la Reserva de Operación para Contingencias y Financiamiento por \$16,077,231,299 pesos de los cuales \$12,589,722,641 pesos fue conforme a lo establecido en el artículo 277 A de la LSS con la finalidad de poder cumplir con las metas de reservas y fondos establecida en el PEF 2021 y \$3,487,508,658 pesos conforme a lo establecido en el artículo 277 C de la LSS destinado al gasto de Inversión Física.


^{3/} En la columna de Recaudado se incluye la devolución de recursos al Gobierno Federal del año 2020 por un total de \$3,711,362,382 integrados de la siguiente manera: Aportaciones Estatutarias Seguro de Enfermedades y Maternidad por \$3,708,679,204 y Aportaciones Estatutarias Seguro de Invalidez y Vida por \$2,683,178.


^{4/} En la columna de Recaudado se incluyen \$4,261,086,088 pesos de Pensiones en Curso de Pago no IMSS e IMSS que fueron transferidos a la TESOFE en el transcurso del año 2021, integrados por: Pensiones en Curso de Pago no IMSS por \$304,244,120 pesos del año 2020 y \$2,912,557,050 pesos del año 2021, Pensiones en Curso de Pago IMSS por \$1,044,284,918 pesos del año 2021

Fuente: Estimado y Modificado, sistemas globalizadores de la Secretaría de Hacienda y Crédito Público; Recaudado, el ente público.


Zoé Alejandro Robledo Aburto
Director General


Marco Aurelio Ramírez Corzo
Director de Finanzas


César Daniel Rojas Flores
Titular de la Unidad de
Operación Financiera


Eliécer Moreno Peralta
Coordinador de Presupuesto e
Información Programática

CUENTA PÚBLICA 2021
EGRESOS DE FLUJO DE EFECTIVO
GYR INSTITUTO MEXICANO DEL SEGURO SOCIAL
(PESOS)

Concepto	ASIGNACIÓN DEL PRESUPUESTO				PRESUPUESTO PAGADO		
	APROBADO	MODIFICACIONES			RECURSOS PROPIOS	SUBSIDIOS Y APOYOS FISCALES	TOTAL
		AUMENTOS	DISMINUCIONES	DEFINITIVO			
TOTAL DE RECURSOS^{1/}	1,254,532,105,673	395,001,397,326	382,660,314,780	1,266,873,188,219	746,178,149,940	516,679,431,776	1,262,857,581,716
GASTO CORRIENTE	343,213,740,082	150,604,690,769	139,283,184,360	354,535,246,491	248,798,559,953	105,737,160,242	354,535,720,195
SERVICIOS PERSONALES^{2/}	217,686,292,845	69,666,859,803	54,531,755,878	232,821,396,770	127,091,873,257	105,729,523,513	232,821,396,770
SUELDOS Y SALARIOS	42,960,982,607	29,743,855,986	27,906,093,651	44,798,744,942	21,323,127,588	23,475,617,354	44,798,744,942
GASTOS DE PREVISIÓN SOCIAL	27,537,572,778	5,618,933,876	1,371,591,244	31,784,915,410	31,784,915,410	0	31,784,915,410
OTROS	147,187,737,460	34,304,069,941	25,254,070,983	156,237,736,418	73,983,830,259	82,253,906,159	156,237,736,418
DE OPERACIÓN	121,306,546,003	79,037,189,848	82,531,102,510	117,812,633,341	117,812,633,341	0	117,812,633,341
MEDICINAS, PRODUCTOS Y SUMINISTROS MÉDICOS	55,345,016,700	40,692,088,692	31,892,108,281	64,144,997,111	64,144,997,111	0	64,144,997,111
CONSERVACIÓN Y MANTENIMIENTO CON TERCEROS	1,283,338,936	1,502,888,541	1,426,362,910	1,359,864,567	1,359,864,567	0	1,359,864,567
OTROS	64,678,190,367	36,842,212,615	49,212,631,319	52,307,771,663	52,307,771,663	0	52,307,771,663
SUBSIDIOS^{3/}	21,678,502	46,955,592	40,997,365	27,636,729	20,473,704	7,636,729	28,110,433
OTRAS EROGACIONES	4,199,222,732	1,853,685,526	2,179,328,607	3,873,579,651	3,873,579,651	0	3,873,579,651
PENSIONES Y JUBILACIONES	558,684,069,512	37,347,006,817	31,284,110,282	564,746,966,047	156,280,163,229	409,153,301,168	565,433,464,397
PENSIONES EN CURSO DE PAGO	409,179,302,312	18,535,634,088	23,903,299,087	403,811,637,313	0	403,574,345,669	403,574,345,669
SUMAS ASEGURADAS	19,322,121,611	13,720,160,970	1,912,029,847	31,130,252,734	26,475,087,229	5,578,955,499	32,054,042,728
REGIMEN DE PENSIONES Y JUBILACIONES DEL IMSS	108,279,678,371	1,408,785,228	4,246,386,896	105,442,076,703	105,442,076,703	0	105,442,076,703
SUBSIDIOS, AYUDAS E INDEMNIZACIONES	19,071,714,705	3,617,669,376	897,767,194	21,791,616,887	21,791,616,887	0	21,791,616,887
PENSIONES PROVISIONALES Y TEMPORALES	2,831,252,513	64,757,155	324,627,258	2,571,382,410	0	0	2,571,382,410
INVERSIÓN FÍSICA	8,689,921,130	8,502,317,378	12,932,558,811	4,259,679,697	3,488,338,226	0	3,488,338,226
BIENES MUEBLES E INMUEBLES	7,335,148,799	6,658,039,939	10,759,595,904	3,233,592,834	2,534,529,251	0	2,534,529,251
OBRA PÚBLICA	1,354,772,331	1,844,277,439	2,172,962,907	1,026,086,863	953,808,975	0	953,808,975
SUBSIDIOS	0	0	0	0	0	0	0
INVERSIÓN FINANCIERA	0	0	0	0	0	0	0
OTORGAMIENTO DE CRÉDITO	0	0	0	0	0	0	0
ADQUISICIÓN DE VALORES	0	0	0	0	0	0	0
COSTO FINANCIERO	0	0	0	0	0	0	0
INTERESES, COMISIONES Y GASTOS DE LA DEUDA	0	0	0	0	0	0	0
INTERNOS	0	0	0	0	0	0	0
EXTERNOS	0	0	0	0	0	0	0
EGRESOS POR OPERACIONES AJENAS	-8,900,620,572	0	2,706,446,363	-11,607,066,935	-11,607,066,935	0	-11,607,066,935
POR CUENTA DE TERCEROS	-8,900,620,572	0	2,174,960,952	-11,075,581,524	-11,075,581,524	0	-11,075,581,524
EROGACIONES RECUPERABLES	0	0	531,485,411	-531,485,411	-531,485,411	0	-531,485,411
SUMA DE EGRESOS DEL AÑO	901,687,110,152	196,454,014,964	186,206,299,816	911,934,825,300	396,959,994,473	514,890,461,410	911,850,455,883
USO DE RESERVAS IMSS	0	0	0	0	0	0	0
ENTEROS A TESORERÍA DE LA FEDERACIÓN	0	0	0	0	0	0	0
ORDINARIOS	0	0	0	0	0	0	0
EXTRAORDINARIOS	0	0	0	0	0	0	0
DISPONIBILIDAD FINAL^{4/}	352,844,995,521	198,547,382,362	196,454,014,964	354,938,362,919	349,218,155,467	1,788,970,366	351,007,125,833


^{1/} Las sumas parciales y total pueden no coincidir debido al redondeo.

^{2/} Únicamente para efectos de presentación y transparencia, en la columna de Subsidios y Apoyos Fiscales se ubican como parte del capítulo de servicios personales las aportaciones del Gobierno Federal para los seguros administrados por el Instituto, mismos que son aprobados para la operación en todos los capítulos del gasto.

^{3/} En el apartado de Subsidios se incluyen \$20,000,000 de pesos correspondientes al Hospital del municipio de Ticul en el Estado de Yucatán.

^{4/} En el apartado de Presupuesto Pagado, se incluyen \$1,788,970,366 de pesos a favor del Gobierno Federal integrados por \$237,291,644 por Pensiones en Curso de Pago y \$1,551,678,722 de aportaciones Estatutarias.

Fuente: Presupuesto Aprobado y Modificado, sistemas globalizadores de la Secretaría de Hacienda y Crédito Público; Presupuesto Pagado, el ente público.


Zoé Alejandro Robledo Aburto
Director General


Marco Aurelio Ramírez Corzo
Director de Finanzas


César Daniel Rojas Flores
Titular de la Unidad de
Operación Financiera


Eliécer Moreno Peralta
Coordinador de Presupuesto e
Información Programática

CUENTA PÚBLICA 2021
ESTADO ANALÍTICO DEL EJERCICIO DEL PRESUPUESTO DE EGRESOS EN CLASIFICACIÓN ADMINISTRATIVA^{1/}
GYR INSTITUTO MEXICANO DEL SEGURO SOCIAL
(PESOS)

DENOMINACIÓN	APROBADO	MODIFICADO	DEVENGADO	PAGADO	ECONOMÍAS
TOTAL	901,687,110,152	911,934,825,300	921,987,188,596	911,850,455,883	-10,052,363,296

1/ Las sumas parciales y total pueden no coincidir debido al redondeo.

Fuente: Presupuesto Aprobado y Modificado, sistemas globalizadores de la Secretaría de Hacienda y Crédito Público. Presupuesto Devengado y Pagado, el ente público.



Zoé Alejandro Robledo Aburto
Director General



Marco Aurelio Ramírez Corzo
Director de Finanzas



César Daniel Rojas Flores
Titular de la Unidad de
Operación Financiera



Eliécer Moreno Peralta
Coordinador de Presupuesto e
Información Programática

CUENTA PÚBLICA 2021
ESTADO ANALÍTICO DEL EJERCICIO DEL PRESUPUESTO DE EGRESOS EN CLASIFICACIÓN ADMINISTRATIVA (ARMONIZADO)^{1/}
GYR INSTITUTO MEXICANO DEL SEGURO SOCIAL
(PESOS)

CONCEPTO	APROBADO	AMPLIACIONES / (REDUCCIONES)	MODIFICADO	DEVENGADO	PAGADO	SUBEJERCICIO ^{2/}
	1	2 = (3-1)	3	4	5	6 = (3-4)
Instituto Mexicano del Seguro Social	901,687,110,152	10,247,715,148	911,934,825,300	921,987,188,596	911,850,455,883	-10,052,363,296
Total del Gasto	901,687,110,152	10,247,715,148	911,934,825,300	921,987,188,596	911,850,455,883	-10,052,363,296

1/ Las sumas parciales y total pueden no coincidir debido al redondeo.


2/ Corresponde a las Economías Presupuestarias.

Fuente: Presupuesto Aprobado y Modificado, sistemas globalizadores de la Secretaría de Hacienda y Crédito Público. Presupuesto Devengado y Pagado, el ente público.


Zoé Alejandro Robledo Aburto
Director General


Marco Aurelio Ramírez Corzo
Director de Finanzas


César Daniel Rojas Flores
Titular de la Unidad de
Operación Financiera


Eliécer Moreno Peralta
Coordinador de Presupuesto e
Información Programática

CUENTA PÚBLICA 2021
ESTADO ANALÍTICO DEL EJERCICIO DEL PRESUPUESTO DE EGRESOS EN CLASIFICACIÓN ECONÓMICA Y POR OBJETO DEL GASTO^{1/}
GYR INSTITUTO MEXICANO DEL SEGURO SOCIAL
(PESOS)

CLASIFICACIÓN ECONÓMICA OBJETO DEL GASTO DENOMINACIÓN	APROBADO	MODIFICADO	DEVENGADO	PAGADO	ECONOMÍAS
TOTAL	901,687,110,152	911,934,825,300	921,987,188,596	911,850,455,883	-10,052,363,296
Gasto Corriente	334,313,119,510	343,459,664,967	345,511,039,288	343,460,138,671	-2,051,374,321
Servicios Personales	217,686,292,845	232,821,396,770	238,109,303,484	232,821,396,770	-5,287,906,714
1000 Servicios personales	217,686,292,845	232,821,396,770	238,109,303,484	232,821,396,770	-5,287,906,714
1100 Remuneraciones al personal de carácter permanente	41,346,515,605	34,563,647,764	34,795,143,989	34,563,647,764	-231,496,225
1200 Remuneraciones al personal de carácter transitorio	1,614,467,002	10,235,097,178	10,247,899,475	10,235,097,178	-12,802,297
1300 Remuneraciones adicionales y especiales	26,106,808,367	27,794,990,042	27,795,203,348	27,794,990,042	-213,306
1400 Seguridad social	27,537,572,778	31,784,915,410	31,607,061,445	31,784,915,410	177,853,965
1500 Otras prestaciones sociales y económicas	100,529,374,988	105,453,479,760	110,674,701,811	105,453,479,760	-5,221,222,051
1700 Pago de estímulos a servidores públicos	20,551,554,105	22,989,266,616	22,989,293,416	22,989,266,616	-26,800
Gasto De Operación	121,306,546,003	117,812,633,341	103,502,965,925	117,812,633,341	14,309,667,416
2000 Materiales y suministros	72,662,629,430	77,489,802,003	59,471,411,387	77,489,802,003	18,018,390,616
2100 Materiales de administración, emisión de documentos y artículos oficiales	2,584,818,221	1,734,661,189	1,589,716,880	1,734,661,189	144,944,309
2200 Alimentos y utensilios	2,564,029,300	1,813,172,491	1,984,484,873	1,813,172,491	-171,312,382
2300 Materias primas y materiales de producción y comercialización		392,195	402,741	392,195	-10,546
2400 Materiales y artículos de construcción y de reparación	305,394,056	237,503,402	297,821,032	237,503,402	-60,317,630
2500 Productos químicos, farmacéuticos y de laboratorio	62,156,605,690	69,832,713,980	51,928,415,854	69,832,713,980	17,904,298,126
2600 Combustibles, lubricantes y aditivos	1,060,108,500	924,954,807	958,301,303	924,954,807	-33,346,496
2700 Vestuario, blancos, prendas de protección y artículos deportivos	1,166,383,365	507,704,830	474,328,679	507,704,830	33,376,151
2900 Herramientas, refacciones y accesorios menores	2,825,290,298	2,438,699,109	2,237,940,025	2,438,699,109	200,759,084
3000 Servicios generales	48,643,916,573	40,322,831,338	44,031,554,538	40,322,831,338	-3,708,723,200
3100 Servicios básicos	6,216,720,377	5,601,918,632	5,719,977,652	5,601,918,632	-118,059,020
3200 Servicios de arrendamiento	2,930,729,147	1,921,355,927	2,115,044,288	1,921,355,927	-193,688,361
3300 Servicios profesionales, científicos, técnicos y otros servicios	28,807,105,483	24,709,463,153	26,585,708,740	24,709,463,153	-1,876,245,587
3400 Servicios financieros, bancarios y comerciales	2,332,944,516	1,339,035,221	1,369,017,088	1,339,035,221	-29,981,847
3500 Servicios de instalación, reparación, mantenimiento y conservación	6,900,686,092	5,436,751,096	6,866,392,054	5,436,751,096	-1,429,640,958
3600 Servicios de comunicación social y publicidad	694,155,786	636,214,437	689,438,994	636,214,437	-53,224,557
3700 Servicios de traslado y viáticos	670,378,519	609,639,736	611,125,525	609,639,736	-1,485,789
3800 Servicios oficiales	39,828,962	19,711,734	25,482,705	19,711,734	-5,770,971
3900 Otros servicios generales	51,367,691	48,741,402	49,367,512	48,741,402	-626,110
Subsidios	21,678,502	27,636,729	28,110,433	28,110,433	-473,704
4000 Transferencias, asignaciones, subsidios y otras ayudas	21,678,502	27,636,729	28,110,433	28,110,433	-473,704
4300 Subsidios y subvenciones ^{2/}	21,678,502	27,636,729	28,110,433	28,110,433	-473,704
Otros De Corriente	-4,701,397,840	-7,202,001,873	3,870,659,446	-7,202,001,873	-11,072,661,319
3000 Servicios generales	-6,862,062,389	-8,685,847,414	2,381,976,875	-8,685,847,414	-11,067,824,289
3900 Otros servicios generales	-6,862,062,389	-8,685,847,414	2,381,976,875	-8,685,847,414	-11,067,824,289
4000 Transferencias, asignaciones, subsidios y otras ayudas	2,160,664,549	1,483,845,541	1,488,682,571	1,483,845,541	-4,837,030
4400 Ayudas sociales	2,044,083,635	1,399,016,815	1,403,853,845	1,399,016,815	-4,837,030
4800 Donativos	11,000,000	11,000,000	11,000,000	11,000,000	
4900 Transferencias al exterior	105,580,914	73,828,726	73,828,726	73,828,726	
Pensiones Y Jubilaciones	558,684,069,512	564,746,966,047	572,489,686,785	565,433,464,397	-7,742,720,738
Pensiones Y Jubilaciones	558,684,069,512	564,746,966,047	572,489,686,785	565,433,464,397	-7,742,720,738
4000 Transferencias, asignaciones, subsidios y otras ayudas	558,684,069,512	564,746,966,047	572,489,686,785	565,433,464,397	-7,742,720,738
4500 Pensiones y jubilaciones ^{3/}	558,684,069,512	564,746,966,047	572,489,686,785	565,433,464,397	-7,742,720,738
Gasto De Inversión	8,689,921,130	3,728,194,286	3,986,462,523	2,956,852,815	-258,268,237
Inversión Física	8,689,921,130	4,259,679,697	3,986,462,523	3,488,338,226	273,217,174
5000 Bienes muebles, inmuebles e intangibles	7,335,148,799	3,233,592,834	2,987,962,622	2,534,529,251	245,630,212
5100 Mobiliario y equipo de administración	397,920,306	420,480,141	412,328,705	256,275,203	8,151,436
5200 Mobiliario y equipo educacional y recreativo		9,738	9,738	5,214	
5300 Equipo e instrumental médico y de laboratorio	5,669,576,140	2,276,144,300	2,042,527,438	1,829,413,858	233,616,862
5600 Maquinaria, otros equipos y herramientas	1,267,652,353	405,163,958	401,302,044	317,277,946	3,861,914
5800 Bienes inmuebles		131,794,697	131,794,697	131,557,030	
6000 Inversión pública	1,354,772,331	1,026,086,863	998,499,901	953,808,975	27,586,962
6200 Obra pública en bienes propios	1,354,772,331	1,026,086,863	998,499,901	953,808,975	27,586,962
Otros De Inversión		-531,485,411		-531,485,411	-531,485,411
3000 Servicios generales		-531,485,411		-531,485,411	-531,485,411
3900 Otros servicios generales		-531,485,411		-531,485,411	-531,485,411

1/ Las sumas parciales y total pueden no coincidir debido al redondeo.

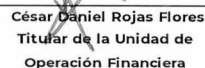
2/ El presupuesto pagado incluye \$8,110,433 pesos para dar cumplimiento al artículo 140 Bis de la LSS, de los cuales \$7,636,729 corresponden a recursos fiscales programados, \$123,482 pesos a pago de adeudos del Gobierno Federal de 2020 y \$350,221 pesos a recursos propios, este último se refleja como un saldo a favor del IMSS.

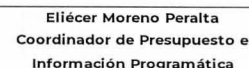
3/ El presupuesto pagado incluye recursos fiscales por \$410,077,081,161 (\$403,574,345,669 pesos corresponden a pensiones en curso de pago y \$6,502,745,492 pesos a pensiones mínimas garantizadas), esta cifra difiere de las transferencias recibidas por \$409,390,592,812 (\$403,811,637,313 pesos corresponden a pensiones en curso de pago y \$ 5,578,955,499 pesos a pensiones mínimas garantizadas) por un saldo a favor del Gobierno Federal de \$237,291,644 pesos en pensiones en curso de pago devuelto el 14 de enero de 2022, y el adeudo de \$923,789,993 pesos de pensiones mínimas garantizadas.

Fuente: Presupuesto Aprobado y Modificado, sistemas globalizadores de la Secretaría de Hacienda y Crédito Público. Presupuesto Devengado y Pagado, el ente público.


Zoé Alejandra Robledo Aburto
Director General


Marco Aurelio Ramírez Corzo
Director de Finanzas



César Daniel Rojas Flores
Titular de la Unidad de
Operación Financiera


Eliécer Moreno Peralta
Coordinador de Presupuesto e
Información Programática


CUENTA PÚBLICA 2021
 ESTADO ANALÍTICO DEL EJERCICIO DEL PRESUPUESTO DE EGRESOS EN CLASIFICACIÓN ECONÓMICA (ARMONIZADO)^{1/}
 GYR INSTITUTO MEXICANO DEL SEGURO SOCIAL
 (PESOS)

CONCEPTO	APROBADO	AMPLIACIONES / (REDUCCIONES)	MODIFICADO	DEVENGADO	PAGADO	SUBEJERCICIO ^{2/}
	1	2 = (3-1)	3	4	5	6 = (3-4)
Gasto Corriente	334,313,119,510	9,146,545,457	343,459,664,967	345,511,039,288	343,460,138,671	-2,051,374,321
Gasto De Capital	8,689,921,130	-4,961,726,844	3,728,194,286	3,986,462,523	2,956,852,815	-258,268,237
Pensiones Y Jubilaciones	558,684,069,512	6,062,896,535	564,746,966,047	572,489,686,785	565,433,464,397	-7,742,720,738
Total del Gasto	901,687,110,152	10,247,715,148	911,934,825,300	921,987,188,596	911,850,455,883	-10,052,363,296


1/ Las sumas parciales y total pueden no coincidir debido al redondeo.
 2/ Corresponde a las Economías Presupuestarias.
 Fuente: Presupuesto Aprobado y Modificado, sistemas globalizadores de la Secretaría de Hacienda y Crédito Público. Presupuesto Devengado y Pagado, el ente público.




Zoé Alejandro Robledo Aburto
 Director General



Marco Aurelio Ramírez Corzo
 Director de Finanzas



César Daniel Rojas Flores
 Titular de la Unidad de
 Operación Financiera



Eliécer Moreno Peralta
 Coordinador de Presupuesto e
 Información Programática

CUENTA PÚBLICA 2021
ESTADO ANALÍTICO DEL EJERCICIO DEL PRESUPUESTO DE EGRESOS EN CLASIFICACIÓN POR OBJETO DEL GASTO (ARMONIZADO)^{1/}
GYR INSTITUTO MEXICANO DEL SEGURO SOCIAL
(PESOS)

CONCEPTO	APROBADO	AMPLIACIONES / (REDUCCIONES)	MODIFICADO	DEVENGADO	PAGADO	SUBEJERCICIO
	1	2 = (3-1)	3	4	5	6 = (3-4)
Servicios personales	217,686,292,845	15,135,103,925	232,821,396,770	238,109,303,484	232,821,396,770	-5,287,906,714
Remuneraciones al personal de carácter permanente	41,346,515,605	-6,782,867,841	34,563,647,764	34,795,143,989	34,563,647,764	-231,496,225
Remuneraciones al personal de carácter transitorio	1,614,467,002	8,620,630,176	10,235,097,178	10,247,899,475	10,235,097,178	-12,802,297
Remuneraciones adicionales y especiales	26,106,808,367	1,688,181,675	27,794,990,042	27,795,203,348	27,794,990,042	-213,306
Seguridad social	27,537,572,778	4,247,342,632	31,784,915,410	31,607,061,445	31,784,915,410	177,853,965
Otras prestaciones sociales y económicas	100,529,374,988	4,924,104,772	105,453,479,760	110,674,701,811	105,453,479,760	-5,221,222,051
Pago de estímulos a servidores públicos	20,551,554,105	2,437,712,511	22,989,266,616	22,989,293,416	22,989,266,616	-26,800
Materiales y suministros	72,662,629,430	4,827,172,573	77,489,802,003	59,471,411,387	77,489,802,003	18,018,390,616
Materiales de administración, emisión de documentos y artículos oficiales	2,584,818,221	-850,157,032	1,734,661,189	1,589,716,880	1,734,661,189	144,944,309
Alimentos y utensilios	2,564,029,300	-750,856,809	1,813,172,491	1,984,484,873	1,813,172,491	-171,312,382
Materias primas y materiales de producción y comercialización		392,195	392,195	402,741	392,195	-10,546
Materiales y artículos de construcción y de reparación	305,394,056	-67,890,654	237,503,402	297,821,032	237,503,402	-60,317,630
Productos químicos, farmacéuticos y de laboratorio	62,156,605,690	7,676,108,290	69,832,713,980	51,928,415,854	69,832,713,980	17,904,298,126
Combustibles, lubricantes y aditivos	1,060,108,500	-135,153,693	924,954,807	958,301,303	924,954,807	-33,346,496
Vestuario, blancos, prendas de protección y artículos deportivos	1,166,383,365	-658,678,535	507,704,830	474,328,679	507,704,830	33,376,151
Herramientas, refacciones y accesorios menores	2,825,290,298	-386,591,189	2,438,699,109	2,237,940,025	2,438,699,109	200,759,084
Servicios generales	41,781,854,184	-10,676,355,671	31,105,498,513	46,413,531,413	31,105,498,513	-15,308,032,900
Servicios básicos	6,216,720,377	-614,801,745	5,601,918,632	5,719,977,652	5,601,918,632	-118,059,020
Servicios de arrendamiento	2,930,729,147	-1,009,373,220	1,921,355,927	2,115,044,288	1,921,355,927	-193,688,361
Servicios profesionales, científicos, técnicos y otros servicios	28,807,105,483	-4,097,642,330	24,709,463,153	26,585,708,740	24,709,463,153	-1,876,245,587
Servicios financieros, bancarios y comerciales	2,332,944,516	-993,909,295	1,339,035,221	1,369,017,068	1,339,035,221	-29,981,847
Servicios de instalación, reparación, mantenimiento y conservación	6,900,686,092	-1,463,934,996	5,436,751,096	6,866,392,054	5,436,751,096	-1,429,640,958
Servicios de comunicación social y publicidad	694,155,786	-57,941,349	636,214,437	689,438,994	636,214,437	-53,224,557
Servicios de traslado y viáticos	670,378,519	-60,738,783	609,639,736	611,125,525	609,639,736	-1,485,789
Servicios oficiales	39,828,962	-20,117,228	19,711,734	25,482,705	19,711,734	-5,770,971
Otros servicios generales	-6,810,694,698	-2,357,896,725	-9,168,591,423	2,431,344,387	-9,168,591,423	-11,599,935,810
Transferencias, asignaciones, subsidios y otras ayudas	560,866,412,563	5,392,035,754	566,258,448,317	574,006,479,789	566,945,420,371	-7,748,031,472
Subsidios y subvenciones ^{3/}	21,678,502	5,958,227	27,636,729	28,110,433	28,110,433	-473,704
Ayudas sociales	2,044,083,635	-645,066,820	1,399,016,815	1,403,853,845	1,399,016,815	-4,837,030
Pensiones y jubilaciones ^{4/}	558,684,069,512	6,062,896,535	564,746,966,047	572,489,686,785	565,433,464,397	-7,742,720,738
Donativos	11,000,000		11,000,000	11,000,000	11,000,000	
Transferencias al exterior	105,580,914	-31,752,188	73,828,726	73,828,726	73,828,726	
Bienes muebles, inmuebles e intangibles	7,335,148,799	-4,101,555,965	3,233,592,834	2,987,962,622	2,534,529,251	245,630,212
Mobiliario y equipo de administración	397,920,306	22,559,835	420,480,141	412,328,705	256,275,203	8,151,436
Mobiliario y equipo educacional y recreativo		9,738	9,738	9,738	5,214	
Equipo e instrumental médico y de laboratorio	5,669,576,140	-3,393,431,840	2,276,144,300	2,042,527,438	1,829,413,858	233,616,862
Maquinaria, otros equipos y herramientas	1,267,652,353	-862,488,395	405,163,958	401,302,044	317,277,946	3,861,914
Bienes inmuebles		131,794,697	131,794,697	131,794,697	131,557,030	
Inversión pública	1,354,772,331	-328,685,468	1,026,086,863	998,499,901	953,808,975	27,586,962
Obra pública en bienes propios	1,354,772,331	-328,685,468	1,026,086,863	998,499,901	953,808,975	27,586,962
Total del Gasto	901,687,110,152	10,247,715,148	911,934,825,300	921,987,188,596	911,850,455,883	-10,052,363,296

1/ Las sumas parciales y total pueden no coincidir debido al redondeo.

2/ Corresponde a las Economías Presupuestarias.

3/ El presupuesto pagado incluye \$8,110,433 pesos para dar cumplimiento al artículo 140 Bis de la LSS, de los cuales \$7,636,729 corresponden a recursos fiscales programados, \$123,482 pesos a pago de adeudos del Gobierno Federal de 2020 y \$350,221 pesos a recursos propios, este último se refleja como un saldo a favor del IMSS.


4/ El presupuesto pagado incluye recursos fiscales por \$410,077,091,161 (\$403,574,345,669 pesos corresponden a pensiones en curso de pago y \$6,502,745,492 pesos a pensiones mínimas garantizadas), esta cifra difiere de las transferencias recibidas por \$409,390,592,812 (\$403,811,637,313 pesos corresponden a pensiones en curso de pago y \$ 5,578,955,499 pesos a pensiones mínimas garantizadas) por un saldo a favor del Gobierno Federal de \$237,291,644 pesos en pensiones en curso de pago devuelto el 14 de enero de 2022, y el adeudo de \$923,789,993 pesos de pensiones mínimas garantizadas.

Fuente: Presupuesto Aprobado y Modificado, sistemas globalizadores de la Secretaría de Hacienda y Crédito Público. Presupuesto Devengado y Pagado, el ente público.


Zoé Alejandro Robledo Aburto
Director General


Marco Aurelio Ramírez Corzo
Director de Finanzas


César Daniel Rojas Flores
Titular de la Unidad de
Operación Financiera


Eliécer Moreno Peralta
Coordinador de Presupuesto e
Información Programática

CUENTA PÚBLICA 2021
ESTADO ANALÍTICO DEL EJERCICIO DEL PRESUPUESTO DE EGRESOS EN CLASIFICACIÓN FUNCIONAL-PROGRAMÁTICA¹
GYR INSTITUTO MEXICANO DEL SEGURO SOCIAL
(PESOS)

CATEGORÍAS PROGRAMÁTICAS						DENOMINACIÓN	GASTO CORRIENTE					PENSIONES Y VUELTA A TRÁNSITO	GASTO DE INVERSIÓN				TOTAL			
FI	FN	SF	A	PP	UR		SERVICIOS PERSONALES	GASTO DE OPERACIÓN	SUBSIDIOS	OTROS DE CORRIENTE	SUMA		INVERSIÓN FÍSICA	SUBSIDIOS	OTROS DE INVERSIÓN	SUMA	TOTAL	ESTRUCTURA PORCENTUAL		
																		CORRIENTE	PENSIONES Y VUELTA A TRÁNSITO	INVERSIÓN
						TOTAL APROBADO	217,686,292,845	121,306,546,003	21,678,502	-4,701,397,840	334,313,119,510	558,684,069,512	8,689,921,130			8,689,921,130	901,687,110,152	37.1	62.0	1.0
						TOTAL MODIFICADO	232,821,396,770	117,812,633,341	27,636,729	-7,202,001,873	343,459,664,967	564,746,966,047	4,259,679,697		-531,485,411	3,728,194,286	911,934,825,300	37.7	61.9	0.4
						TOTAL DEVENGADO	238,109,303,484	103,502,965,925	28,110,433	3,870,859,446	345,511,039,288	572,489,686,785	3,986,462,523			3,986,462,523	921,987,188,596	37.5	62.1	0.4
						TOTAL PAGADO	232,821,396,770	117,812,633,341	28,110,433	-7,202,001,873	343,460,138,671	565,433,464,397	3,488,338,226		-531,485,411	2,956,852,815	911,850,455,883	37.7	62.0	0.3
						Porcentaje Pag/Aprob	107.0	97.1	129.7		102.7	101.2	40.1			34.0	101.1			
						Porcentaje Pag/Modif	100.0	100.0	101.7		100.0	100.1	81.9		100.0	79.3	100.0			
1						Gobierno														
1						Aprobado	311,843,170	12,900,596			324,743,766						324,743,766	100.0		
1						Modificado	324,686,037	5,587,851		1,287	330,275,175						330,275,175	100.0		
1						Devengado	324,686,037	5,587,851		1,287	330,275,175						330,275,175	100.0		
1						Pagado	324,686,037	5,587,851		1,287	330,275,175						330,275,175	100.0		
1						Porcentaje Pag/Aprob	104.1	43.3			101.7						101.7			
1						Porcentaje Pag/Modif	100.0	100.0		100.0	100.0						100.0			
1	3					Coordinación de la Política de Gobierno														
1	3					Aprobado	311,843,170	12,900,596			324,743,766						324,743,766	100.0		
1	3					Modificado	324,686,037	5,587,851		1,287	330,275,175						330,275,175	100.0		
1	3					Devengado	324,686,037	5,587,851		1,287	330,275,175						330,275,175	100.0		
1	3					Pagado	324,686,037	5,587,851		1,287	330,275,175						330,275,175	100.0		
1	3					Porcentaje Pag/Aprob	104.1	43.3			101.7						101.7			
1	3					Porcentaje Pag/Modif	100.0	100.0		100.0	100.0						100.0			
1	3	04				Función Pública														
1	3	04				Aprobado	311,843,170	12,900,596			324,743,766						324,743,766	100.0		
1	3	04				Modificado	324,686,037	5,587,851		1,287	330,275,175						330,275,175	100.0		
1	3	04				Devengado	324,686,037	5,587,851		1,287	330,275,175						330,275,175	100.0		
1	3	04				Pagado	324,686,037	5,587,851		1,287	330,275,175						330,275,175	100.0		
1	3	04				Porcentaje Pag/Aprob	104.1	43.3			101.7						101.7			
1	3	04				Porcentaje Pag/Modif	100.0	100.0		100.0	100.0						100.0			
1	3	04	001			Función pública y buen gobierno														
1	3	04	001			Aprobado	311,843,170	12,900,596			324,743,766						324,743,766	100.0		
1	3	04	001			Modificado	324,686,037	5,587,851		1,287	330,275,175						330,275,175	100.0		
1	3	04	001			Devengado	324,686,037	5,587,851		1,287	330,275,175						330,275,175	100.0		
1	3	04	001			Pagado	324,686,037	5,587,851		1,287	330,275,175						330,275,175	100.0		
1	3	04	001			Porcentaje Pag/Aprob	104.1	43.3			101.7						101.7			
1	3	04	001			Porcentaje Pag/Modif	100.0	100.0		100.0	100.0						100.0			
1	3	04	001	0001		Actividades de apoyo a la función pública y buen gobierno														
1	3	04	001	0001		Aprobado	311,843,170	12,900,596			324,743,766						324,743,766	100.0		
1	3	04	001	0001		Modificado	324,686,037	5,587,851		1,287	330,275,175						330,275,175	100.0		
1	3	04	001	0001		Devengado	324,686,037	5,587,851		1,287	330,275,175						330,275,175	100.0		
1	3	04	001	0001		Pagado	324,686,037	5,587,851		1,287	330,275,175						330,275,175	100.0		
1	3	04	001	0001		Porcentaje Pag/Aprob	104.1	43.3			101.7						101.7			
1	3	04	001	0001		Porcentaje Pag/Modif	100.0	100.0		100.0	100.0						100.0			
1	3	04	001	0001	GYR	Instituto Mexicano del Seguro Social														
1	3	04	001	0001	GYR	Aprobado	311,843,170	12,900,596			324,743,766						324,743,766	100.0		
1	3	04	001	0001	GYR	Modificado	324,686,037	5,587,851		1,287	330,275,175						330,275,175	100.0		
1	3	04	001	0001	GYR	Devengado	324,686,037	5,587,851		1,287	330,275,175						330,275,175	100.0		
1	3	04	001	0001	GYR	Pagado	324,686,037	5,587,851		1,287	330,275,175						330,275,175	100.0		
1	3	04	001	0001	GYR	Porcentaje Pag/Aprob	104.1	43.3			101.7						101.7			
1	3	04	001	0001	GYR	Porcentaje Pag/Modif	100.0	100.0		100.0	100.0						100.0			
2						Desarrollo Social														
2						Aprobado	216,731,839,246	121,269,563,472	21,678,502	-4,792,397,840	333,230,683,380	558,684,069,512	8,689,921,130			8,689,921,130	900,604,674,022	37.0	62.0	1.0
2						Modificado	231,854,259,609	117,754,044,925	27,636,729	-7,213,010,893	342,422,930,370	564,746,966,047	4,259,679,697		-531,485,411	3,728,194,286	910,898,090,703	37.6	62.0	0.4
2						Devengado	237,142,166,323	103,444,377,509	28,110,433	3,859,650,426	344,474,304,091	572,489,686,785	3,986,462,523			3,986,462,523	920,950,453,999	37.4	62.2	0.4
2						Pagado	231,854,259,609	117,754,044,925	28,110,433	-7,213,010,893	342,423,404,074	565,433,464,397	3,488,338,226		-531,485,411	2,956,852,815	910,813,721,286	37.6	62.1	0.3
2						Porcentaje Pag/Aprob	107.0	97.1	129.7		102.8	101.2	40.1			34.0	101.1			
2						Porcentaje Pag/Modif	100.0	100.0	101.7		100.0	100.1	81.9		100.0	79.3	100.0			

CUENTA PÚBLICA 2021
ESTADO ANALÍTICO DEL EJERCICIO DEL PRESUPUESTO DE EGRESOS EN CLASIFICACIÓN FUNCIONAL-PROGRAMÁTICA^{II}
GYR INSTITUTO MEXICANO DEL SEGURO SOCIAL
(PESOS)

CATEGORÍAS PROGRAMÁTICAS						DENOMINACIÓN	GASTO CORRIENTE					PENSIONES Y JUBILACIONES	GASTO DE INVERSIÓN				TOTAL			
FI	FN	SF	AI	PP	UR		SERVICIOS PERSONALES	GASTO DE OPERACIÓN	SUBSIDIOS	OTROS DE CORRIENTE	SUMA		INVERSIÓN FÍSICA	SUBSIDIOS	OTROS DE INVERSIÓN	SUMA	TOTAL	ESTRUCTURA PORCENTUAL		
																		CORRIENTE	PENSIONES Y JUBILACIONES	INVERSIÓN
2	3					Salud														
2	3					Aprobado	212,354,977,276	109,629,613,517		-4,914,967,036	317,069,623,757		8,437,165,700		8,437,165,700	325,506,789,517	97.4		2.6	
2	3					Modificado	227,141,578,621	109,031,600,064	20,000,000	-7,382,950,072	328,810,228,613		4,239,982,255	-531,485,411	3,708,496,844	332,518,725,457	98.9		1.1	
2	3					Devengado	232,426,698,077	94,709,907,078	20,000,000	3,689,028,880	330,845,634,035		3,966,765,082		3,966,765,082	334,812,399,117	98.8		1.2	
2	3					Pagado	227,141,578,621	109,031,600,064	20,000,000	-7,382,950,072	328,810,228,613		3,469,488,072	-531,485,411	2,938,002,661	331,748,231,274	99.1		0.9	
2	3					Porcentaje Pag/Aprob	107.0	99.5		150.2	103.7		41.1		34.8	101.9				
2	3					Porcentaje Pag/Modif	100.0	100.0	100.0	100.0	100.0		81.8		100.0	79.2	99.8			
2	3	02				Prestación de Servicios de Salud a la Persona														
2	3	02				Aprobado	206,958,896,927	108,699,294,887		-4,914,967,036	310,743,224,778		8,437,165,700		8,437,165,700	319,180,390,538	97.4		2.6	
2	3	02				Modificado	221,620,630,212	108,267,157,853	20,000,000	-7,383,479,192	322,524,308,873		4,239,982,255	-531,485,411	3,708,496,844	326,232,805,717	98.9		1.1	
2	3	02				Devengado	226,904,357,359	93,944,379,981	20,000,000	3,688,499,760	324,557,237,100		3,966,765,082		3,966,765,082	328,524,002,182	98.8		1.2	
2	3	02				Pagado	221,620,630,212	108,267,157,853	20,000,000	-7,383,479,192	322,524,308,873		3,469,488,072	-531,485,411	2,938,002,661	325,462,311,534	99.1		0.9	
2	3	02				Porcentaje Pag/Aprob	107.1	99.6		150.2	103.8		41.1		34.8	102.0				
2	3	02				Porcentaje Pag/Modif	100.0	100.0	100.0	100.0	100.0		81.8		100.0	79.2	99.8			
2	3	02	002			Servicios de apoyo administrativo														
2	3	02	002			Aprobado	30,641,197,633	21,598,764,327		-6,737,893,084	45,502,068,876					45,502,068,876	100.0			
2	3	02	002			Modificado	26,752,673,340	13,041,990,339		-8,641,255,840	31,153,407,839			-531,485,411	-531,485,411	30,621,922,428	101.7		-0.7	
2	3	02	002			Devengado	27,274,968,009	13,080,571,735		2,426,618,002	42,782,157,746					42,782,157,746	100.0			
2	3	02	002			Pagado	26,752,673,340	13,041,990,339		-8,641,255,840	31,153,407,839			-531,485,411	-531,485,411	30,621,922,428	101.7		-0.7	
2	3	02	002			Porcentaje Pag/Aprob	87.3	60.4		128.2	68.5				67.3					
2	3	02	002			Porcentaje Pag/Modif	100.0	100.0		100.0	100.0			100.0	100.0	100.0				
2	3	02	002	M001		Actividades de apoyo administrativo														
2	3	02	002	M001		Aprobado	30,641,197,633	21,598,764,327		2,162,727,488	54,402,689,448					54,402,689,448	100.0			
2	3	02	002	M001		Modificado	26,752,673,340	13,041,990,339		2,434,325,684	42,228,989,363					42,228,989,363	100.0			
2	3	02	002	M001		Devengado	27,274,968,009	13,080,571,735		2,426,618,002	42,782,157,746					42,782,157,746	100.0			
2	3	02	002	M001		Pagado	26,752,673,340	13,041,990,339		2,434,325,684	42,228,989,363					42,228,989,363	100.0			
2	3	02	002	M001		Porcentaje Pag/Aprob	87.3	60.4		112.6	77.6					77.6				
2	3	02	002	M001		Porcentaje Pag/Modif	100.0	100.0		100.0	100.0					100.0				
2	3	02	002	M001	GYR	Instituto Mexicano del Seguro Social														
2	3	02	002	M001	GYR	Aprobado	30,641,197,633	21,598,764,327		2,162,727,488	54,402,689,448					54,402,689,448	100.0			
2	3	02	002	M001	GYR	Modificado	26,752,673,340	13,041,990,339		2,434,325,684	42,228,989,363					42,228,989,363	100.0			
2	3	02	002	M001	GYR	Devengado	27,274,968,009	13,080,571,735		2,426,618,002	42,782,157,746					42,782,157,746	100.0			
2	3	02	002	M001	GYR	Pagado	26,752,673,340	13,041,990,339		2,434,325,684	42,228,989,363					42,228,989,363	100.0			
2	3	02	002	M001	GYR	Porcentaje Pag/Aprob	87.3	60.4		112.6	77.6					77.6				
2	3	02	002	M001	GYR	Porcentaje Pag/Modif	100.0	100.0		100.0	100.0					100.0				
2	3	02	002	W001		Operaciones ajenas														
2	3	02	002	W001		Aprobado				-8,900,620,572	-8,900,620,572					-8,900,620,572	100.0			
2	3	02	002	W001		Modificado				-11,075,581,524	-11,075,581,524			-531,485,411	-531,485,411	-11,607,066,935	95.4		4.6	
2	3	02	002	W001		Devengado														
2	3	02	002	W001		Pagado				-11,075,581,524	-11,075,581,524			-531,485,411	-531,485,411	-11,607,066,935	95.4		4.6	
2	3	02	002	W001		Porcentaje Pag/Aprob				124.4	124.4				130.4					
2	3	02	002	W001		Porcentaje Pag/Modif				100.0	100.0				100.0	100.0	100.0			
2	3	02	002	W001	GYR	Instituto Mexicano del Seguro Social														
2	3	02	002	W001	GYR	Aprobado				-8,900,620,572	-8,900,620,572					-8,900,620,572	100.0			
2	3	02	002	W001	GYR	Modificado				-11,075,581,524	-11,075,581,524			-531,485,411	-531,485,411	-11,607,066,935	95.4		4.6	
2	3	02	002	W001	GYR	Devengado														
2	3	02	002	W001	GYR	Pagado				-11,075,581,524	-11,075,581,524			-531,485,411	-531,485,411	-11,607,066,935	95.4		4.6	
2	3	02	002	W001	GYR	Porcentaje Pag/Aprob				124.4	124.4				130.4					
2	3	02	002	W001	GYR	Porcentaje Pag/Modif				100.0	100.0				100.0	100.0	100.0			
2	3	02	003			Eficacia en la atención médica preventiva														
2	3	02	003			Aprobado	3,133,271,298	3,861,207,577		7,151,263	7,001,630,138					7,001,630,138	100.0			
2	3	02	003			Modificado	3,362,829,913	2,741,906,388		9,414,070	6,114,150,371					6,114,150,371	100.0			
2	3	02	003			Devengado	3,371,970,518	3,042,949,349		9,414,070	6,424,333,937					6,424,333,937	100.0			
2	3	02	003			Pagado	3,362,829,913	2,741,906,388		9,414,070	6,114,150,371					6,114,150,371	100.0			

CUENTA PÚBLICA 2021
ESTADO ANALÍTICO DEL EJERCICIO DEL PRESUPUESTO DE EGRESOS EN CLASIFICACIÓN FUNCIONAL-PROGRAMÁTICA¹
GYR INSTITUTO MEXICANO DEL SEGURO SOCIAL
(PESOS)

CATEGORÍAS PROGRAMÁTICAS						DENOMINACIÓN	GASTO CORRIENTE					PENSIONES Y JUBILACIONES	GASTO DE INVERSIÓN				TOTAL			
FI	FN	SP	A	PP	UR		SERVICIOS PERSONALES	GASTO DE OPERACIÓN	SUBSIDIOS	OTROS DE CORRIENTE	SUMA		INVERSIÓN FÍSICA	SUBSIDIOS	OTROS DE INVERSIÓN	SUMA	TOTAL	ESTRUCTURA PORCENTUAL		
																		CORRIENTE	PENSIONES Y JUBILACIONES	INVERSIÓN
2	3	02	003			Porcentaje Pag/Aprob	107.3	71.0		131.6	87.3						87.3			
2	3	02	003			Porcentaje Pag/Modif	100.0	100.0		100.0	100.0						100.0			
2	3	02	003	E001		Prevención y control de enfermedades														
2	3	02	003	E001		Aprobado	3,133,271,298	3,861,207,577		7,151,263	7,001,630,138						7,001,630,138	100.0		
2	3	02	003	E001		Modificado	3,362,829,913	2,741,906,388		9,414,070	6,114,150,371						6,114,150,371	100.0		
2	3	02	003	E001		Devengado	3,371,970,518	3,042,949,349		9,414,070	6,424,333,937						6,424,333,937	100.0		
2	3	02	003	E001		Pagado	3,362,829,913	2,741,906,388		9,414,070	6,114,150,371						6,114,150,371	100.0		
2	3	02	003	E001		Porcentaje Pag/Aprob	107.3	71.0		131.6	87.3						87.3			
2	3	02	003	E001		Porcentaje Pag/Modif	100.0	100.0		100.0	100.0						100.0			
2	3	02	003	E001	GYR	Instituto Mexicano del Seguro Social														
2	3	02	003	E001	GYR	Aprobado	3,133,271,298	3,861,207,577		7,151,263	7,001,630,138						7,001,630,138	100.0		
2	3	02	003	E001	GYR	Modificado	3,362,829,913	2,741,906,388		9,414,070	6,114,150,371						6,114,150,371	100.0		
2	3	02	003	E001	GYR	Devengado	3,371,970,518	3,042,949,349		9,414,070	6,424,333,937						6,424,333,937	100.0		
2	3	02	003	E001	GYR	Pagado	3,362,829,913	2,741,906,388		9,414,070	6,114,150,371						6,114,150,371	100.0		
2	3	02	003	E001	GYR	Porcentaje Pag/Aprob	107.3	71.0		131.6	87.3						87.3			
2	3	02	003	E001	GYR	Porcentaje Pag/Modif	100.0	100.0		100.0	100.0						100.0			
2	3	02	004			Oportunidad en la atención curativa, quirúrgica, hospitalaria y de rehabilitación														
2	3	02	004			Aprobado	173,184,427,996	83,239,322,983		1,815,774,785	258,239,525,764		8,437,165,760			8,437,165,760	266,676,691,524	98.8		3.2
2	3	02	004			Modificado	191,505,126,959	92,483,261,126	20,000,000	1,248,362,578	285,256,750,663		4,239,982,255			4,239,982,255	289,496,732,918	98.5		1.5
2	3	02	004			Devengado	196,257,418,832	77,820,858,897	20,000,000	1,252,467,688	275,350,745,417		3,966,765,082			3,966,765,082	279,317,510,499	98.6		1.4
2	3	02	004			Pagado	191,505,126,959	92,483,261,126	20,000,000	1,248,362,578	285,256,750,663		3,469,488,072			3,469,488,072	288,726,238,735	98.8		1.2
2	3	02	004			Porcentaje Pag/Aprob	110.6	111.1		68.8	110.5		41.1			41.1	108.3			
2	3	02	004			Porcentaje Pag/Modif	100.0	100.0	100.0	100.0	100.0		81.8			81.8	99.7			
2	3	02	004	E003		Atención a la Salud en el Trabajo														
2	3	02	004	E003		Aprobado	1,150,025,372	41,323,644			1,191,349,016						1,191,349,016	100.0		
2	3	02	004	E003		Modificado	1,207,267,419	12,475,440		6,570	1,219,749,429						1,219,749,429	100.0		
2	3	02	004	E003		Devengado	1,207,267,419	12,475,440		6,570	1,219,749,429						1,219,749,429	100.0		
2	3	02	004	E003		Pagado	1,207,267,419	12,475,440		6,570	1,219,749,429						1,219,749,429	100.0		
2	3	02	004	E003		Porcentaje Pag/Aprob	105.0	30.2			102.4						102.4			
2	3	02	004	E003		Porcentaje Pag/Modif	100.0	100.0		100.0	100.0						100.0			
2	3	02	004	E003	GYR	Instituto Mexicano del Seguro Social														
2	3	02	004	E003	GYR	Aprobado	1,150,025,372	41,323,644			1,191,349,016						1,191,349,016	100.0		
2	3	02	004	E003	GYR	Modificado	1,207,267,419	12,475,440		6,570	1,219,749,429						1,219,749,429	100.0		
2	3	02	004	E003	GYR	Devengado	1,207,267,419	12,475,440		6,570	1,219,749,429						1,219,749,429	100.0		
2	3	02	004	E003	GYR	Pagado	1,207,267,419	12,475,440		6,570	1,219,749,429						1,219,749,429	100.0		
2	3	02	004	E003	GYR	Porcentaje Pag/Aprob	105.0	30.2			102.4						102.4			
2	3	02	004	E003	GYR	Porcentaje Pag/Modif	100.0	100.0		100.0	100.0						100.0			
2	3	02	004	E011		Atención a la Salud														
2	3	02	004	E011		Aprobado	169,061,467,554	80,855,261,602		1,815,037,868	251,731,767,084						251,731,767,084	100.0		
2	3	02	004	E011		Modificado	186,295,757,754	90,717,864,016	20,000,000	1,247,804,227	278,281,425,997						278,281,425,997	100.0		
2	3	02	004	E011		Devengado	191,048,049,627	76,001,649,894	20,000,000	1,251,909,337	268,321,608,858						268,321,608,858	100.0		
2	3	02	004	E011		Pagado	186,295,757,754	90,717,864,016	20,000,000	1,247,804,227	278,281,425,997						278,281,425,997	100.0		
2	3	02	004	E011		Porcentaje Pag/Aprob	110.2	112.2		68.7	110.5						110.5			
2	3	02	004	E011		Porcentaje Pag/Modif	100.0	100.0	100.0	100.0	100.0						100.0			
2	3	02	004	E011	GYR	Instituto Mexicano del Seguro Social														
2	3	02	004	E011	GYR	Aprobado	169,061,467,554	80,855,261,602		1,815,037,868	251,731,767,084						251,731,767,084	100.0		
2	3	02	004	E011	GYR	Modificado	186,295,757,754	90,717,864,016	20,000,000	1,247,804,227	278,281,425,997						278,281,425,997	100.0		
2	3	02	004	E011	GYR	Devengado	191,048,049,627	76,001,649,894	20,000,000	1,251,909,337	268,321,608,858						268,321,608,858	100.0		
2	3	02	004	E011	GYR	Pagado	186,295,757,754	90,717,864,016	20,000,000	1,247,804,227	278,281,425,997						278,281,425,997	100.0		
2	3	02	004	E011	GYR	Porcentaje Pag/Aprob	110.2	112.2		68.7	110.5						110.5			
2	3	02	004	E011	GYR	Porcentaje Pag/Modif	100.0	100.0	100.0	100.0	100.0						100.0			
2	3	02	004	K012		Proyectos de infraestructura social de asistencia y seguridad social														
2	3	02	004	K012		Aprobado							1,930,658,427			1,930,658,427	1,930,658,427			100.0

CUENTA PÚBLICA 2021
ESTADO ANALÍTICO DEL EJERCICIO DEL PRESUPUESTO DE EGRESOS EN CLASIFICACIÓN FUNCIONAL-PROGRAMÁTICA^{II}
GYR INSTITUTO MEXICANO DEL SEGURO SOCIAL
(PESOS)

CATEGORÍAS PROGRAMÁTICAS						DENOMINACIÓN	GASTO CORRIENTE					PENSIONES Y JUBILACIONES	GASTO DE INVERSIÓN				TOTAL			
FI	FN	SF	AI	PF	JR		SERVICIOS PERSONALES	GASTO DE OPERACIÓN	SUBSIDIOS	OTROS DE CORRIENTE	SUMA		INVERSIÓN FÍSICA	SUBSIDIOS	OTROS DE INVERSIÓN	SUMA	TOTAL	ESTRUCTURA PORCENTUAL		
																		CORRIENTE	PENSIONES Y JUBILACIONES	INVERSIÓN
2	3	02	004	K012		Modificado						1,437,074,224			1,437,074,224	1,437,074,224			100.0	
2	3	02	004	K012		Devengado						1,355,130,327			1,355,130,327	1,355,130,327			100.0	
2	3	02	004	K012		Pagado						1,285,546,696			1,285,546,696	1,285,546,696			100.0	
2	3	02	004	K012		Porcentaje Pag/Aprob						66.6			66.6	66.6				
2	3	02	004	K012		Porcentaje Pag/Modif						89.5			89.5	89.5				
2	3	02	004	K012	GYR	Instituto Mexicano del Seguro Social														
2	3	02	004	K012	GYR	Aprobado						1,930,658,427			1,930,658,427	1,930,658,427			100.0	
2	3	02	004	K012	GYR	Modificado						1,437,074,224			1,437,074,224	1,437,074,224			100.0	
2	3	02	004	K012	GYR	Devengado						1,355,130,327			1,355,130,327	1,355,130,327			100.0	
2	3	02	004	K012	GYR	Pagado						1,285,546,696			1,285,546,696	1,285,546,696			100.0	
2	3	02	004	K012	GYR	Porcentaje Pag/Aprob						66.6			66.6	66.6				
2	3	02	004	K012	GYR	Porcentaje Pag/Modif						89.5			89.5	89.5				
2	3	02	004	K027		Mantenimiento de infraestructura														
2	3	02	004	K027		Aprobado														
2	3	02	004	K027		Modificado						217,094,097			217,094,097	217,094,097			100.0	
2	3	02	004	K027		Devengado						217,070,929			217,070,929	217,070,929			100.0	
2	3	02	004	K027		Pagado						182,018,661			182,018,661	182,018,661			100.0	
2	3	02	004	K027		Porcentaje Pag/Aprob														
2	3	02	004	K027		Porcentaje Pag/Modif						83.8			83.8	83.8				
2	3	02	004	K027	GYR	Instituto Mexicano del Seguro Social														
2	3	02	004	K027	GYR	Aprobado														
2	3	02	004	K027	GYR	Modificado						217,094,097			217,094,097	217,094,097			100.0	
2	3	02	004	K027	GYR	Devengado						217,070,929			217,070,929	217,070,929			100.0	
2	3	02	004	K027	GYR	Pagado						182,018,661			182,018,661	182,018,661			100.0	
2	3	02	004	K027	GYR	Porcentaje Pag/Aprob														
2	3	02	004	K027	GYR	Porcentaje Pag/Modif						83.8			83.8	83.8				
2	3	02	004	K028		Estudios de preinversión														
2	3	02	004	K028		Aprobado						9,892,697			9,892,697	9,892,697			100.0	
2	3	02	004	K028		Modificado						587,250			587,250	587,250			100.0	
2	3	02	004	K028		Devengado						572,447			572,447	572,447			100.0	
2	3	02	004	K028		Pagado						584,783			584,783	584,783			100.0	
2	3	02	004	K028		Porcentaje Pag/Aprob						5.9			5.9	5.9				
2	3	02	004	K028		Porcentaje Pag/Modif						99.6			99.6	99.6				
2	3	02	004	K028	GYR	Instituto Mexicano del Seguro Social														
2	3	02	004	K028	GYR	Aprobado						9,892,697			9,892,697	9,892,697			100.0	
2	3	02	004	K028	GYR	Modificado						587,250			587,250	587,250			100.0	
2	3	02	004	K028	GYR	Devengado						572,447			572,447	572,447			100.0	
2	3	02	004	K028	GYR	Pagado						584,783			584,783	584,783			100.0	
2	3	02	004	K028	GYR	Porcentaje Pag/Aprob						5.9			5.9	5.9				
2	3	02	004	K028	GYR	Porcentaje Pag/Modif						99.6			99.6	99.6				
2	3	02	004	K029		Programas de adquisiciones														
2	3	02	004	K029		Aprobado						6,496,614,636			6,496,614,636	6,496,614,636			100.0	
2	3	02	004	K029		Modificado						2,585,226,684			2,585,226,684	2,585,226,684			100.0	
2	3	02	004	K029		Devengado						2,393,991,379			2,393,991,379	2,393,991,379			100.0	
2	3	02	004	K029		Pagado						2,001,337,932			2,001,337,932	2,001,337,932			100.0	
2	3	02	004	K029		Porcentaje Pag/Aprob						30.8			30.8	30.8				
2	3	02	004	K029		Porcentaje Pag/Modif						77.4			77.4	77.4				
2	3	02	004	K029	GYR	Instituto Mexicano del Seguro Social														
2	3	02	004	K029	GYR	Aprobado						6,496,614,636			6,496,614,636	6,496,614,636			100.0	
2	3	02	004	K029	GYR	Modificado						2,585,226,684			2,585,226,684	2,585,226,684			100.0	
2	3	02	004	K029	GYR	Devengado						2,393,991,379			2,393,991,379	2,393,991,379			100.0	
2	3	02	004	K029	GYR	Pagado						2,001,337,932			2,001,337,932	2,001,337,932			100.0	
2	3	02	004	K029	GYR	Porcentaje Pag/Aprob						30.8			30.8	30.8				
2	3	02	004	K029	GYR	Porcentaje Pag/Modif						77.4			77.4	77.4				

CUENTA PÚBLICA 2021
ESTADO ANALÍTICO DEL EJERCICIO DEL PRESUPUESTO DE EGRESOS EN CLASIFICACIÓN FUNCIONAL-PROGRAMÁTICA^{1/}
GYR INSTITUTO MEXICANO DEL SEGURO SOCIAL
(PESOS)

CATEGORÍAS PROGRAMÁTICAS						DENOMINACIÓN	GASTO CORRIENTE					PENSIONES Y JUBILACIONES	GASTO DE INVERSIÓN				TOTAL			
FI	FN	SF	AI	PP	UR		SERVICIOS PERSONALES	GASTO DE OPERACIÓN	SUBSIDIOS	OTROS DE CORRIENTE	SUMA		INVERSIÓN FÍSICA	SUBSIDIOS	OTROS DE INVERSIÓN	SUMA	TOTAL	CORRIENTE	PENSIONES Y JUBILACIONES	INVERSIÓN
2	3	02	004	M001		Actividades de apoyo administrativo														
2	3	02	004	M001		Aprobado	2,972,935,070	2,342,737,677		736,917	5,316,409,664						5,316,409,664	100.0		
2	3	02	004	M001		Modificado	4,002,101,786	1,752,921,670		551,781	5,755,575,237						5,755,575,237	100.0		
2	3	02	004	M001		Devengado	4,002,101,786	1,806,733,563		551,781	5,809,387,130						5,809,387,130	100.0		
2	3	02	004	M001		Pagado	4,002,101,786	1,752,921,670		551,781	5,755,575,237						5,755,575,237	100.0		
2	3	02	004	M001		Porcentaje Pag/Aprob	134.6	74.8		74.9	108.3						108.3			
2	3	02	004	M001		Porcentaje Pag/Modif	100.0	100.0		100.0	100.0						100.0			
2	3	02	004	M001	GYR	Instituto Mexicano del Seguro Social														
2	3	02	004	M001	GYR	Aprobado	2,972,935,070	2,342,737,677		736,917	5,316,409,664						5,316,409,664	100.0		
2	3	02	004	M001	GYR	Modificado	4,002,101,786	1,752,921,670		551,781	5,755,575,237						5,755,575,237	100.0		
2	3	02	004	M001	GYR	Devengado	4,002,101,786	1,806,733,563		551,781	5,809,387,130						5,809,387,130	100.0		
2	3	02	004	M001	GYR	Pagado	4,002,101,786	1,752,921,670		551,781	5,755,575,237						5,755,575,237	100.0		
2	3	02	004	M001	GYR	Porcentaje Pag/Aprob	134.6	74.8		74.9	108.3						108.3			
2	3	02	004	M001	GYR	Porcentaje Pag/Modif	100.0	100.0		100.0	100.0						100.0			
2	3	03				Generación de Recursos para la Salud														
2	3	03				Aprobado	5,396,080,349	930,318,630			6,326,398,979						6,326,398,979	100.0		
2	3	03				Modificado	5,520,948,409	764,442,211		529,120	6,285,919,740						6,285,919,740	100.0		
2	3	03				Devengado	5,522,340,718	765,527,097		529,120	6,288,396,935						6,288,396,935	100.0		
2	3	03				Pagado	5,520,948,409	764,442,211		529,120	6,285,919,740						6,285,919,740	100.0		
2	3	03				Porcentaje Pag/Aprob	102.3	82.2			99.4						99.4			
2	3	03				Porcentaje Pag/Modif	100.0	100.0		100.0	100.0						100.0			
2	3	03	005			Servicios de incorporación y recaudación														
2	3	03	005			Aprobado	5,396,080,349	930,318,630			6,326,398,979						6,326,398,979	100.0		
2	3	03	005			Modificado	5,520,948,409	764,442,211		529,120	6,285,919,740						6,285,919,740	100.0		
2	3	03	005			Devengado	5,522,340,718	765,527,097		529,120	6,288,396,935						6,288,396,935	100.0		
2	3	03	005			Pagado	5,520,948,409	764,442,211		529,120	6,285,919,740						6,285,919,740	100.0		
2	3	03	005			Porcentaje Pag/Aprob	102.3	82.2			99.4						99.4			
2	3	03	005			Porcentaje Pag/Modif	100.0	100.0		100.0	100.0						100.0			
2	3	03	005	E006		Recaudación de ingresos obrero patronales														
2	3	03	005	E006		Aprobado	5,212,299,987	611,864,729			5,824,164,716						5,824,164,716	100.0		
2	3	03	005	E006		Modificado	5,321,906,917	466,763,394		522,914	5,789,193,225						5,789,193,225	100.0		
2	3	03	005	E006		Devengado	5,323,299,226	467,848,280		522,914	5,791,670,420						5,791,670,420	100.0		
2	3	03	005	E006		Pagado	5,321,906,917	466,763,394		522,914	5,789,193,225						5,789,193,225	100.0		
2	3	03	005	E006		Porcentaje Pag/Aprob	102.1	76.3			99.4						99.4			
2	3	03	005	E006		Porcentaje Pag/Modif	100.0	100.0		100.0	100.0						100.0			
2	3	03	005	E006	GYR	Instituto Mexicano del Seguro Social														
2	3	03	005	E006	GYR	Aprobado	5,212,299,987	611,864,729			5,824,164,716						5,824,164,716	100.0		
2	3	03	005	E006	GYR	Modificado	5,321,906,917	466,763,394		522,914	5,789,193,225						5,789,193,225	100.0		
2	3	03	005	E006	GYR	Devengado	5,323,299,226	467,848,280		522,914	5,791,670,420						5,791,670,420	100.0		
2	3	03	005	E006	GYR	Pagado	5,321,906,917	466,763,394		522,914	5,789,193,225						5,789,193,225	100.0		
2	3	03	005	E006	GYR	Porcentaje Pag/Aprob	102.1	76.3			99.4						99.4			
2	3	03	005	E006	GYR	Porcentaje Pag/Modif	100.0	100.0		100.0	100.0						100.0			
2	3	03	005	M001		Actividades de apoyo administrativo														
2	3	03	005	M001		Aprobado	183,780,362	318,453,901			502,234,263						502,234,263	100.0		
2	3	03	005	M001		Modificado	199,041,492	297,678,817		6,206	496,726,515						496,726,515	100.0		
2	3	03	005	M001		Devengado	199,041,492	297,678,817		6,206	496,726,515						496,726,515	100.0		
2	3	03	005	M001		Pagado	199,041,492	297,678,817		6,206	496,726,515						496,726,515	100.0		
2	3	03	005	M001		Porcentaje Pag/Aprob	108.3	93.5			98.9						98.9			
2	3	03	005	M001		Porcentaje Pag/Modif	100.0	100.0		100.0	100.0						100.0			
2	3	03	005	M001	GYR	Instituto Mexicano del Seguro Social														
2	3	03	005	M001	GYR	Aprobado	183,780,362	318,453,901			502,234,263						502,234,263	100.0		
2	3	03	005	M001	GYR	Modificado	199,041,492	297,678,817		6,206	496,726,515						496,726,515	100.0		
2	3	03	005	M001	GYR	Devengado	199,041,492	297,678,817		6,206	496,726,515						496,726,515	100.0		
2	3	03	005	M001	GYR	Pagado	199,041,492	297,678,817		6,206	496,726,515						496,726,515	100.0		
2	3	03	005	M001	GYR	Porcentaje Pag/Aprob	108.3	93.5			98.9						98.9			

CUENTA PÚBLICA 2021
ESTADO ANALÍTICO DEL EJERCICIO DEL PRESUPUESTO DE EGRESOS EN CLASIFICACIÓN FUNCIONAL-PROGRAMÁTICA^{1/}
GYR INSTITUTO MEXICANO DEL SEGURO SOCIAL
(PESOS)

CATEGORÍAS PROGRAMÁTICAS							DENOMINACIÓN	GASTO CORRIENTE					PENSIONES Y JUBILACIONES	GASTO DE INVERSIÓN				TOTAL	ESTRUCTURA PORCENTUAL		
FI	FN	SF	AI	PF	UR	SERVICIOS PERSONALES		GASTO DE OPERACIÓN	SUBSIDIOS	OTROS DE CORRIENTE	SLMA	INVERSIÓN FÍSICA		SUBSIDIOS	OTROS DE INVERSIÓN	SUMA	CORRIENTE		PENSIONES Y JUBILACIONES	INVERSIÓN	
2	3	03	005	M001	GYR	Porcentaje Pag/Modif	100.0	100.0	100.0	100.0						100.0					
2	6					Protección Social															
2	6					Aprobado	4,376,861,970	11,639,949,955	21,678,502	122,569,196	16,161,059,623	558,684,069,512	252,755,370		252,755,370	575,097,884,505	2.8	97.1	-0-		
2	6					Modificado	4,712,680,988	8,722,444,861	7,636,729	169,939,179	13,612,701,757	564,746,968,047	19,697,442		19,697,442	578,379,365,246	2.4	97.6	-0-		
2	6					Devengado	4,715,468,246	8,734,470,431	8,110,433	170,621,546	13,628,670,656	572,489,686,785	19,697,441		19,697,441	586,138,054,882	2.3	97.7	-0-		
2	6					Pagado	4,712,680,988	8,722,444,861	8,110,433	169,939,179	13,613,175,461	565,433,464,397	18,850,154		18,850,154	579,065,490,012	2.4	97.6	-0-		
2	6					Porcentaje Pag/Aprob	107.7	74.9	37.4	138.6	84.2	101.2	7.5		7.5	100.7					
2	6					Porcentaje Pag/Modif	100.0	100.0	106.2	100.0	100.0	100.1	95.7		95.7	100.1					
2	6	01				Enfermedad e incapacidad															
2	6	01				Aprobado			21,678,502		21,678,502	19,071,714,705				19,093,393,207	0.1	99.9			
2	6	01				Modificado			7,636,729		7,636,729	21,791,616,887				21,799,253,616	-0-	100.0			
2	6	01				Devengado			8,110,433		8,110,433	21,847,968,841				21,856,079,274	-0-	100.0			
2	6	01				Pagado			8,110,433		8,110,433	21,791,616,887				21,799,727,320	-0-	100.0			
2	6	01				Porcentaje Pag/Aprob			37.4		37.4	114.3				114.2					
2	6	01				Porcentaje Pag/Modif			106.2		106.2	100.0				100.0					
2	6	01	007			Oportunidad en el pago de las prestaciones económicas ^{2/}															
2	6	01	007			Aprobado			21,678,502		21,678,502	19,071,714,705				19,093,393,207	0.1	99.9			
2	6	01	007			Modificado			7,636,729		7,636,729	21,791,616,887				21,799,253,616	-0-	100.0			
2	6	01	007			Devengado			8,110,433		8,110,433	21,847,968,841				21,856,079,274	-0-	100.0			
2	6	01	007			Pagado			8,110,433		8,110,433	21,791,616,887				21,799,727,320	-0-	100.0			
2	6	01	007			Porcentaje Pag/Aprob			37.4		37.4	114.3				114.2					
2	6	01	007			Porcentaje Pag/Modif			106.2		106.2	100.0				100.0					
2	6	01	007	J004		Pago de subsidios a los asegurados															
2	6	01	007	J004		Aprobado			21,678,502		21,678,502	19,071,714,705				19,093,393,207	0.1	99.9			
2	6	01	007	J004		Modificado			7,636,729		7,636,729	21,791,616,887				21,799,253,616	-0-	100.0			
2	6	01	007	J004		Devengado			8,110,433		8,110,433	21,847,968,841				21,856,079,274	-0-	100.0			
2	6	01	007	J004		Pagado			8,110,433		8,110,433	21,791,616,887				21,799,727,320	-0-	100.0			
2	6	01	007	J004		Porcentaje Pag/Aprob			37.4		37.4	114.3				114.2					
2	6	01	007	J004		Porcentaje Pag/Modif			106.2		106.2	100.0				100.0					
2	6	01	007	J004	GYR	Instituto Mexicano del Seguro Social															
2	6	01	007	J004	GYR	Aprobado			21,678,502		21,678,502	19,071,714,705				19,093,393,207	0.1	99.9			
2	6	01	007	J004	GYR	Modificado			7,636,729		7,636,729	21,791,616,887				21,799,253,616	-0-	100.0			
2	6	01	007	J004	GYR	Devengado			8,110,433		8,110,433	21,847,968,841				21,856,079,274	-0-	100.0			
2	6	01	007	J004	GYR	Pagado			8,110,433		8,110,433	21,791,616,887				21,799,727,320	-0-	100.0			
2	6	01	007	J004	GYR	Porcentaje Pag/Aprob			37.4		37.4	114.3				114.2					
2	6	01	007	J004	GYR	Porcentaje Pag/Modif			106.2		106.2	100.0				100.0					
2	6	02				Edad Avanzada															
2	6	02				Aprobado	1,120,444,267	70,258,662		49,351	1,190,752,280	539,612,354,807				540,803,107,087	0.2	99.8			
2	6	02				Modificado	1,194,826,352	42,310,754		50,833,716	1,287,970,822	542,955,349,160				544,243,319,982	0.2	99.8			
2	6	02				Devengado	1,194,826,352	42,310,754		50,833,716	1,287,970,822	550,641,717,944				551,929,688,766	0.2	99.8			
2	6	02				Pagado	1,194,826,352	42,310,754		50,833,716	1,287,970,822	543,641,847,510				544,929,818,332	0.2	99.8			
2	6	02				Porcentaje Pag/Aprob	106.6	60.2		-0-	108.2	100.7				100.8					
2	6	02				Porcentaje Pag/Modif	100.0	100.0		100.0	100.0	100.1				100.1					
2	6	02	007			Oportunidad en el pago de las prestaciones económicas ^{3/}															
2	6	02	007			Aprobado	1,120,444,267	70,258,662		49,351	1,190,752,280	539,612,354,807				540,803,107,087	0.2	99.8			
2	6	02	007			Modificado	1,194,826,352	42,310,754		50,833,716	1,287,970,822	542,955,349,160				544,243,319,982	0.2	99.8			
2	6	02	007			Devengado	1,194,826,352	42,310,754		50,833,716	1,287,970,822	550,641,717,944				551,929,688,766	0.2	99.8			
2	6	02	007			Pagado	1,194,826,352	42,310,754		50,833,716	1,287,970,822	543,641,847,510				544,929,818,332	0.2	99.8			
2	6	02	007			Porcentaje Pag/Aprob	106.6	60.2		-0-	108.2	100.7				100.8					
2	6	02	007			Porcentaje Pag/Modif	100.0	100.0		100.0	100.0	100.1				100.1					
2	6	02	007	J001		Pensiones en curso de pago Ley 1973															
2	6	02	007	J001		Aprobado						409,179,302,312				409,179,302,312		100.0			
2	6	02	007	J001		Modificado						403,811,637,313				403,811,637,313		100.0			

CATEGORÍAS PROGRAMÁTICAS							DENOMINACIÓN	GASTO CORRIENTE					PENSIONES Y JUBILACIONES	GASTO DE INVERSIÓN					TOTAL			
FI	FN	SF	A	SP	JR	SERVICIOS PERSONALES		GASTO DE OPERACIÓN	SUBSIDIOS	OTROS DE CORRIENTE	SUMA	INVERSIÓN FISCAL		SUBSIDIOS	OTROS DE INVERSIÓN	SUMA	TOTAL	ESTRUCTURA PORCENTUAL				
																		CORRIENTE	PENSIONES Y JUBILACIONES	INVERSIÓN		
2	6	02	007	J001		Devengado									403,574,345,669	403,574,345,669		100.0				
2	6	02	007	J001		Pagado									403,574,345,669	403,574,345,669		100.0				
2	6	02	007	J001		Porcentaje Pag/Aprob									98.6	98.6						
2	6	02	007	J001		Porcentaje Pag/Modif									99.9	99.9						
2	6	02	007	J001	GYR	Instituto Mexicano del Seguro Social																
2	6	02	007	J001	GYR	Aprobado									409,179,302,312	409,179,302,312		100.0				
2	6	02	007	J001	GYR	Modificado									403,811,637,313	403,811,637,313		100.0				
2	6	02	007	J001	GYR	Devengado									403,574,345,669	403,574,345,669		100.0				
2	6	02	007	J001	GYR	Pagado									403,574,345,669	403,574,345,669		100.0				
2	6	02	007	J001	GYR	Porcentaje Pag/Aprob									98.6	98.6						
2	6	02	007	J001	GYR	Porcentaje Pag/Modif									99.9	99.9						
2	6	02	007	J002		Rentas vitalicias Ley 1997																
2	6	02	007	J002		Aprobado									22,153,374,124	22,153,374,124		100.0				
2	6	02	007	J002		Modificado									33,701,635,144	33,701,635,144		100.0				
2	6	02	007	J002		Devengado									34,625,425,138	34,625,425,138		100.0				
2	6	02	007	J002		Pagado									34,625,425,138	34,625,425,138		100.0				
2	6	02	007	J002		Porcentaje Pag/Aprob									156.3	156.3						
2	6	02	007	J002		Porcentaje Pag/Modif									102.7	102.7						
2	6	02	007	J002	GYR	Instituto Mexicano del Seguro Social																
2	6	02	007	J002	GYR	Aprobado									22,153,374,124	22,153,374,124		100.0				
2	6	02	007	J002	GYR	Modificado									33,701,635,144	33,701,635,144		100.0				
2	6	02	007	J002	GYR	Devengado									34,625,425,138	34,625,425,138		100.0				
2	6	02	007	J002	GYR	Pagado									34,625,425,138	34,625,425,138		100.0				
2	6	02	007	J002	GYR	Porcentaje Pag/Aprob									156.3	156.3						
2	6	02	007	J002	GYR	Porcentaje Pag/Modif									102.7	102.7						
2	6	02	007	J003		Régimen de Pensiones y Jubilaciones IMSS																
2	6	02	007	J003		Aprobado									108,279,678,371	108,279,678,371		100.0				
2	6	02	007	J003		Modificado									105,442,076,703	105,442,076,703		100.0				
2	6	02	007	J003		Devengado									112,441,947,137	112,441,947,137		100.0				
2	6	02	007	J003		Pagado									105,442,076,703	105,442,076,703		100.0				
2	6	02	007	J003		Porcentaje Pag/Aprob									97.4	97.4						
2	6	02	007	J003		Porcentaje Pag/Modif									100.0	100.0						
2	6	02	007	J003	GYR	Instituto Mexicano del Seguro Social																
2	6	02	007	J003	GYR	Aprobado									108,279,678,371	108,279,678,371		100.0				
2	6	02	007	J003	GYR	Modificado									105,442,076,703	105,442,076,703		100.0				
2	6	02	007	J003	GYR	Devengado									112,441,947,137	112,441,947,137		100.0				
2	6	02	007	J003	GYR	Pagado									105,442,076,703	105,442,076,703		100.0				
2	6	02	007	J003	GYR	Porcentaje Pag/Aprob									97.4	97.4						
2	6	02	007	J003	GYR	Porcentaje Pag/Modif									100.0	100.0						
2	6	02	007	M001		Actividades de apoyo administrativo																
2	6	02	007	M001		Aprobado	1,120,444,267	70,258,662	49,351	1,190,752,280					1,190,752,280	1,190,752,280	100.0					
2	6	02	007	M001		Modificado	1,194,826,352	42,310,754	50,833,716	1,287,970,822					1,287,970,822	1,287,970,822	100.0					
2	6	02	007	M001		Devengado	1,194,826,352	42,310,754	50,833,716	1,287,970,822					1,287,970,822	1,287,970,822	100.0					
2	6	02	007	M001		Pagado	1,194,826,352	42,310,754	50,833,716	1,287,970,822					1,287,970,822	1,287,970,822	100.0					
2	6	02	007	M001		Porcentaje Pag/Aprob	106.6	60.2	-0-	108.2					108.2	108.2						
2	6	02	007	M001		Porcentaje Pag/Modif	100.0	100.0	100.0	100.0					100.0	100.0						
2	6	02	007	M001	GYR	Instituto Mexicano del Seguro Social																
2	6	02	007	M001	GYR	Aprobado	1,120,444,267	70,258,662	49,351	1,190,752,280					1,190,752,280	1,190,752,280	100.0					
2	6	02	007	M001	GYR	Modificado	1,194,826,352	42,310,754	50,833,716	1,287,970,822					1,287,970,822	1,287,970,822	100.0					
2	6	02	007	M001	GYR	Devengado	1,194,826,352	42,310,754	50,833,716	1,287,970,822					1,287,970,822	1,287,970,822	100.0					
2	6	02	007	M001	GYR	Pagado	1,194,826,352	42,310,754	50,833,716	1,287,970,822					1,287,970,822	1,287,970,822	100.0					
2	6	02	007	M001	GYR	Porcentaje Pag/Aprob	106.6	60.2	-0-	108.2					108.2	108.2						
2	6	02	007	M001	GYR	Porcentaje Pag/Modif	100.0	100.0	100.0	100.0					100.0	100.0						
2	6	03				Familia e Hijos																

CUENTA PÚBLICA 2021
ESTADO ANALÍTICO DEL EJERCICIO DEL PRESUPUESTO DE EGRESOS EN CLASIFICACIÓN FUNCIONAL-PROGRAMÁTICA¹⁾
GYR INSTITUTO MEXICANO DEL SEGURO SOCIAL
(PESOS)

CATEGORÍAS PROGRAMÁTICAS						DENOMINACIÓN	GASTO CORRIENTE					PENSIONES Y JUBILACIONES	GASTO DE INVERSIÓN				TOTAL		
FI	FN	SF	AI	FP	UR		SERVICIOS PERSONALES	GASTO DE OPERACIÓN	SUBSIDIOS	OTROS DE CORRIENTE	SUMA		INVERSIÓN FÍSICA	SUBSIDIOS	OTROS DE INVERSIÓN	SUMA	TOTAL	CORRIENTE	PENSIONES Y JUBILACIONES
2	6	03				Aprobado	2,117,909,423	10,965,992,891		6,496,665	13,090,398,979						13,090,398,979	100.0	
2	6	03				Modificado	2,308,637,725	8,170,334,197		91,367,072	10,570,338,994		8,174,737			8,174,737	10,578,513,731	99.9	0.1
2	6	03				Devengado	2,308,637,725	8,177,080,324		91,352,136	10,577,070,185		8,174,736			8,174,736	10,585,244,921	99.9	0.1
2	6	03				Pagado	2,308,637,725	8,170,334,197		91,367,072	10,570,338,994		8,053,042			8,053,042	10,578,392,036	99.9	0.1
2	6	03				Porcentaje Pag/Aprob	109.0	74.5		-0-	80.7						80.8		
2	6	03				Porcentaje Pag/Modif	100.0	100.0		100.0	100.0		98.5			98.5	100.0		
2	6	03	009			Oportunidad en la prestación del servicio de guardería													
2	6	03	009			Aprobado	2,117,909,423	10,965,992,891		6,496,665	13,090,398,979						13,090,398,979	100.0	
2	6	03	009			Modificado	2,308,637,725	8,170,334,197		91,367,072	10,570,338,994		8,174,737			8,174,737	10,578,513,731	99.9	0.1
2	6	03	009			Devengado	2,308,637,725	8,177,080,324		91,352,136	10,577,070,185		8,174,736			8,174,736	10,585,244,921	99.9	0.1
2	6	03	009			Pagado	2,308,637,725	8,170,334,197		91,367,072	10,570,338,994		8,053,042			8,053,042	10,578,392,036	99.9	0.1
2	6	03	009			Porcentaje Pag/Aprob	109.0	74.5		-0-	80.7						80.8		
2	6	03	009			Porcentaje Pag/Modif	100.0	100.0		100.0	100.0		98.5			98.5	100.0		
2	6	03	009	E007		Servicios de guardería													
2	6	03	009	E007		Aprobado	2,117,909,423	10,965,992,891		6,496,665	13,090,398,979						13,090,398,979	100.0	
2	6	03	009	E007		Modificado	2,308,637,725	8,170,334,197		91,367,072	10,570,338,994						10,570,338,994	100.0	
2	6	03	009	E007		Devengado	2,308,637,725	8,177,080,324		91,352,136	10,577,070,185						10,577,070,185	100.0	
2	6	03	009	E007		Pagado	2,308,637,725	8,170,334,197		91,367,072	10,570,338,994						10,570,338,994	100.0	
2	6	03	009	E007		Porcentaje Pag/Aprob	109.0	74.5		-0-	80.7						80.7		
2	6	03	009	E007		Porcentaje Pag/Modif	100.0	100.0		100.0	100.0						100.0		
2	6	03	009	E007	GYR	Instituto Mexicano del Seguro Social													
2	6	03	009	E007	GYR	Aprobado	2,117,909,423	10,965,992,891		6,496,665	13,090,398,979						13,090,398,979	100.0	
2	6	03	009	E007	GYR	Modificado	2,308,637,725	8,170,334,197		91,367,072	10,570,338,994						10,570,338,994	100.0	
2	6	03	009	E007	GYR	Devengado	2,308,637,725	8,177,080,324		91,352,136	10,577,070,185						10,577,070,185	100.0	
2	6	03	009	E007	GYR	Pagado	2,308,637,725	8,170,334,197		91,367,072	10,570,338,994						10,570,338,994	100.0	
2	6	03	009	E007	GYR	Porcentaje Pag/Aprob	109.0	74.5		-0-	80.7						80.7		
2	6	03	009	E007	GYR	Porcentaje Pag/Modif	100.0	100.0		100.0	100.0						100.0		
2	6	03	009	K012		Proyectos de infraestructura social de asistencia y seguridad social													
2	6	03	009	K012		Aprobado							8,174,737			8,174,737	8,174,737		100.0
2	6	03	009	K012		Modificado							8,174,736			8,174,736	8,174,736		100.0
2	6	03	009	K012		Devengado							8,053,042			8,053,042	8,053,042		100.0
2	6	03	009	K012		Pagado													
2	6	03	009	K012		Porcentaje Pag/Aprob													
2	6	03	009	K012		Porcentaje Pag/Modif							98.5			98.5	98.5		
2	6	03	009	K012	GYR	Instituto Mexicano del Seguro Social													
2	6	03	009	K012	GYR	Aprobado							8,174,737			8,174,737	8,174,737		100.0
2	6	03	009	K012	GYR	Modificado							8,174,736			8,174,736	8,174,736		100.0
2	6	03	009	K012	GYR	Devengado							8,053,042			8,053,042	8,053,042		100.0
2	6	03	009	K012	GYR	Pagado													
2	6	03	009	K012	GYR	Porcentaje Pag/Aprob													
2	6	03	009	K012	GYR	Porcentaje Pag/Modif							98.5			98.5	98.5		
2	6	09				Otros de Seguridad Social y Asistencia Social													
2	6	09				Aprobado	1,138,508,280	803,698,402		116,023,180	1,858,229,862		252,755,370			252,755,370	2,110,985,232	88.0	12.0
2	6	09				Modificado	1,209,216,911	509,799,910		27,738,391	1,746,755,212		11,522,705			11,522,705	1,758,277,917	99.3	0.7
2	6	09				Devengado	1,212,004,169	515,079,353		28,435,694	1,755,519,216		11,522,705			11,522,705	1,767,041,921	99.3	0.7
2	6	09				Pagado	1,209,216,911	509,799,910		27,738,391	1,746,755,212		10,797,112			10,797,112	1,757,552,324	99.4	0.6
2	6	09				Porcentaje Pag/Aprob	106.2	84.4		23.9	94.0		4.3			4.3	83.3		
2	6	09				Porcentaje Pag/Modif	100.0	100.0		100.0	100.0		93.7			93.7	100.0		
2	6	09	008			Prestaciones societas eficientes													
2	6	09	008			Aprobado	1,138,508,280	803,698,402		116,023,180	1,858,229,862		252,755,370			252,755,370	2,110,985,232	88.0	12.0
2	6	09	008			Modificado	1,209,216,911	509,799,910		27,738,391	1,746,755,212		11,522,705			11,522,705	1,758,277,917	99.3	0.7
2	6	09	008			Devengado	1,212,004,169	515,079,353		28,435,694	1,755,519,216		11,522,705			11,522,705	1,767,041,921	99.3	0.7
2	6	09	008			Pagado	1,209,216,911	509,799,910		27,738,391	1,746,755,212		10,797,112			10,797,112	1,757,552,324	99.4	0.6
2	6	09	008			Porcentaje Pag/Aprob	106.2	84.4		23.9	94.0		4.3			4.3	83.3		

CUENTA PÚBLICA 2021
ESTADO ANALÍTICO DEL EJERCICIO DEL PRESUPUESTO DE EGRESOS EN CLASIFICACIÓN FUNCIONAL-PROGRAMÁTICA^{II}
GYR INSTITUTO MEXICANO DEL SEGURO SOCIAL
(PESOS)

DATOS CATEGORÍAS PROGRAMÁTICAS						DENOMINACIÓN	GASTO CORRIENTE					PENSIONES Y JUBILACIONES	GASTO DE INVERSIÓN				TOTAL		
R	FN	SF	AL	PF	UR		SERVICIOS PERSONALES	GASTO DE OPERACIÓN	SUBSIDIOS	OTROS DE CORRIENTE	SUMA		INVERSIÓN FÍSICA	SUBSIDIOS	OTROS DE INVERSIÓN	SUMA	TOTAL	ESTRUCTURA PORCENTUAL	
																	CORRIENTE	PENSIONES Y JUBILACIONES	INVERSIÓN
2	6	09	008			Porcentaje Pag/Modif	100.0	100.0		100.0	100.0		93.7		93.7	100.0			
2	6	09	008	E012		Prestaciones sociales													
2	6	09	008	E012		Aprobado	1,138,508,280	603,698,402		116,023,180	1,858,229,862					1,858,229,862	100.0		
2	6	09	008	E012		Modificado	1,209,216,911	509,799,910		27,738,391	1,746,755,212					1,746,755,212	100.0		
2	6	09	008	E012		Devengado	1,212,004,169	515,079,353		28,435,694	1,755,519,216					1,755,519,216	100.0		
2	6	09	008	E012		Pagado	1,209,216,911	509,799,910		27,738,391	1,746,755,212					1,746,755,212	100.0		
2	6	09	008	E012		Porcentaje Pag/Aprob	106.2	84.4		23.9	94.0					94.0			
2	6	09	008	E012		Porcentaje Pag/Modif	100.0	100.0		100.0	100.0					100.0			
2	6	09	008	E012	GYR	Instituto Mexicano del Seguro Social													
2	6	09	008	E012	GYR	Aprobado	1,138,508,280	603,698,402		116,023,180	1,858,229,862					1,858,229,862	100.0		
2	6	09	008	E012	GYR	Modificado	1,209,216,911	509,799,910		27,738,391	1,746,755,212					1,746,755,212	100.0		
2	6	09	008	E012	GYR	Devengado	1,212,004,169	515,079,353		28,435,694	1,755,519,216					1,755,519,216	100.0		
2	6	09	008	E012	GYR	Pagado	1,209,216,911	509,799,910		27,738,391	1,746,755,212					1,746,755,212	100.0		
2	6	09	008	E012	GYR	Porcentaje Pag/Aprob	106.2	84.4		23.9	94.0					94.0			
2	6	09	008	E012	GYR	Porcentaje Pag/Modif	100.0	100.0		100.0	100.0					100.0			
2	6	09	008	K012		Proyectos de infraestructura social de asistencia y seguridad social													
2	6	09	008	K012		Aprobado						252,755,370			252,755,370	252,755,370			100.0
2	6	09	008	K012		Modificado						11,019,217			11,019,217	11,019,217			100.0
2	6	09	008	K012		Devengado						11,019,217			11,019,217	11,019,217			100.0
2	6	09	008	K012		Pagado						10,797,112			10,797,112	10,797,112			100.0
2	6	09	008	K012		Porcentaje Pag/Aprob						4.3			4.3	4.3			
2	6	09	008	K012		Porcentaje Pag/Modif						98.0			98.0	98.0			
2	6	09	008	K012	GYR	Instituto Mexicano del Seguro Social													
2	6	09	008	K012	GYR	Aprobado						252,755,370			252,755,370	252,755,370			100.0
2	6	09	008	K012	GYR	Modificado						11,019,217			11,019,217	11,019,217			100.0
2	6	09	008	K012	GYR	Devengado						11,019,217			11,019,217	11,019,217			100.0
2	6	09	008	K012	GYR	Pagado						10,797,112			10,797,112	10,797,112			100.0
2	6	09	008	K012	GYR	Porcentaje Pag/Aprob						4.3			4.3	4.3			
2	6	09	008	K012	GYR	Porcentaje Pag/Modif						98.0			98.0	98.0			
2	6	09	008	K029		Programas de adquisiciones													
2	6	09	008	K029		Aprobado													
2	6	09	008	K029		Modificado						503,488			503,488	503,488			100.0
2	6	09	008	K029		Devengado						503,488			503,488	503,488			100.0
2	6	09	008	K029		Pagado													
2	6	09	008	K029		Porcentaje Pag/Aprob													
2	6	09	008	K029		Porcentaje Pag/Modif													
2	6	09	008	K029	GYR	Instituto Mexicano del Seguro Social													
2	6	09	008	K029	GYR	Aprobado													
2	6	09	008	K029	GYR	Modificado						503,488			503,488	503,488			100.0
2	6	09	008	K029	GYR	Devengado						503,488			503,488	503,488			100.0
2	6	09	008	K029	GYR	Pagado													
2	6	09	008	K029	GYR	Porcentaje Pag/Aprob													
2	6	09	008	K029	GYR	Porcentaje Pag/Modif													
3						Desarrollo Económico													
3						Aprobado	642,610,429	24,081,935		91,000,000	757,692,364					757,692,364	100.0		
3						Modificado	642,451,124	53,000,565		11,007,733	706,459,422					706,459,422	100.0		
3						Devengado	642,451,124	53,000,565		11,007,733	706,459,422					706,459,422	100.0		
3						Pagado	642,451,124	53,000,565		11,007,733	706,459,422					706,459,422	100.0		
3						Porcentaje Pag/Aprob	100.0	220.1		12.1	93.2					93.2			
3						Porcentaje Pag/Modif	100.0	100.0		100.0	100.0					100.0			
3	8					Ciencia, Tecnología e Innovación													
3	8					Aprobado	642,610,429	24,081,935		91,000,000	757,692,364					757,692,364	100.0		
3	8					Modificado	642,451,124	53,000,565		11,007,733	706,459,422					706,459,422	100.0		
3	8					Devengado	642,451,124	53,000,565		11,007,733	706,459,422					706,459,422	100.0		

CUENTA PÚBLICA 2021
ESTADO ANALÍTICO DEL EJERCICIO DEL PRESUPUESTO DE EGRESOS EN CLASIFICACIÓN FUNCIONAL-PROGRAMÁTICA^{1/}
GYR INSTITUTO MEXICANO DEL SEGURO SOCIAL
(PESOS)


CATEGORÍAS PROGRAMÁTICAS						DENOMINACIÓN	GASTO CORRIENTE					PENSIONES Y JUBILACIONES	GASTO DE INVERSIÓN				TOTAL			
FI	FN	SP	AI	PP	UR		SERVICIOS PERSONALES	GASTO DE OPERACIÓN	SUBSIDIOS	OTROS DE CORRIENTE	SUMA		INVERSIÓN PÚBLICA	SUBSIDIOS	OTROS DE INVERSIÓN	SUMA	TOTAL	ESTRUCTURA PORCENTUAL		
																		CORRIENTE	PENSIONES Y JUBILACIONES	INVERSIÓN
3	8					Pagado	642,451,124	53,000,565		11,007,733	706,459,422						706,459,422	100.0		
3	8					Porcentaje Pag/Aprob	100.0	220.1		12.1	93.2							93.2		
3	8					Porcentaje Pag/Modif	100.0	100.0		100.0	100.0							100.0		
3	8	01				Investigación Científica														
3	8	01				Aprobado	642,610,429	24,081,935		91,000,000	757,692,364						757,692,364	100.0		
3	8	01				Modificado	642,451,124	53,000,565		11,007,733	706,459,422							100.0		
3	8	01				Devengado	642,451,124	53,000,565		11,007,733	706,459,422							100.0		
3	8	01				Pagado	642,451,124	53,000,565		11,007,733	706,459,422							100.0		
3	8	01				Porcentaje Pag/Aprob	100.0	220.1		12.1	93.2							93.2		
3	8	01				Porcentaje Pag/Modif	100.0	100.0		100.0	100.0							100.0		
3	8	01	024			Investigación en salud pertinente y de excelencia académica														
3	8	01	024			Aprobado	642,610,429	24,081,935		91,000,000	757,692,364						757,692,364	100.0		
3	8	01	024			Modificado	642,451,124	53,000,565		11,007,733	706,459,422							100.0		
3	8	01	024			Devengado	642,451,124	53,000,565		11,007,733	706,459,422							100.0		
3	8	01	024			Pagado	642,451,124	53,000,565		11,007,733	706,459,422							100.0		
3	8	01	024			Porcentaje Pag/Aprob	100.0	220.1		12.1	93.2							93.2		
3	8	01	024			Porcentaje Pag/Modif	100.0	100.0		100.0	100.0							100.0		
3	8	01	024	E004		Investigación y desarrollo tecnológico en salud														
3	8	01	024	E004		Aprobado	642,610,429	24,081,935		91,000,000	757,692,364						757,692,364	100.0		
3	8	01	024	E004		Modificado	642,451,124	53,000,565		11,007,733	706,459,422							100.0		
3	8	01	024	E004		Devengado	642,451,124	53,000,565		11,007,733	706,459,422							100.0		
3	8	01	024	E004		Pagado	642,451,124	53,000,565		11,007,733	706,459,422							100.0		
3	8	01	024	E004		Porcentaje Pag/Aprob	100.0	220.1		12.1	93.2							93.2		
3	8	01	024	E004		Porcentaje Pag/Modif	100.0	100.0		100.0	100.0							100.0		
3	8	01	024	E004	GYR	Instituto Mexicano del Seguro Social														
3	8	01	024	E004	GYR	Aprobado	642,610,429	24,081,935		91,000,000	757,692,364						757,692,364	100.0		
3	8	01	024	E004	GYR	Modificado	642,451,124	53,000,565		11,007,733	706,459,422							100.0		
3	8	01	024	E004	GYR	Devengado	642,451,124	53,000,565		11,007,733	706,459,422							100.0		
3	8	01	024	E004	GYR	Pagado	642,451,124	53,000,565		11,007,733	706,459,422							100.0		
3	8	01	024	E004	GYR	Porcentaje Pag/Aprob	100.0	220.1		12.1	93.2							93.2		
3	8	01	024	E004	GYR	Porcentaje Pag/Modif	100.0	100.0		100.0	100.0							100.0		


1/ Las sumas parciales y total pueden no coincidir debido al redondeo. El símbolo -o- corresponde a porcentajes menores a 0.05% o mayores a 500%.

2/ El presupuesto pagado incluye \$8,110,433 pesos para dar cumplimiento al artículo 140 Bis de la LSS, de los cuales \$7,636,729 corresponden a recursos fiscales programados, \$123,482 pesos a pago de adeudos del Gobierno Federal de 2020 y \$350,221 pesos a recursos propios, este último se refleja como un saldo a favor del IMSS.

3/ El presupuesto pagado incluye recursos fiscales por \$410,077,091.161 (\$403,574,345,669 pesos corresponden a pensiones en curso de pago y \$6,502,745,492 pesos a pensiones mínimas garantizadas), esta cifra difiere de las transferencias recibidas por \$409,390,592,812 (\$403,811,637,313 pesos corresponden a pensiones en curso de pago y \$ 5,578,955,499 pesos a pensiones mínimas garantizadas) por un saldo a favor del Gobierno Federal de \$237,291,644 pesos en pensiones en curso de pago devuelto el 14 de enero de 2022, y el adeudo de \$923,789,993 pesos de pensiones mínimas garantizadas.

Fuente: Presupuesto Aprobado y Modificado, sistemas globalizadores de la Secretaría de Hacienda y Crédito Público, Presupuesto Devengado y Pagado, el ente público.


Zoé Alejandra Robledo Aburto
Directora General


Marco Aurelio Ramírez Corzo
Director de Finanzas


César Daniel Rojas Flores
Titular de la Unidad de
Operación Financiera


Elécer Moreno Peralta
Coordinador de Presupuesto e
Información Programática

CUENTA PÚBLICA 2021
ESTADO ANALÍTICO DEL EJERCICIO DEL PRESUPUESTO DE EGRESOS EN CLASIFICACIÓN FUNCIONAL (ARMONIZADO)^{1/}
GYR INSTITUTO MEXICANO DEL SEGURO SOCIAL
(PESOS)

CONCEPTO	APROBADO	AMPLIACIONES / (REDUCCIONES)	MODIFICADO	DEVENGADO	PAGADO	SUBEJERCICIO ^{2/}
	1	2 = (3-1)	3	4	5	6 = (3-4)
Gobierno	324,743,766	5,531,409	330,275,175	330,275,175	330,275,175	
Coordinación de la Política de Gobierno	324,743,766	5,531,409	330,275,175	330,275,175	330,275,175	
Desarrollo Social	900,604,674,022	10,293,416,681	910,898,090,703	920,950,453,999	910,813,721,286	-10,052,363,296
Salud	325,506,789,517	7,011,935,940	332,518,725,457	334,812,399,117	331,748,231,274	-2,293,673,660
Protección Social	575,097,884,505	3,281,480,741	578,379,365,246	586,138,054,882	579,065,490,012	-7,758,689,636
Desarrollo Económico	757,692,364	-51,232,942	706,459,422	706,459,422	706,459,422	
Ciencia, Tecnología e Innovación	757,692,364	-51,232,942	706,459,422	706,459,422	706,459,422	
Total del Gasto	901,687,110,152	10,247,715,148	911,934,825,300	921,987,188,596	911,850,455,883	-10,052,363,296

1/ Las sumas parciales y total pueden no coincidir debido al redondeo.


2/ Corresponde a las Economías Presupuestarias.

Fuente: Presupuesto Aprobado y Modificado, sistemas globalizadores de la Secretaría de Hacienda y Crédito Público. Presupuesto Devengado y Pagado, el ente público.


Zoé Alejandro Robledo Aburto
Director General


Marco Aurelio Ramírez Corzo
Director de Finanzas


César Daniel Rojas Flores
Titular de la Unidad de
Operación Financiera


Eliécer Moreno Peralta
Coordinador de Presupuesto e
Información Programática

CUENTA PÚBLICA 2021
GASTO POR CATEGORÍA PROGRAMÁTICA^{II}
GYR INSTITUTO MEXICANO DEL SEGURO SOCIAL
(PESOS)

PROGRAMA PRESUPUESTARIO				DENOMINACIÓN	GASTO CORRIENTE					PENSIONES Y JUBILACIONES	GASTO DE INVERSIÓN				TOTAL			
TIPO	GRUPO	MODALIDAD	PROGRAMA		SERVICIOS PERSONALES	GASTO DE OPERACIÓN	SUBSIDIOS	OTROS DE CORRIENTE	SUMA		INVERSIÓN FÍSICA	SUBSIDIOS	OTROS DE INVERSIÓN	SUMA	TOTAL	CORRIENTE	PENSIONES Y JUBILACIONES	INVERSIÓN
				Programas Federales														
				TOTAL APROBADO	217,686,292,845	121,306,546,003	21,678,502	-4,701,397,840	334,313,119,510	558,684,069,512	8,689,921,130		8,689,921,130	901,687,110,152	37.1	62.0	1.0	
				TOTAL MODIFICADO	232,821,396,770	117,812,633,341	27,636,729	-7,202,001,873	343,459,664,967	564,746,966,047	4,259,679,697	-531,485,411	3,728,194,286	911,934,825,300	37.7	61.9	0.4	
				TOTAL DEVENGADO	238,109,303,484	103,502,965,025	28,110,433	3,870,659,446	345,511,039,288	572,489,686,785	3,986,462,523		3,986,462,523	921,987,188,596	37.5	62.1	0.4	
				TOTAL PAGADO	232,821,396,770	117,812,633,341	28,110,433	-7,202,001,873	343,460,138,671	565,433,464,397	3,488,338,226	-531,485,411	2,956,852,815	911,850,455,883	37.7	62.0	0.3	
				Porcentaje Pag/Aprob	107.0	97.1	129.7	153.2	102.7	101.2	40.1		34.0	101.1				
				Porcentaje Pag/Modif	100.0	100.0	101.7	100.0	100.0	100.1	81.9	100.0	79.3	100.0				
1	2			Desempeño de las Funciones														
1	2			Aprobado	182,456,092,343	96,963,430,840		2,035,708,976	281,455,232,159		8,689,921,130		8,689,921,130	290,145,153,289	97.0		3.0	
1	2			Modificado	200,348,067,763	102,672,143,910	20,000,000	1,387,860,977	304,428,072,650	4,259,679,697			4,259,679,697	308,687,752,347	98.6		1.4	
1	2			Devengado	205,113,679,808	88,270,083,205	20,000,000	1,392,648,454	294,796,411,467		3,986,462,523		3,986,462,523	298,782,873,990	98.7		1.3	
1	2			Pagado	200,348,067,763	102,672,143,910	20,000,000	1,387,860,977	304,428,072,650		3,488,338,226		3,488,338,226	307,916,410,876	98.9		1.1	
1	2			Porcentaje Pag/Aprob	109.8	105.9		68.2	108.2		40.1		40.1	106.1				
1	2			Porcentaje Pag/Modif	100.0	100.0	100.0	100.0	100.0		81.9		81.9	99.8				
1	2	E		Prestación de Servicios Públicos														
1	2	E		Aprobado	182,456,092,343	96,963,430,840		2,035,708,976	281,455,232,159					281,455,232,159	100.0			
1	2	E		Modificado	200,348,067,763	102,672,143,910	20,000,000	1,387,860,977	304,428,072,650					304,428,072,650	100.0			
1	2	E		Devengado	205,113,679,808	88,270,083,205	20,000,000	1,392,648,454	294,796,411,467					294,796,411,467	100.0			
1	2	E		Pagado	200,348,067,763	102,672,143,910	20,000,000	1,387,860,977	304,428,072,650					304,428,072,650	100.0			
1	2	E		Porcentaje Pag/Aprob	109.8	105.9		68.2	108.2					108.2				
1	2	E		Porcentaje Pag/Modif	100.0	100.0	100.0	100.0	100.0					100.0				
1	2	E	001	Prevención y control de enfermedades														
1	2	E	001	Aprobado	3,133,271,298	3,861,207,577		7,151,263	7,001,630,138					7,001,630,138	100.0			
1	2	E	001	Modificado	3,362,829,913	2,741,906,388		9,414,070	6,114,150,371					6,114,150,371	100.0			
1	2	E	001	Devengado	3,371,970,518	3,042,949,349		9,414,070	6,424,333,937					6,424,333,937	100.0			
1	2	E	001	Pagado	3,362,829,913	2,741,906,388		9,414,070	6,114,150,371					6,114,150,371	100.0			
1	2	E	001	Porcentaje Pag/Aprob	107.3	71.0		131.6	87.3					87.3				
1	2	E	001	Porcentaje Pag/Modif	100.0	100.0		100.0	100.0					100.0				
1	2	E	003	Atención a la Salud en el Trabajo														
1	2	E	003	Aprobado	1,150,025,372	41,323,644			1,191,349,016					1,191,349,016	100.0			
1	2	E	003	Modificado	1,207,267,419	12,475,440		6,570	1,219,749,429					1,219,749,429	100.0			
1	2	E	003	Devengado	1,207,267,419	12,475,440		6,570	1,219,749,429					1,219,749,429	100.0			
1	2	E	003	Pagado	1,207,267,419	12,475,440		6,570	1,219,749,429					1,219,749,429	100.0			
1	2	E	003	Porcentaje Pag/Aprob	105.0	30.2			102.4					102.4				
1	2	E	003	Porcentaje Pag/Modif	100.0	100.0		100.0	100.0					100.0				
1	2	E	004	Investigación y desarrollo tecnológico en salud														
1	2	E	004	Aprobado	642,610,429	24,081,935		91,000,000	757,692,364					757,692,364	100.0			
1	2	E	004	Modificado	642,451,124	53,000,565		11,007,733	706,459,422					706,459,422	100.0			
1	2	E	004	Devengado	642,451,124	53,000,565		11,007,733	706,459,422					706,459,422	100.0			
1	2	E	004	Pagado	642,451,124	53,000,565		11,007,733	706,459,422					706,459,422	100.0			
1	2	E	004	Porcentaje Pag/Aprob	100.0	220.1		12.1	93.2					93.2				
1	2	E	004	Porcentaje Pag/Modif	100.0	100.0		100.0	100.0					100.0				
1	2	E	006	Recaudación de ingresos obrero patronales														
1	2	E	006	Aprobado	5,212,299,987	611,864,729			5,824,164,716					5,824,164,716	100.0			
1	2	E	006	Modificado	5,321,906,917	466,763,394		522,914	5,789,193,225					5,789,193,225	100.0			
1	2	E	006	Devengado	5,323,299,226	467,848,280		522,914	5,791,670,420					5,791,670,420	100.0			
1	2	E	006	Pagado	5,321,906,917	466,763,394		522,914	5,789,193,225					5,789,193,225	100.0			
1	2	E	006	Porcentaje Pag/Aprob	102.1	76.3			99.4					99.4				
1	2	E	006	Porcentaje Pag/Modif	100.0	100.0		100.0	100.0					100.0				
1	2	E	007	Servicios de guardería														
1	2	E	007	Aprobado	2,117,909,423	10,965,992,891		6,496,665	13,090,398,979					13,090,398,979	100.0			
1	2	E	007	Modificado	2,308,637,725	8,170,334,197		91,367,072	10,570,338,994					10,570,338,994	100.0			
1	2	E	007	Devengado	2,308,637,725	8,177,080,324		91,352,136	10,577,070,185					10,577,070,185	100.0			
1	2	E	007	Pagado	2,308,637,725	8,170,334,197		91,367,072	10,570,338,994					10,570,338,994	100.0			
1	2	E	007	Porcentaje Pag/Aprob	109.0	74.5		-0-	80.7					80.7				
1	2	E	007	Porcentaje Pag/Modif	100.0	100.0		100.0	100.0					100.0				

CUENTA PÚBLICA 2021
GASTO POR CATEGORÍA PROGRAMÁTICA^U
GYR INSTITUTO MEXICANO DEL SEGURO SOCIAL
(PESOS)

PROGRAMA PRESUPUESTARIO				DENOMINACIÓN	GASTO CORRIENTE					PENSIONES Y JUBILACIONES	GASTO DE INVERSIÓN				TOTAL			
TIPO	ORDEN	MODALIDAD	PROGRAMA		SERVICIOS PERSONALES	GASTO DE OPERACIÓN	SUBSIDIOS	OTROS DE CORRIENTE	SUMA		INVERSIÓN FÍSICA	SUBSIDIOS	OTROS DE INVERSIÓN	SUMA	TOTAL	ESTRUCTURA PORCENTUAL		
																CORRIENTE	PENSIONES Y JUBILACIONES	INVERSIÓN
1	2	E	011	Atención a la Salud														
1	2	E	011	Aprobado	169,061,467,554	80,855,261,662		1,815,037,698	251,731,767,084					251,731,767,084	100.0			
1	2	E	011	Modificado	186,295,757,754	90,717,864,016	20,000,000	1,247,804,227	278,281,425,997					278,281,425,997	100.0			
1	2	E	011	Devengado	191,048,049,627	76,001,649,894	20,000,000	1,251,909,337	268,321,608,858					268,321,608,858	100.0			
1	2	E	011	Pagado	186,295,757,754	90,717,864,016	20,000,000	1,247,804,227	278,281,425,997					278,281,425,997	100.0			
1	2	E	011	Porcentaje Pag/Aprob	110.2	112.2		68.7	110.5					110.5				
1	2	E	011	Porcentaje Pag/Modif	100.0	100.0	100.0	100.0	100.0					100.0				
1	2	E	012	Prestaciones sociales														
1	2	E	012	Aprobado	1,138,508,280	603,698,402		116,023,180	1,858,229,862					1,858,229,862	100.0			
1	2	E	012	Modificado	1,209,216,911	509,799,910		27,738,391	1,746,755,212					1,746,755,212	100.0			
1	2	E	012	Devengado	1,212,004,169	515,079,353		28,435,694	1,755,519,216					1,755,519,216	100.0			
1	2	E	012	Pagado	1,209,216,911	509,799,910		27,738,391	1,746,755,212					1,746,755,212	100.0			
1	2	E	012	Porcentaje Pag/Aprob	106.2	84.4		23.9	94.0					94.0				
1	2	E	012	Porcentaje Pag/Modif	100.0	100.0		100.0	100.0					100.0				
1	2	K		Proyectos de Inversión														
1	2	K		Aprobado						8,689,921,130			8,689,921,130	8,689,921,130			100.0	
1	2	K		Modificado						4,259,679,697			4,259,679,697	4,259,679,697			100.0	
1	2	K		Devengado						3,986,462,523			3,986,462,523	3,986,462,523			100.0	
1	2	K		Pagado						3,488,338,226			3,488,338,226	3,488,338,226			100.0	
1	2	K		Porcentaje Pag/Aprob						40.1			40.1					
1	2	K		Porcentaje Pag/Modif						81.9			81.9					
1	2	K	012	Proyectos de infraestructura social de asistencia y seguridad social														
1	2	K	012	Aprobado						2,183,413,797			2,183,413,797	2,183,413,797			100.0	
1	2	K	012	Modificado						1,456,268,178			1,456,268,178	1,456,268,178			100.0	
1	2	K	012	Devengado						1,374,324,280			1,374,324,280	1,374,324,280			100.0	
1	2	K	012	Pagado						1,304,396,850			1,304,396,850	1,304,396,850			100.0	
1	2	K	012	Porcentaje Pag/Aprob						59.7			59.7					
1	2	K	012	Porcentaje Pag/Modif						89.6			89.6					
1	2	K	027	Mantenimiento de infraestructura														
1	2	K	027	Aprobado														
1	2	K	027	Modificado						217,094,097			217,094,097	217,094,097			100.0	
1	2	K	027	Devengado						217,070,929			217,070,929	217,070,929			100.0	
1	2	K	027	Pagado						182,018,661			182,018,661	182,018,661			100.0	
1	2	K	027	Porcentaje Pag/Aprob														
1	2	K	027	Porcentaje Pag/Modif						83.8			83.8					
1	2	K	028	Estudios de preinversión														
1	2	K	028	Aprobado						9,892,697			9,892,697	9,892,697			100.0	
1	2	K	028	Modificado						587,250			587,250	587,250			100.0	
1	2	K	028	Devengado						572,447			572,447	572,447			100.0	
1	2	K	028	Pagado						584,783			584,783	584,783			100.0	
1	2	K	028	Porcentaje Pag/Aprob						5.9			5.9					
1	2	K	028	Porcentaje Pag/Modif						99.6			99.6					
1	2	K	029	Programas de adquisiciones														
1	2	K	029	Aprobado						6,496,614,636			6,496,614,636	6,496,614,636			100.0	
1	2	K	029	Modificado						2,585,730,172			2,585,730,172	2,585,730,172			100.0	
1	2	K	029	Devengado						2,394,494,867			2,394,494,867	2,394,494,867			100.0	
1	2	K	029	Pagado						2,001,337,932			2,001,337,932	2,001,337,932			100.0	
1	2	K	029	Porcentaje Pag/Aprob						30.8			30.8					
1	2	K	029	Porcentaje Pag/Modif						77.4			77.4					
1	3			Administrativos y de Apoyo														
1	3			Aprobado	35,230,200,502	24,343,115,163		-6,737,106,816	52,836,208,849					52,836,208,849	100.0			
1	3			Modificado	32,473,329,007	15,140,489,431		-8,589,862,850	39,023,955,588			-531,485,411	-531,485,411	38,492,470,177	101.4		->	
1	3			Devengado	32,995,623,676	15,232,882,720		2,478,010,992	50,706,517,388					50,706,517,388	100.0			
1	3			Pagado	32,473,329,007	15,140,489,431		-8,589,862,850	39,023,955,588			-531,485,411	-531,485,411	38,492,470,177	101.4		->	
1	3			Porcentaje Pag/Aprob	92.2	62.2		127.5	73.9					72.9				

CUENTA PÚBLICA 2021
GASTO POR CATEGORÍA PROGRAMÁTICA^{2/}
GYR INSTITUTO MEXICANO DEL SEGURO SOCIAL
(PESOS)


PROGRAMA PRESUPUESTARIO				DENOMINACIÓN	GASTO CORRIENTE					PENSIONES Y JUBILACIONES	GASTO DE INVERSIÓN				TOTAL		
TIPO	GRUPO	MODALIDAD	PROYECTO		SERVICIOS PERDIDALES	GASTO DE OPERACIÓN	SUBSIDIOS	OTROS DE CORRIENTE	SUMA		INVERSIÓN FÍSICA	SUBSIDIOS	OTROS DE INVERSIÓN	SUMA	TOTAL	ESTRUCTURA PORCENTUAL	
																CORRIENTE	PENSIONES Y JUBILACIONES
1	3			Porcentaje Pag/Modif	100.0	100.0		100.0	100.0				100.0	100.0	100.0		
1	3	M		Apoyo al proceso presupuestario y para mejorar la eficiencia institucional													
1	3	M		Aprobado	34,918,357,332	24,330,214,567		2,163,513,756	61,412,085,655						61,412,085,655	100.0	
1	3	M		Modificado	32,148,642,970	15,134,901,580		2,485,717,387	49,769,261,937						49,769,261,937	100.0	
1	3	M		Devengado	32,670,937,639	15,227,294,869		2,478,009,705	50,376,242,213						50,376,242,213	100.0	
1	3	M		Pagado	32,148,642,970	15,134,901,580		2,485,717,387	49,769,261,937						49,769,261,937	100.0	
1	3	M		Porcentaje Pag/Aprob	92.1	62.2		114.9	81.0						81.0		
1	3	M		Porcentaje Pag/Modif	100.0	100.0		100.0	100.0						100.0		
1	3	M	001	Actividades de apoyo administrativo													
1	3	M	001	Aprobado	34,918,357,332	24,330,214,567		2,163,513,756	61,412,085,655						61,412,085,655	100.0	
1	3	M	001	Modificado	32,148,642,970	15,134,901,580		2,485,717,387	49,769,261,937						49,769,261,937	100.0	
1	3	M	001	Devengado	32,670,937,639	15,227,294,869		2,478,009,705	50,376,242,213						50,376,242,213	100.0	
1	3	M	001	Pagado	32,148,642,970	15,134,901,580		2,485,717,387	49,769,261,937						49,769,261,937	100.0	
1	3	M	001	Porcentaje Pag/Aprob	92.1	62.2		114.9	81.0						81.0		
1	3	M	001	Porcentaje Pag/Modif	100.0	100.0		100.0	100.0						100.0		
1	3	O		Apoyo a la función pública y al mejoramiento de la gestión													
1	3	O		Aprobado	311,843,170	12,900,596			324,743,766						324,743,766	100.0	
1	3	O		Modificado	324,686,037	5,587,851		1,287	330,275,175						330,275,175	100.0	
1	3	O		Devengado	324,686,037	5,587,851		1,287	330,275,175						330,275,175	100.0	
1	3	O		Pagado	324,686,037	5,587,851		1,287	330,275,175						330,275,175	100.0	
1	3	O		Porcentaje Pag/Aprob	104.1	43.3			101.7						101.7		
1	3	O		Porcentaje Pag/Modif	100.0	100.0		100.0	100.0						100.0		
1	3	O	001	Actividades de apoyo a la función pública y buen gobierno													
1	3	O	001	Aprobado	311,843,170	12,900,596			324,743,766						324,743,766	100.0	
1	3	O	001	Modificado	324,686,037	5,587,851		1,287	330,275,175						330,275,175	100.0	
1	3	O	001	Devengado	324,686,037	5,587,851		1,287	330,275,175						330,275,175	100.0	
1	3	O	001	Pagado	324,686,037	5,587,851		1,287	330,275,175						330,275,175	100.0	
1	3	O	001	Porcentaje Pag/Aprob	104.1	43.3			101.7						101.7		
1	3	O	001	Porcentaje Pag/Modif	100.0	100.0		100.0	100.0						100.0		
1	3	W		Operaciones ajenas													
1	3	W		Aprobado				-8,900,620,572	-8,900,620,572						-8,900,620,572	100.0	
1	3	W		Modificado				-11,075,581,524	-11,075,581,524				-531,485,411	-531,485,411	-11,607,066,935	95.4	4.6
1	3	W		Devengado									-531,485,411	-531,485,411	-11,607,066,935	95.4	4.6
1	3	W		Pagado				-11,075,581,524	-11,075,581,524				-531,485,411	-531,485,411	-11,607,066,935	95.4	4.6
1	3	W		Porcentaje Pag/Aprob				124.4	124.4						130.4		
1	3	W		Porcentaje Pag/Modif				100.0	100.0				100.0	100.0	100.0		
1	3	W	001	Operaciones ajenas													
1	3	W	001	Aprobado				-8,900,620,572	-8,900,620,572						-8,900,620,572	100.0	
1	3	W	001	Modificado				-11,075,581,524	-11,075,581,524				-531,485,411	-531,485,411	-11,607,066,935	95.4	4.6
1	3	W	001	Devengado									-531,485,411	-531,485,411	-11,607,066,935	95.4	4.6
1	3	W	001	Pagado				-11,075,581,524	-11,075,581,524				-531,485,411	-531,485,411	-11,607,066,935	95.4	4.6
1	3	W	001	Porcentaje Pag/Aprob				124.4	124.4						130.4		
1	3	W	001	Porcentaje Pag/Modif				100.0	100.0				100.0	100.0	100.0		
1	5			Obligaciones de Gobierno Federal													
1	5			Aprobado			21,678,502		21,678,502	558,684,069,512					558,705,748,014	-<	100.0
1	5			Modificado			7,636,729		7,636,729	564,746,966,047					564,754,602,776	-<	100.0
1	5			Devengado			8,110,433		8,110,433	572,489,686,785					572,497,797,218	-<	100.0
1	5			Pagado			8,110,433		8,110,433	565,433,464,397					565,441,574,830	-<	100.0
1	5			Porcentaje Pag/Aprob			37.4		37.4	101.2					101.2		
1	5			Porcentaje Pag/Modif			106.2		106.2	100.1					100.1		
1	5	J		Pensiones y jubilaciones ^{2/}													
1	5	J		Aprobado			21,678,502		21,678,502	558,684,069,512					558,705,748,014	-<	100.0
1	5	J		Modificado			7,636,729		7,636,729	564,746,966,047					564,754,602,776	-<	100.0
1	5	J		Devengado			8,110,433		8,110,433	572,489,686,785					572,497,797,218	-<	100.0
1	5	J		Pagado			8,110,433		8,110,433	565,433,464,397					565,441,574,830	-<	100.0

CUENTA PÚBLICA 2021
GASTO POR CATEGORÍA PROGRAMÁTICA^{1/}
GYR INSTITUTO MEXICANO DEL SEGURO SOCIAL
(PESOS)


PROGRAMA PRESUPUESTARIO				DENOMINACIÓN	GASTO CORRIENTE					PENSIONES Y JUBILACIONES	GASTO DE INVERSIÓN				TOTAL			
TIPO	GRUPO	MODALIDAD	PROGRAMA		SERVICIOS PERSONALES	GASTO DE OPERACIÓN	SUBSIDIOS	OTROS DE CORRIENTE	SUMA		INVERSIÓN FÍSICA	SUBSIDIOS	OTROS DE INVERSIÓN	SUMA	TOTAL	ESTRUCTURA PORCENTUAL		
1	5	J		Porcentaje Pag/Aprob			37.4		37.4	101.2					101.2			
1	5	J		Porcentaje Pag/Modif			106.2		106.2	100.1					100.1			
1	5	J	001	Pensiones en curso de pago Ley 1973														
1	5	J	001	Aprobado						409,179,302,312					409,179,302,312		100.0	
1	5	J	001	Modificado						403,811,637,313					403,811,637,313		100.0	
1	5	J	001	Devengado						403,574,345,669					403,574,345,669		100.0	
1	5	J	001	Pagado						403,574,345,669					403,574,345,669		100.0	
1	5	J	001	Porcentaje Pag/Aprob						98.6					98.6			
1	5	J	001	Porcentaje Pag/Modif						99.9					99.9			
1	5	J	002	Rentas vitalicias Ley 1997														
1	5	J	002	Aprobado						22,153,374,124					22,153,374,124		100.0	
1	5	J	002	Modificado						33,701,635,144					33,701,635,144		100.0	
1	5	J	002	Devengado						34,625,425,138					34,625,425,138		100.0	
1	5	J	002	Pagado						34,625,425,138					34,625,425,138		100.0	
1	5	J	002	Porcentaje Pag/Aprob						156.3					156.3			
1	5	J	002	Porcentaje Pag/Modif						102.7					102.7			
1	5	J	003	Régimen de Pensiones y Jubilaciones IMSS														
1	5	J	003	Aprobado						108,279,678,371					108,279,678,371		100.0	
1	5	J	003	Modificado						105,442,076,703					105,442,076,703		100.0	
1	5	J	003	Devengado						112,441,947,137					112,441,947,137		100.0	
1	5	J	003	Pagado						105,442,076,703					105,442,076,703		100.0	
1	5	J	003	Porcentaje Pag/Aprob						97.4					97.4			
1	5	J	003	Porcentaje Pag/Modif						100.0					100.0			
1	5	J	004	Pago de subsidios a los asegurados														
1	5	J	004	Aprobado			21,678,502		21,678,502	19,071,714,705					19,093,393,207	0.1	99.9	
1	5	J	004	Modificado			7,636,729		7,636,729	21,791,616,887					21,799,253,616	->	100.0	
1	5	J	004	Devengado			8,110,433		8,110,433	21,847,968,841					21,856,079,274	->	100.0	
1	5	J	004	Pagado			8,110,433		8,110,433	21,791,616,887					21,799,727,320	->	100.0	
1	5	J	004	Porcentaje Pag/Aprob			37.4		37.4	114.3					114.2			
1	5	J	004	Porcentaje Pag/Modif			106.2		106.2	100.0					100.0			

1/ Las sumas parciales y total pueden no coincidir debido al redondeo. El símbolo -> corresponde a porcentajes menores a 0.05% o mayores a 500%.


2/ El presupuesto pagado incluye erogaciones a cargo del Gobierno Federal por \$410,085,201,504 de los cuales \$403,574,345,669 pesos corresponden a pensiones en curso de pago, \$6,502,745,492 pesos a pensiones mínimas garantizadas y \$8,110,433 pesos al artículo 140 Bis de la LSS, esta cifra difiere de las transferencias recibidas por \$409,398,229,541 (\$403,811,637,313 pesos corresponden a pensiones en curso de pago, \$5,578,955,499 pesos a pensiones mínimas garantizadas y \$7,636,729 al artículo 140 Bis de la LSS) por un saldo a favor del Gobierno Federal de \$237,291,644 pesos en pensiones en curso de pago devueltas el 14 de enero de 2022, y el adeudo del Gobierno Federal por \$923,789,993 pesos de pensiones mínimas garantizadas y \$473,704 del artículo 140 Bis de la LSS (\$123,482 pesos de pago de adeudos del Gobierno Federal de 2020 y \$350,221 pesos de adeudo del Gobierno Federal 2021).




Zoé Alejandro Robledo Aburto
Director General



Marco Aurelio Ramírez Corzo
Director de Finanzas



César Daniel Rojas Flores
Titular de la Unidad de
Operación Financiera



Eliécer Moreno Peralta
Coordinador de Presupuesto e
Información Programática

CUENTA PÚBLICA 2021
GASTO POR CATEGORÍA PROGRAMÁTICA (ARMONIZADO)^{1/}
GYR INSTITUTO MEXICANO DEL SEGURO SOCIAL
(PESOS)

CONCEPTO	APROBADO	AMPLIACIONES / (REDUCCIONES)	MODIFICADO	DEVENGADO	PAGADO	SUBEJERCICIO ^{2/}
	1	2 = (3-1)	3	4	5	6 = (3-4)
Programas Federales	901,687,110,152	10,247,715,148	911,934,825,300	921,987,188,596	911,850,455,883	-10,052,363,296
Desempeño de las Funciones	290,145,153,289	18,542,599,058	308,687,752,347	298,782,873,990	307,916,410,876	9,904,878,357
Prestación de Servicios Públicos	281,455,232,159	22,972,840,491	304,428,072,650	294,796,411,467	304,428,072,650	9,631,661,183
Proyectos de Inversión	8,689,921,130	-4,430,241,433	4,259,679,697	3,986,462,523	3,488,338,226	273,217,174
Administrativos y de Apoyo	52,836,208,849	-14,343,738,672	38,492,470,177	50,706,517,388	38,492,470,177	-12,214,047,211
Apoyo al proceso presupuestario y para mejorar la eficiencia institucional	61,412,085,655	-11,642,823,718	49,769,261,937	50,376,242,213	49,769,261,937	-606,980,276
Apoyo a la función pública y al mejoramiento de la gestión	324,743,766	5,531,409	330,275,175	330,275,175	330,275,175	
Operaciones ajenas	-8,900,620,572	-2,706,446,363	-11,607,066,935		-11,607,066,935	-11,607,066,935
Obligaciones de Gobierno Federal	558,705,748,014	6,048,854,762	564,754,602,776	572,497,797,218	565,441,574,830	-7,743,194,442
Pensiones y jubilaciones	558,705,748,014	6,048,854,762	564,754,602,776	572,497,797,218	565,441,574,830	-7,743,194,442
Total del Gasto	901,687,110,152	10,247,715,148	911,934,825,300	921,987,188,596	911,850,455,883	-10,052,363,296

1/ Las sumas parciales y total pueden no coincidir debido al redondeo.

2/ Corresponde a las Economías Presupuestarias.

Fuente: Presupuesto Aprobado y Modificado, sistemas globalizadores de la Secretaría de Hacienda y Crédito Público. Presupuesto Devengado y Pagado, el ente público.


Zoé Alejandro Robledo Aburto
Director General


Marco Aurelio Ramírez Corzo
Director de Finanzas


César Daniel Rojas Flores
Titular de la Unidad de
Operación Financiera


Eliécer Moreno Peralta
Coordinador de Presupuesto e
Información Programática

INSTITUTO MEXICANO DEL SEGURO SOCIAL
Organismo Público Descentralizado Integrante del
Sector Paraestatal de la Administración Pública Federal
Notas a los Estados e Información Financiera Presupuestaria
Al 31 de diciembre de 2021

1. - Constitución y objeto

El Instituto Mexicano del Seguro Social (IMSS) tiene un mandato legal derivado del artículo 123 de la Constitución Política de los Estados Unidos Mexicanos, su misión es ser el instrumento básico de la seguridad social y tiene la finalidad de garantizar el derecho a la salud, la asistencia médica, la protección de los medios de subsistencia y los servicios sociales necesarios para el bienestar individual y colectivo, así como el otorgamiento de una pensión garantizada por el Estado.

Para estos fines, por Decreto Presidencial del 31 de diciembre de 1942, publicado en el Diario Oficial de la Federación (DOF) del 19 de enero de 1943, se constituyó el IMSS como un Organismo Público Descentralizado integrante del Sector Paraestatal de la Administración Pública Federal, con personalidad jurídica y patrimonio propio, de integración operativa tripartita donde concurren los sectores público, social y privado con carácter de Organismo Fiscal Autónomo.

Al 31 de diciembre de 2021, el Instituto contaba con aproximadamente 71,579 miles de derechohabientes y 4,957 miles de derechohabientes pensionados.

2. Normatividad gubernamental

Eje general del Plan Nacional de Desarrollo (PND) 2019-2024

➤ Política Social

Programa Institucional del IMSS 2020-2024

Ejes rectores (4Ts del IMSS + 1T)

- **Tiempo y trato:** Humanizar el trato al derechohabiente y hacer más eficientes los tiempos del IMSS.
- **Territorio:** Llegar más lejos y a más gente en materia de seguridad social.
- **Toma de decisiones:** Con enfoque transversal alineadas a las prioridades del Gobierno Federal. Eliminar la visión de isla.
- **Todas y todos:** Sentar las bases para la universalización de la salud.
- **Transparencia y eliminación de la corrupción y la impunidad:** Estrategia transversal para que a cada peso recaudado se le saque el máximo provecho posible.

Objetivos

- **Un IMSS que trabaja para hacer realidad el derecho a la protección de la salud de las personas, dando prioridad a las más desprotegidas a través del IMSS-BIENESTAR:** Coadyuvar en el acceso universal y gratuito de los servicios de salud y medicamentos a toda la población.
- **Un IMSS donde las personas derechohabientes y usuarias sean el centro de todas nuestras acciones:** Garantizar la calidad y cobertura de los servicios y prestaciones institucionales, privilegiando la prevención de enfermedades y la promoción de la salud.
- **Un IMSS que atiende a sus personas derechohabientes y usuarias con instalaciones suficientes y equipadas que cuentan con personal capacitado:** Trabajar en el fortalecimiento de la infraestructura y los recursos humanos del IMSS, priorizando las unidades de primer y segundo nivel a través de la dignificación de las instalaciones y equipamiento; así como, la profesionalización del personal.
- **Un IMSS como pilar del Bienestar Social en el ciclo de vida de las personas derechohabientes:** Garantizar el derecho a guarderías y a prestaciones sociales, deportivas, culturales y económicas; e impulsar la promoción de la salud y tutela de la salud en el trabajo.
- **Un IMSS sin corrupción; un IMSS transformado para futuras generaciones:** Asegurar la sostenibilidad con un gasto eficiente y una mayor recaudación, siempre privilegiando la austeridad y la eliminación de la corrupción y la impunidad.
- **Un IMSS incluyente y participativo en la transformación del país:** Garantizar que el Instituto cuente con los mecanismos para conocer las necesidades y atender las demandas de la población derechohabiente y usuaria.

La reforma a la Ley del Seguro Social (LSS) aprobada por el Congreso de la Unión y publicada el 20 de diciembre de 2001 en el DOF, otorga al Instituto autonomía de gestión y técnica, fortalece sus atribuciones como Organismo Fiscal Autónomo y le confiere nuevas responsabilidades en materia de presupuesto, gasto y contabilidad, en ese sentido se rige por lo dispuesto en su propia Ley y en lo no previsto expresamente en ésta, se aplica la Ley Federal de Presupuesto y Responsabilidad Hacendaria (LFPRH) y las disposiciones que de ella emanen.

El Instituto formula su presupuesto considerando los criterios que marcan las Políticas y Directrices para la Sustentabilidad Financiera, los cuales fueron autorizados en septiembre del 2017 por el H. Consejo Técnico y sientan las bases para garantizar una administración de los recursos de manera eficiente, ordenada y con una visión de largo plazo, sin menoscabo del cumplimiento de sus objetivos, otorgando servicios oportunos y de calidad a su derechohabencia.

Bajo el contexto de los aún presentes efectos de la emergencia sanitaria por el virus SARS-CoV-2, el Presupuesto del Instituto se integra procurando mantener el equilibrio financiero descrito en la acción 5.4.1 del Programa Institucional del IMSS (PIIMSS) 2020-2024, atendiendo lo comunicado por la Secretaría de Hacienda y Crédito Público (SHCP) en cumplimiento al artículo 276 de la LSS considerando el uso de reservas a fin de garantizar en todo momento la asignación de recursos en los rubros sustantivos de

prioridad social.

El Presupuesto está orientado a contribuir al objetivo superior del Plan Nacional de Desarrollo 2019-2024 de lograr el bienestar general de la población y alcanzar los siguientes objetivos establecidos en el PIIMSS 2020-2024:

1. Coadyuvar en el acceso universal y gratuito a los servicios de salud y medicamentos de toda la población.
2. Garantizar la calidad y cobertura de los servicios y prestaciones institucionales, privilegiando la prevención de enfermedades y la promoción de la salud.
3. Trabajar en el fortalecimiento de la infraestructura y los recursos humanos del IMSS, priorizando las unidades de primer y segundo nivel a través de la dignificación de las instalaciones y equipamiento; así como la profesionalización del personal.
4. Garantizar el derecho a guarderías y a prestaciones sociales, deportivas, culturales y económicas; e impulsar la promoción de la salud y tutela de la salud en el trabajo.
5. Asegurar la sostenibilidad con un gasto eficiente y una mayor recaudación, siempre privilegiando la austeridad y la eliminación de la corrupción y la impunidad.
6. Garantizar que el Instituto cuente con los mecanismos para conocer las necesidades y atender las demandas de la población derechohabiente y usuaria.

Aunado a lo anterior, contribuye al cumplimiento de los Objetivos de Desarrollo Sostenible de la Agenda 2030 emitida por la Organización de las Naciones Unidas, al Programa Nacional de Combate a la Corrupción y a la Impunidad y de Mejora de la Gestión Pública 2019-2024, así como a las acciones que promueven la igualdad entre mujeres y hombres, la erradicación de la violencia de género y cualquier forma de discriminación de género.

De conformidad con los artículos 274 y 275 de la LSS, el Director General propone al H. Consejo Técnico el Anteproyecto de Presupuesto de Ingresos y Egresos del Instituto que incluye los gastos de operación y el flujo de efectivo. El H. Consejo Técnico discute y aprueba dicho Anteproyecto que se remite a la SHCP, con la finalidad de que ésta lo analice y, en su caso, modifique o apruebe lo siguiente:

- Los ingresos totales en flujo de efectivo y expresados como devengados, por cuotas, contribuciones y aportaciones del Gobierno Federal.
- Los montos en que se proponga incrementar, decrementar o en su caso, reconstituir las Reservas Financieras y Actuariales para cada seguro, la Reserva General Financiera y Actuarial y el Fondo para el Cumplimiento de Obligaciones Laborales de Carácter Legal y Contractual.

Aprobados estos montos, el Instituto realiza las modificaciones correspondientes a efecto de que el presupuesto sea nuevamente remitido a la SHCP para que ésta lo incluya en la iniciativa de Ley de Ingresos de la Federación (LIF) y en el proyecto de Presupuesto de Egresos de la Federación (PEF) que se someten a la aprobación del Congreso de la Unión y de la Cámara de Diputados, respectivamente.

El H. Consejo Técnico y el Director General del Instituto son los responsables, en el ámbito de sus respectivas competencias, de que el Instituto cumpla con lo aprobado en la LIF y en el PEF.

El H. Consejo Técnico aprueba en cualquier etapa del ejercicio fiscal las adecuaciones que requiera el presupuesto del Instituto para el mejor cumplimiento de los objetivos de sus programas, siempre que con ello no se afecten las metas de Reservas Financieras y Actuariales y la Reserva General Financiera y Actuarial aprobadas en el PEF, ni su estabilidad y que respetando los programas relativos a la prestación oportuna y suficiente de sus servicios en beneficio de los derechohabientes sean congruentes a juicio del propio H. Consejo Técnico, con las políticas de ingreso-gasto de la Administración Pública Federal con base en el artículo 277 de la LSS.

El Instituto debe ejercer su presupuesto evaluando los ingresos recibidos y el gasto incurrido en períodos trimestrales, a efecto de constatar su desarrollo conforme a lo presupuestado; cuando en cualquiera de los trimestres del año, los ingresos obtenidos sean superiores a los previstos o los gastos resulten inferiores a lo planeado y se tenga una expectativa razonablemente fundada a juicio del H. Consejo Técnico, de que el excedente que se genere en ese período tendrá un efecto positivo neto al cierre del ejercicio, y se hubiese cumplido con la meta trimestral de incremento o reconstitución de las Reservas y Fondos en los términos del artículo 276 de la LSS, el Instituto podrá disponer de ellos para aplicarlos en el trimestre siguiente al fortalecimiento de su Reserva de Operación para Contingencias y Financiamiento, y con el acuerdo expreso del H. Consejo Técnico, a sus programas prioritarios.

Asimismo, el Instituto no está obligado a concentrar en la Tesorería de la Federación (TESOFE) sus ingresos, excepto los que provengan de remanentes de subsidios y transferencias para programas financiados directamente por el Gobierno Federal.

El Instituto preparó la información que contienen los diversos formatos y anexos relacionados con la Cuenta Pública de 2021, con base en las instrucciones y recomendaciones que para tal efecto se recibieron de la SHCP y la Auditoría Superior de la Federación.

Los sistemas de información y los procedimientos de control establecidos por el Instituto cumplen con sus metas programáticas y garantizan la adecuada captura, acopio, registro, compilación, integración y validación de los datos inherentes al cumplimiento de estas.

3. Calendarización Presupuestal

Con fecha 30 de noviembre de 2020 se publicó en el DOF el PEF para el ejercicio fiscal 2021, mediante el cual el Instituto obtuvo la autorización de su presupuesto.

Asimismo, en cumplimiento a los artículos 23 de la LFPRH, 22 fracción IX, inciso b) del Reglamento de la LFPRH y 70 del Reglamento Interior del IMSS el 21 de diciembre de 2020 se publicó en el DOF el calendario de presupuesto autorizado.

Durante el ejercicio fiscal 2021 se llevaron a cabo cuatro modificaciones autorizadas por el H. Consejo Técnico al presupuesto de ingresos y egresos autorizado para el Instituto, mismas que se detallan a continuación:

Primera modificación

En la sesión celebrada el 28 de abril de 2021, con Acuerdo número ACDO.AS3.HCT.280421/102.P.DF, el H. Consejo Técnico aprobó el documento denominado “Primera Evaluación Trimestral de los Ingresos Recibidos y el Gasto Incurrido con Respecto al Presupuesto 2021 del Instituto Mexicano del Seguro Social y Propuestas de Adecuación”, presentado por la Dirección de Finanzas, mediante el cual se tomó nota de los resultados de ingresos y gastos en flujo de efectivo y devengado; del avance de la Confirmación de Programa Anual de Administración y Constitución de Reservas (PAACR) para el ejercicio 2021, aprobado por el Cuerpo Colegiado en sesión del 25 de febrero de 2021, mediante Acuerdo ACDO.AS3.HCT.250221/21.P.DF; de la evaluación de programas presupuestarios al primer trimestre y de las adecuaciones pormenorizadas realizadas por la Dirección de Finanzas en cumplimiento del Segundo punto del Acuerdo ACDO.AS3.HCT.280916/255.P.DF dictado por el H. Consejo Técnico. Se autorizaron las adecuaciones al presupuesto de flujo de efectivo y devengado, así como el impacto que tendrían en los calendarios. Se aprobaron los siguientes movimientos:

Miles de pesos	
Concepto	Importe
Ingresos	
Otros ingresos	16,550
Egresos	
Servicios de Personal	30,443
Otros Servicios Generales	(13,893)

Nota: Los resultados aritméticos pueden variar debido al redondeo.

Autorizar las modificaciones al presupuesto de Equipamiento y Obra Pública; se tomó nota de las adecuaciones al presupuesto de Cuotas, Aportaciones y Ayudas por Equidad; de acuerdo a los resultados trimestrales se analizará la necesidad de hacer uso de las reservas financieras con base en los artículos 277 C, 283, 285 y 286 A de LSS; se tomó nota del adeudo del Gobierno Federal con el Instituto por \$641,535 miles de pesos, integrado por \$292,272 miles de pesos de aportaciones al régimen obligatorio 2019, \$215,378 miles de pesos de Pensiones en Curso de Pago IMSS 2020 y \$133,885 miles de pesos de Pensiones Garantizadas 2020; de los gastos de administración de las pensiones en curso pago del tercer trimestre de 2017 al primer trimestre de 2021, cuyo importe ascendió a \$3,397,740 miles de pesos, compuestos por \$9,947 miles de pesos de comisiones bancarias y \$3,387,793 miles de pesos de costos operativos. Se instruyó a la Dirección General para que, por conducto de la Dirección de Finanzas se continuara con las gestiones de cobro ante la SHCP para el pago de los adeudos a cargo del Gobierno Federal.

Segunda modificación

A través del Acuerdo número ACDO.AS3.HCT.250821/209.P.DF, el H. Consejo Técnico en su sesión celebrada el 25 de agosto de 2021, aprobó el documento denominado "Segunda Evaluación Trimestral de los Ingresos Recibidos y el Gasto Incurrido con Respecto al Presupuesto 2021 del Instituto Mexicano del Seguro Social y Propuestas de Adecuación" presentado por la Dirección de Finanzas a través del cual se tomó nota de los resultados de ingresos y gastos en flujo de efectivo y devengado; del avance de la Confirmación de Programa Anual de Administración y Constitución de Reservas (PAACR) para el ejercicio 2021, aprobado por el Cuerpo Colegiado en sesión del 25 de febrero de 2021, mediante Acuerdo ACDO.AS3.HCT.250221/21.P.DF; de la evaluación de programas presupuestarios al segundo trimestre y de las adecuaciones pormenorizadas realizadas por la Dirección de Finanzas en cumplimiento del Segundo punto del Acuerdo ACDO.AS3.HCT.280916/255.P.DF dictado por el H. Consejo Técnico. Autorizó las adecuaciones al presupuesto de Equipamiento y Obra Pública; de acuerdo con los resultados trimestrales se analizaría la necesidad de hacer uso de las reservas financieras con base en los artículos 277 C, 283, 285 y 286 A de la LSS; se tomó nota del adeudo del Gobierno Federal con el Instituto por \$641,535 miles de pesos, integrado por \$292,272 miles de pesos de aportaciones al régimen obligatorio 2019, \$215,378 miles de pesos de Pensiones en Curso de Pago IMSS 2020 y \$133,885 miles de pesos de Pensiones Garantizadas 2020; de los gastos de administración de las pensiones en curso pago del tercer trimestre de 2017 al segundo trimestre de 2021, cuyo importe ascendió a \$3,612,346 miles de pesos, compuestos por \$10,452 miles de pesos de comisiones bancarias y \$3,601,894 miles de pesos de costos operativos. Se instruyó a la Dirección General para que, por conducto de la Dirección de Finanzas se continuara con las gestiones de cobro ante la SHCP para el pago de los adeudos a cargo del Gobierno Federal.

Tercera modificación

A través del Acuerdo número ACDO.AS3.HCT.251121/299.P.DF del 25 de noviembre de 2021, el H. Consejo Técnico aprobó el documento denominado "Tercera Evaluación Trimestral de los Ingresos Recibidos y el Gasto Incurrido con Respecto al Presupuesto 2021 del Instituto Mexicano del Seguro Social y Propuestas de Adecuación" presentado por la Dirección de Finanzas, se tomó nota del avance de la Confirmación de Programa Anual de Administración y Constitución de Reservas (PAACR) para el ejercicio 2021, aprobado por el Cuerpo Colegiado en sesión del 25 de febrero de 2021, mediante Acuerdo ACDO.AS3.HCT.250221/21.P.DF; de la evaluación de programas presupuestarios al tercer trimestre y de las adecuaciones pormenorizadas realizadas por la Dirección de Finanzas en cumplimiento del Segundo punto del Acuerdo ACDO.AS3.HCT.280916/255.P.DF dictado por el H. Consejo Técnico. Se autorizaron las adecuaciones al presupuesto de flujo de efectivo y devengado, así como el impacto que tendrán en los calendarios. Se aprobaron los siguientes movimientos:

Miles de pesos	
Concepto	Importe
Ingresos	
Cuotas obrero-patronales	5,636,595
Intereses sobre las Reservas	3,224,637
Otros ingresos	2,206,270
Uso de reservas, fondo laboral y otros	13,679,799
Egresos	
Servicios de Personal	13,082,287
Nómina del Régimen de Jubilaciones y Pensiones	(2,503,000)
Sumas Aseguradas	11,685,791
Subsidios, Ayudas e Indemnizaciones	3,521,438
Otros Servicios Generales	85,914
Equipamiento	(919,142)
Obra Pública	(59,496)
Operaciones Ajenas	(990,000)
Gobierno Federal	
Ingresos	408,017
Egresos	408,017

Nota: Los resultados aritméticos pueden variar debido al redondeo.

Autorizó las adecuaciones al presupuesto de Equipamiento y Obra Pública; se tomó nota del adeudo del Gobierno Federal con el Instituto por \$641,535 miles de pesos, integrado por \$292,272 miles de pesos de aportaciones al régimen obligatorio 2019, \$215,378 miles de pesos de Pensiones en Curso de Pago IMSS 2020 y \$133,885 miles de pesos de Pensiones Garantizadas 2020; el Despacho Zarate García Paz y Asociados, S. A. de C. V., quien dictaminó los gastos de administración de las Pensiones en Curso de Pago de los períodos comprendidos del tercer y cuarto trimestre de 2017, ejercicios 2018, 2019, 2020 y primer trimestre de 2021, que ascienden a \$3,397,740 miles de pesos integrados por \$9,947 miles de pesos de comisiones bancarias y \$3,387,793 miles de pesos por costos operativos. Adicionalmente los gastos de administración de las pensiones en curso pago del segundo y tercer trimestre 2021, cuyo importe ascendió a \$467,346 miles de pesos, compuestos por \$1,624 miles de pesos de comisiones bancarias y \$465,722 miles de pesos de costos operativos. Se instruyó a la Dirección General para que, por conducto de la Dirección de Finanzas se continuara con las gestiones de cobro ante la SHCP para el pago de los adeudos a cargo del Gobierno Federal.

Cuarta modificación

En la sesión celebrada el 26 de enero de 2022, con Acuerdo número ACDO.AS3.HCT.260122/10.P.DF, el H. Consejo Técnico aprobó el documento denominado "Cuarta Evaluación Trimestral de los Ingresos Recibidos y el Gasto Incurrido con Respecto al Presupuesto 2021 del Instituto Mexicano del Seguro Social y Propuestas de Adecuación", presentado por la Dirección de Finanzas, mediante el cual se tomó nota de los resultados de ingresos y gastos en flujo de efectivo y devengado; del cumplimiento al cuarto trimestre de la Primera Adecuación al Programa Anual de Administración y Constitución de Reservas para el ejercicio fiscal 2021, aprobada por este Cuerpo Colegiado en sesión celebrada el 14 de diciembre de 2021 mediante Acuerdo ACDO.AS3.HCT.141221/338.P.DF; de que derivado de la autorización para utilizar recursos de la Reserva de Operación para Contingencias y Financiamiento a fin de apoyar a la liquidez temporal de la Reserva Operativa del Seguro de Enfermedades y Maternidad del Seguro de Enfermedades y Maternidad otorgada mediante Acuerdo ACDO.AS3.HCT.251121/300.P.DF por un monto de hasta \$14,000,000 miles de pesos, el 8 de diciembre de 2021 se dispuso de \$6,500,000 miles de pesos, recursos que serán restituidos con sus respectivos costos financieros de acuerdo con lo señalado en el artículo 17 del Reglamento de la LSS para la Constitución, Inversión y Uso para la Operación de las Reservas Financieras y Actuariales y la Reserva General Financiera y Actuarial, así como para la determinación de los costos financieros que deberán reintegrarse a la Reserva de Operación para Contingencias y Financiamiento; de la evaluación de programas presupuestarios al cuarto trimestre; y de las adecuaciones pormenorizadas realizadas por la Dirección de Finanzas en cumplimiento del Segundo punto del Acuerdo ACDO.AS3.HCT.280916/255.P.DF dictado por el H. Consejo Técnico. Se autorizaron las adecuaciones al presupuesto de flujo de efectivo y devengado, así como el impacto que tendrán en los calendarios. Se aprobaron los siguientes movimientos:

Miles de pesos	
Concepto	Importe
Ingresos	
Cuotas obrero-patronales	4,260,201
Intereses sobre las Reservas	989,427
Otros ingresos	404,354
Adeudo del Gobierno Federal	1,288,977
Uso de reservas, fondo laboral y otros	(6,292,489)

Miles de pesos	
Concepto	Importe
Egresos	
Servicios de Personal	2,022,374
Nómina del Régimen de Jubilaciones y Pensiones	(666,333)
Pensiones temporales y provisionales	(259,870)
Sumas Aseguradas	(26,963)
Subsidios, Ayudas e Indemnizaciones	(469,804)
Materiales y suministros tradicional	6,610,134
Servicios integrales de Materiales y suministros	(1,049,026)
Servicios informáticos	(694,735)
Guarderías esquema vecinal comunitario	(6,354)
Servicios Integrales de Servicios Generales	(1,786,722)
Otros Servicios Generales	(4,618,675)
Conservación	(2,242,201)
Equipamiento	(3,679,955)
Obra Pública	(409,360)
Operaciones Ajenas	(1,716,446)
Gobierno Federal	
Ingresos	(5,640,421)
Egresos	(5,640,421)

Nota: Los resultados aritméticos pueden variar debido al redondeo.

Tomó nota de que en el marco de lo establecido en el artículo 277 de la LSS y conforme los resultados de la evaluación trimestral se analizó y determinó la necesidad de hacer uso de las reservas financieras con base en los artículos 277 A, 277 C, 283, 285 y 286 A de la LSS; de acuerdo con lo establecido en el artículo 277 A de la LSS, se hizo el uso de la Reserva de Operación para Contingencias y Financiamiento por \$12,589,722 miles de pesos, con la finalidad de atender las necesidades de gasto del Instituto y llevar a cabo el pago de compromisos con terceros en tiempo y forma, así como cumplir con las metas de reservas y fondos señalados en el artículo sexto del Decreto de Presupuesto de Egresos de la Federación para el Ejercicio Fiscal de 2021; autorizó las adecuaciones al presupuesto de Equipamiento y Obra Pública; al presupuesto de áreas de administración central y cuotas, aportaciones y ayudas por equidad; tomó nota de las acciones emprendidas en materia presupuestaria y financiera para atender las presiones de gasto y garantizar el cumplimiento de la Meta de Reservas; autorizó el destino de los \$783,818 miles de pesos correspondientes al remanente presupuestal después del cumplimiento de la Meta de Reservas del cierre del ejercicio 2021 no proveniente de ingresos excedentes a los que hace referencia el artículo 277 C de la LSS a las Reservas Operativas.

Se tomó nota del adeudo del Gobierno Federal con el Instituto por \$924,140 miles de pesos, integrado por \$923,790 miles de pesos de Pensiones Garantizadas de 2021 y \$350 miles de pesos de Licencias del artículo 140 Bis de la LSS de 2021; de los gastos de administración de las pensiones en curso de pago del segundo al cuarto trimestre de 2021, cuyo importe ascendió a \$732,183 miles de pesos, compuestos por \$2,554 miles de pesos

de comisiones bancarias y \$729,629 miles de pesos de costos operativos y del pago de adeudos por parte del Gobierno Federal por \$4,039,398 miles de pesos que corresponden \$292,272 miles de pesos de aportaciones al régimen obligatorio 2019, \$215,378 miles de pesos de Pensiones en Curso de Pago IMSS 2020, \$133,885 miles de pesos de Pensiones Garantizadas 2020, \$123.5 miles de pesos de Licencias del artículo 140 Bis de la LSS de 2020 y \$3,397,740 miles de pesos de los gastos de administración de la Pensiones en Curso de Pago de los períodos comprendidos del tercer y cuarto trimestre de 2017, ejercicios 2018, 2019, 2020 y primer trimestre de 2021, integrados por \$9,947 miles de pesos de comisiones bancarias y \$3,387,793 miles de pesos por costos operativos. Adicionalmente se informó que derivado de la afectación que se tuvo en el empleo por la contingencia sanitaria se realizó un ajuste a la baja las aportaciones que corresponde otorgar al Estado en la seguridad social, de manera que el 15 de enero de 2021 conforme a lo dispuesto en el artículo 54 de la LFPRH y una vez conocidas las aportaciones al régimen obligatorio del año 2021 efectivamente devengadas, se hizo un reintegro al Gobierno Federal por \$1,551,679 miles de pesos de los \$110,992,565 miles de pesos recibidos inicialmente. Se instruyó a la Dirección General para que, por conducto de la Dirección de Finanzas se continuara con las gestiones de cobro ante la SHCP para el pago de los adeudos a cargo del Gobierno Federal.

4. Cumplimiento global de metas por programa

El cumplimiento de las metas programáticas atendiendo a la clasificación funcional y por programas aplicables al Instituto, se ubicó principalmente en dos funciones: salud y protección social.

A continuación, se presentan los comentarios sobre las principales variaciones y logros que resultan del análisis sobre dicho cumplimiento.

Función salud

El Instituto forma parte de un sistema de salud y seguridad social amplio e incluyente, que procura la conservación de derechos y las prestaciones adquiridas por los trabajadores en razón de los esquemas de aseguramiento, por ello, mediante la función salud, el Instituto otorgó las acciones para prevenir los principales padecimientos que afectan la salud de la población derechohabiente, de acuerdo con su grupo de edad, sexo y factores de riesgo; realizó consultas en unidades de médicas de los tres niveles de atención, entregó de manera oportuna medicamentos e impulsó los programas de salud en el trabajo. Por otra parte, mediante esta función se realizaron acciones en materia de incorporación tanto en el régimen obligatorio (trabajadores que se incorporan al mercado formal de trabajo) como en las diversas opciones de aseguramiento voluntario; asimismo se realizaron acciones de recaudación.

Derivado de las medidas de confinamiento y contención de la epidemia ocasionada por el virus SARS-CoV2 (COVID-19), se obtuvo un menor gasto en rubros como servicios integrales, guarderías, laudos, traslado de pacientes, entre otros; por lo anterior el Instituto implementó su plan institucional para dar continuidad a los servicios médicos y a la recuperación de áreas de trabajo y reorganización en la operación de los servicios que fueron suspendidos por la pandemia de la COVID-19.

Lo que se traduce en que a medida que disminuya el número de contagios confirmados y la demanda por una cama de hospitalización, se regresará a la operación habitual en la red de prestación de servicios médicos y no médicos. Sin embargo, existen rubros que presentan mayores gastos como Servicios de Personal y servicios del área médica.

Función Salud (Miles de pesos)

Subfunciones	Aprobado (1)	Ejercido (2)	Peso Porcentual % *	Variación (2/1)
Salud	325,506,790	331,748,232	100.0	101.9
Prestación de Servicios de Salud a la Persona	319,180,391	325,462,312	98.1	102.0
Generación de Recursos para la Salud	6,326,399	6,285,920	1.9	99.4

*Peso porcentual respecto al ejercido.

Función protección social

Por medio de la función protección social el Instituto contribuyó a mejorar el nivel de vida de los asegurados y sus familias, así como de la población en general. Tiene como finalidad fomentar la salud, prevenir enfermedades y accidentes, y contribuir a la elevación general de los niveles de vida de la población mediante el impulso y desarrollo de actividades deportivas, recreativas y culturales; operación de Centros Vacacionales, Tiendas y Velatorios; programas de promoción de la salud; prevención de enfermedades y accidentes; cursos de adiestramiento técnico y de capacitación para el trabajo, y superación de la vida en el hogar. A través de un adecuado aprovechamiento de los recursos económicos y de mejores prácticas de convivencia, estos servicios y programas son proporcionados en las instalaciones del Instituto, tanto a derechohabientes como a la población en general.

Para ello, se logró mayor oportunidad, calidad y eficiencia en la atención a la derechohabencia en materia de prestaciones económicas; se continuó realizando el pago de las pensiones en curso de pago por cuenta y orden del Gobierno Federal, así como de las obligaciones propias derivadas del régimen de jubilaciones y pensiones, se proporcionaron servicios de guarderías para las trabajadoras y trabajadores con derecho, no obstante que la ocupación se vio afectada por las medidas para combatir la enfermedad del virus SARS-CoV2 (COVID-19), al igual que en las prestaciones sociales (Centros Vacacionales y Unidad de Congresos).

Función protección social (Miles de pesos)

Subfunciones	Aprobado (1)	Ejercido (2)	Peso Porcentual % *	Variación (2/1)
Protección Social	575,097,884	579,065,489	100.0	100.7
Enfermedad e incapacidad	19,093,393	21,799,727	3.8	114.2
Edad Avanzada	540,803,107	544,929,818	94.1	100.8
Familia e Hijos	13,090,399	10,578,392	1.8	80.8
Otros de Seguridad Social y Asistencia Social	2,110,985	1,757,552	0.3	83.3

*Peso porcentual respecto al ejercido.

Análisis de cumplimiento de los indicadores para resultados

De conformidad con lo establecido en los artículos 5 fracciones II y III, 107, 110 y 111 de la LFPRH; 5 y 283 de su Reglamento; apartado V de los "Criterios para el registro y actualización de los instrumentos de seguimiento del desempeño de los Programas presupuestarios para el Ejercicio Fiscal 2021", apartado V de los "Lineamientos para el proceso de seguimiento y modificación extemporánea de los Instrumentos de Seguimiento del Desempeño de los Programas presupuestarios para el Ejercicio Fiscal 2021", y numerales 7.6.5.2; 7.6.5.3 y 7.6.5.4 de la Norma Presupuestaria del Instituto Mexicano del Seguro Social validada y registrada el 10 de diciembre de 2021; se presenta el avance de los Indicadores de Desempeño (ID) de los Programas presupuestarios (Pp) del IMSS aprobados en el Presupuesto de Egresos de la Federación para el ejercicio fiscal 2021,

de acuerdo con su frecuencia de medición, clasificados por nivel de Matriz de Indicadores para Resultados (MIR) y Ficha de Indicadores del Desempeño (FID), correspondiente a la información reportada en el Portal Aplicativo de la Secretaría de Hacienda (PASH) por cada Dirección Normativa responsable de su formulación y seguimiento.

Para el ejercicio 2021, la estructura programática del IMSS consideró el desarrollo de 9 actividades institucionales y el ejercicio de 19 Pp, de los cuales 9 (47.3%) cuentan con MIR y 10 (52.7%) con FID, agrupados en 4 funciones del quehacer gubernamental, con 122 indicadores estratégicos y de gestión (tabla 1).

Tabla 1									
Estructura Programática 2021									
FN	AI	Programa Presupuestario	Unidad Responsable	Nivel y Número de Indicadores					
				Fin	Propósito	Componente	Actividad	FID*	Total
Función: Coordinación de la Política de Gobierno									
	001	Función pública y buen gobierno							
	○ 001	Actividades de apoyo a la función pública y buen gobierno	Órgano Interno de Control en el IMSS					3	3
SUMA DE COORDINACIÓN DE LA POLÍTICA DE GOBIERNO								3	3
Función: Salud									
	002	Servicios de apoyo administrativo							
	M 001	Actividades de apoyo administrativo	Dirección de Finanzas					1	1
	W 001	Operaciones ajenas	Dirección de Administración					1	1
	K 025	Proyectos de inmuebles (oficinas administrativas)	Dirección de Administración					1	1
	003	Eficacia en la atención médica preventiva							
	E 001	Prevención y control de enfermedades	Dirección de Prestaciones Médicas	4	3	6	3		16
	004	Oportunidad en la atención curativa, quirúrgica, hospitalaria y de rehabilitación							
	E 003	Atención a la Salud en el Trabajo	Dirección de Prestaciones Económicas y Sociales	1	1	4	7		13
	E 011	Atención a la Salud	Dirección de Prestaciones Médicas / Dirección de Administración	1	1	8	9		19
	K 012	Proyectos de infraestructura social de asistencia y seguridad social	Dirección de Administración / Dirección de Prestaciones Médicas	1	2	1	1		5
	K 027	Mantenimiento de infraestructura	Dirección de Administración					1	1
	K 028	Estudios de preinversión	Dirección de Administración					1	1
	K 029	Programas de adquisiciones	Dirección de Administración / Dirección de Prestaciones Médicas	1	2	2	4		9
	005	Servicios de incorporación y recaudación							
	E 006	Recaudación de ingresos obrero patronales	Dirección de Incorporación y Recaudación	1	1	4	3		9
SUMA DE SALUD				9	10	25	27	5	76
Función: Protección Social									
	007	Oportunidad en el pago de las prestaciones económicas							
	J 001	Pensiones en curso de pago Ley 1973	Dirección de Prestaciones Económicas y Sociales					3	3
	J 002	Rentas vitalicias Ley 1997	Dirección de Prestaciones Económicas y Sociales					3	3
	J 003	Régimen de Pensiones y Jubilaciones IMSS	Dirección de Administración					3	3
	J 004	Pago de subsidios a los asegurados	Dirección de Prestaciones Económicas y Sociales					3	3
	008	Prestaciones sociales eficientes							
	E 012	Prestaciones sociales	Dirección de Prestaciones Económicas y Sociales	1	2	3	9		15
	009	Oportunidad en la prestación del servicio de guardería							
	E 007	Servicios de guardería	Dirección de Prestaciones Económicas y Sociales	1	2	2	3		8
SUMA DE PROTECCIÓN SOCIAL				2	4	5	12	12	35
Función: Ciencia, Tecnología e Innovación									
	024	Investigación en salud pertinente y de excelencia académica							
	E 004	Investigación y desarrollo tecnológico en salud	Dirección de Prestaciones Médicas	2	2	2	2		8
SUMA DE INDICADORES CIENCIA, TECNOLOGÍA E INNOVACIÓN				2	2	2	2		8
TOTAL INDICADORES				13	16	32	41	20	122

*Ficha de Indicador del Desempeño (FID), aplica para los programas presupuestarios exentos de registro de MIR.

Referente a la totalidad de los indicadores del Ramo, cada uno presenta la frecuencia de medición que a continuación se detalla: 2 bienales, 40 anuales, 20 semestrales, 3 cuatrimestrales, 51 trimestrales y 6 mensuales.

Por otro lado, derivado de las disposiciones aplicables y con objeto de coadyuvar a la erradicación de la corrupción según el Plan Nacional de Desarrollo 2019-2024 (PND 2019-2024), el Instituto, durante el segundo trimestre 2021 realizó la vinculación de las estructuras programáticas con el PND 2019-2024 y los programas que deriven del mismo, en particular se vinculó los Pp M 001 "Actividades de apoyo administrativo" y O 001 "Actividades de apoyo a la función pública y buen gobierno" con el Programa Nacional de Combate a la Corrupción y a la Impunidad y de Mejora de la Gestión Pública 2019-2024 (PNCCIMGP).

La Tabla 2 muestra el porcentaje de avance de los 122 indicadores de desempeño según el último reporte disponible en el PASH al cierre de diciembre 2021¹. Para efectos de presentación, se clasificó el avance de los indicadores respecto de sus metas² bajo 6 intervalos (<0% - 25%], (25% - 50%], (50% - 75%], (75% - 95%], (95% - 115%) y [115%>).

Clave	Programa presupuestario	Intervalos						Total indicadores
		(<0% - 25%]	(25% - 50%]	(50% - 75%]	(75% - 95%]	(95% - 115%)	[115%>]	
E 001	Prevención y control de enfermedades			8	1	4	3	16
E 003	Atención a la Salud en el Trabajo	2			2	7	2	13
E 004	Investigación y desarrollo tecnológico en salud	1			1	5	1	8
E 006	Recaudación de ingresos obrero patronales	1				8		9
E 007	Servicios de guardería		1	1	2	4		8
E 011	Atención a la Salud	1		1	10	7		19
E 012	Prestaciones sociales	6	2		1	2	4	15
J 001	Pensiones en curso de pago Ley 1973					3		3
J 002	Rentas vitalicias Ley 1997					3		3
J 003	Régimen de Pensiones y Jubilaciones IMSS					2	1	3
J 004	Pago de subsidios a los asegurados				1	1	1	3
K 012	Proyectos de infraestructura social de asistencia y seguridad social	1		1		3		5
K 025	Proyectos de inmuebles (oficinas administrativas)	1						1
K 027	Mantenimiento de infraestructura		1					1
K 028	Estudios de preinversión	1						1
K 029	Programas de adquisiciones	5		1	1		2	9
M 001	Actividades de apoyo administrativo				1			1
O 001	Actividades de apoyo a la función pública y buen gobierno	3						3
W 001	Operaciones ajenas				1			1
Porcentaje		18.03%	3.28%	9.84%	17.21%	40.16%	11.48%	100%
Total		22	4	12	21	49	14	122

Fuente: Elaboración Dirección de Finanzas con datos del PASH.

¹ Los resultados definitivos de los indicadores de desempeño serán registrados en el Módulo de Cuenta Pública del Portal Aplicativo de la Secretaría de Hacienda y Crédito Público, de conformidad con el calendario de actividades que establezca la Unidad de Contabilidad Gubernamental.

² Para la clasificación del avance de los indicadores se consideraron las metas ajustadas, éstas se refieren a las modificaciones que realizan las Unidades Responsables de los Pp durante los tres primeros trimestres del ejercicio fiscal a la meta programada de los indicadores bajo una justificación que acredite su pertinencia.

Respecto al desempeño de los indicadores se observa que 14 obtuvieron más del 115.0% de cumplimiento; 49 indicadores lograron resultados satisfactorios entre el 95.0% y menos del 115.0%; 21 indicadores obtuvieron entre el 75.0% y 95.0% de avance y 35³ indicadores presentan un avance inferior al 75.0% respecto de la meta programada.

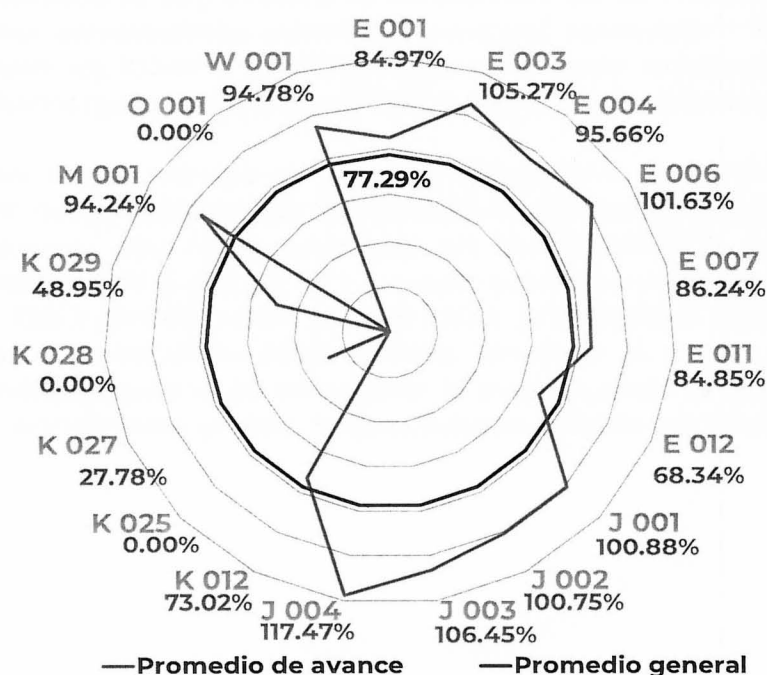
Para el cuarto trimestre, el promedio general de avance de los indicadores por Pp del Instituto es del 82.9%. Asimismo, en atención al compromiso 2⁴ en materia de Combate a la Corrupción del PNCCIMGP, los Pp que obtuvieron una variación de +/- 10% en el porcentaje de cumplimiento de sus metas: E 001 (74.1%), E 003 (110.3%), E 007 (74.3%), E 011 (78.1%), E 012 (64.4%), K 012 (82.7%), K 029 (62.9%), J 004 (115.2%), K 027 (87.5%), K 028 (0.00%) y W 001 (48.8%), véase la siguiente gráfica. Estas variaciones obedecen a las medidas implementadas por el Instituto para la mitigación de la propagación del virus SARS-CoV2 (COVID-19), así como los efectos consecuentes⁵ ante la emergencia sanitaria actual en el país.

³ De acuerdo con el oficio Núm. CGOVC/113/DG/016/2022 de fecha 10 de enero del presente (adjunto), la Coordinación General de Organización y Planeación Órganos de Vigilancia y Control de la Secretaría de la Función Pública hizo de conocimiento a la Unidad de Evaluación del Desempeño de la Secretaría de Hacienda y Crédito Público (SHCP) que para dar cumplimiento a los numerales 25 y 27 de los Lineamientos ISD 2021 en materia de registro de avances de los indicadores de la Fichas de Indicadores del Desempeño de los Programas presupuestarios O 001 "Apoyo a la función Pública y Mejoramiento de la Gestión", se realizará en la fecha que se establezca para la integración de la Cuenta Pública 2021 de conformidad con lo que determine la Unidad de Contabilidad Gubernamental de la SHCP.

Por lo anterior, no se consideraron los 3 ID que integran al Pp O 001.

⁴ Anticorrupción 2 Proponer al Comité de Control y Desempeño Institucional los acuerdos que permitan realizar el seguimiento trimestral de sus programas presupuestarios, a efecto de verificar su administración por resultados para el cumplimiento de metas y objetivos institucionales.

⁵ Baja asistencia de derechohabientes en Unidades de Medicina Familiar, disminución de las acciones de comunicación educativa y consejería, reducción de los chequeos PREVENIMSS por la implantación de la Jornada de sana Distancia, reconversión hospitalaria, expedición de la receta resurtible, restricción de actividades en la mayoría de las empresas y disminución en el número de trabajadores en éstas, apertura paulatina de guarderías, suspensión de servicios en velatorios, centros vacacionales e inscripción a cursos y talleres motivado por la Jornada Nacional de Sana Distancia y de las conclusiones de los procesos de evaluación de cada crédito a otorgar.



Análisis de cumplimiento de los principales indicadores para resultados

A continuación, se presenta el análisis de cumplimiento de los principales indicadores para resultados, señalando las causas, efectos y otros motivos del porcentaje alcanzado.

INDICADOR DE DESEMPEÑO:		Tasa de mortalidad por cáncer cérvico uterino		
Nivel:		Fin		
Tipo de indicador:		Estratégico		
Dimensión a medir:		Eficacia		
Método de cálculo:		(Número de defunciones por cáncer cérvico uterino ocurridas en mujeres derechohabientes de 25 años y más / Población de mujeres derechohabientes de 25 y más años de edad adscritas a médico familiar) X 100 000		
Unidad de medida:		Tasa		
Sentido del Indicador:		Descendente		
VALOR DE LA META (Porcentaje)				
Aprobada	Modificada	Alcanzada	% Cumplimiento Meta Alcanzada y Aprobada	% Cumplimiento Meta Alcanzada y Modificada
4.3	4.3	3.30	123.26	123.26

Debido a que el indicador es decreciente, el resultado involucra la reducción en el cálculo del porcentaje de cumplimiento, por ello se aplicaron las fórmulas siguientes: $((\text{Meta Aprobada} - \text{Meta Alcanzada}) \times 100 / \text{Meta Aprobada}) + 100$ y $((\text{Meta Modificada} - \text{Meta Alcanzada}) \times 100 / \text{Meta Modificada}) + 100$.

CAUSA: Tasa enero - noviembre de 2021. El valor alcanzado en el corte actual de información 3.3% se encuentra por debajo de la meta establecida 4.3%, este fenómeno puede ser derivado del incremento de la mortalidad por la pandemia de COVID-19.

EFEECTO: Lo cual se refleja en la disminución de la tasa de mortalidad de otros padecimientos incluido el cáncer cérvico uterino.

OTROS MOTIVOS:

INDICADOR DE DESEMPEÑO:		Cobertura de atención integral PREVENIMSS		
Nivel:		Propósito		
Tipo de indicador:		Estratégico		
Dimensión a medir:		Eficacia		
Método de cálculo:		(Número de derechohabientes que recibieron atención preventiva integrada en los últimos 12 meses / Población derechohabiente adscrita a médico familiar) * 100		
Unidad de medida:		Porcentaje		
Sentido del Indicador:		Ascendente		
VALOR DE LA META (Porcentaje)				
Aprobada	Modificada	Alcanzada	% Cumplimiento Meta Alcanzada y Aprobada	% Cumplimiento Meta Alcanzada y Modificada
63.5	63.5	35.20	55.43	55.43

Debido a que el indicador es un porcentaje y el sentido es ascendente, se aplicaron las fórmulas siguientes: (Meta Alcanzada / Meta Aprobada) *100 y (Meta Alcanzada / Meta Modificada) *100.

CAUSA: Información al mes de noviembre de 2021.

La cobertura de Atención Integral PREVENIMSS es un indicador que mide la eficacia de los Programas Integrados de Salud (PREVENIMSS), ya que resume todas las acciones preventivas que se otorgan a los derechohabientes de acuerdo con su grupo de edad y sexo. El logro alcanzado al mes de noviembre de 2021 fue de 35.2%. El IMSS alineó sus actividades en el primer nivel de atención, a efectos de contribuir con el distanciamiento social; en ese sentido, se instruyó a los Órganos de Operación Administrativa Desconcentrada (OOAD), que de acuerdo con el comportamiento epidemiológico local y de reconversión de unidades médicas, era posible prescindir del chequeo PREVENIMSS, suspendiendo así temporalmente las atenciones en los Módulos PREVENIMSS y de la enfermera especialista en medicina de familia. En adición, el IMSS observó las recomendaciones dispuestas en el Lineamiento para la metodología de cálculo del semáforo de riesgo epidémico COVID-19, de la Secretaría de Salud, para mantener o retomar las acciones de detección de enfermedades.

EFFECTO: La cobertura anualizada al mes de diciembre fue de 35.2%, cifra inferior a la meta establecida para el segundo semestre (63.5%). No obstante, la diferencia entre la meta y el valor alcanzado-resultado permitió beneficiar a 17,785,476 de derechohabientes, con las acciones preventivas aplicables a cada grupo de edad, relacionadas con la promoción de la salud, nutrición, prevención y control de enfermedades, detección de enfermedades y salud sexual y reproductiva.

OTROS MOTIVOS: Baja asistencia de derechohabientes que acuden a la Unidad de Medicina Familiar y suspensión de visitas a escuelas y empresas derivado de la pandemia COVID-19. El resultado del indicador, por la naturaleza en su construcción, no alcanza el valor esperado debido a que en su numerador se ve reflejada la merma de productividad del año anterior, ya que se considera una cobertura anualizada (2020 - 2021).

INDICADOR DE DESEMPEÑO:			Tasa de variación real en la recaudación por ingresos obrero-patronales		
Nivel:			Propósito		
Tipo de indicador:			Estratégico		
Dimensión a medir:			Eficacia		
Método de cálculo:			((Importe acumulado de los ingresos obrero-patronales al semestre t en pesos de 2012) / (Importe acumulado de los ingresos obrero-patronales al semestre t de 2012)-1) X 100		
Unidad de medida:			Porcentaje		
Sentido del Indicador:			Ascendente		
VALOR DE LA META (Porcentaje)					
Aprobada	Modificada	Alcanzada	% Cumplimiento Meta Alcanzada y Aprobada		% Cumplimiento Meta Alcanzada y Modificada
N.A.	37.73	38.29	N.A.		100.41

1. Debido a que el indicador es una tasa de variación y el sentido del indicador es ascendente donde los denominadores de las metas son iguales en el caso de la aprobada y diferentes en el caso de la ajustada, se aplicaron las fórmulas siguientes: (Numerador de la Meta Alcanzada/Numerador de la Meta Aprobada) * 100 y ((Numerador de la Meta Alcanzada / Denominador de la Meta Alcanzada) / (Numerador de la Meta Modificada / Denominador de la Meta Modificada)) * 100.

2. N.A.= No aplica. Este indicador fue modificado en 2021, por lo que sólo cuenta con meta modificada y el porcentaje de cumplimiento correspondiente.

CAUSA: Con información al mes de diciembre de 2021, la tasa de variación real en la recaudación por ingresos obrero-patronales, respecto al mismo periodo de 2012, fue de 38.3%. Con ello, se cumplió la meta aprobada.

EFEECTO: A pesar de los efectos adversos en la economía derivados de la pandemia, durante 2021 los ingresos obrero-patronales del IMSS crecieron en 3.4%, respecto al nivel alcanzado al cierre de 2020. El superávit respecto a Ley de Ingresos supera los 9 mil millones de pesos.

OTROS MOTIVOS: Se reporta información preliminar del periodo enero-diciembre.

INDICADOR DE DESEMPEÑO:		Tasa de variación en el salario base asociado a puestos de trabajo		
Nivel:		Componente		
Tipo de indicador:		Estratégico		
Dimensión a medir:		Eficacia		
Método de cálculo:		((Salario base de cotización asociado a puestos de trabajo en promedio al semestre t) / (Salario base de cotización asociado a puestos de trabajo en promedio al semestre t de 2012)-1) x 100		
Unidad de medida:		Porcentaje		
Sentido del Indicador:		Ascendente		
VALOR DE LA META (Porcentaje)				
Aprobada	Modificada	Alcanzada	% Cumplimiento Meta Alcanzada y Aprobada	% Cumplimiento Meta Alcanzada y Modificada
N.A.	57.81	59.60	N.A.	101.13

1. Debido a que el indicador es una tasa de variación y el sentido del indicador es ascendente donde los denominadores de las metas son iguales en el caso de la aprobada y diferentes en el caso de la ajustada, se aplicaron las fórmulas siguientes: (Numerador de la Meta Alcanzada/Numerador de la Meta Aprobada) * 100 y ((Numerador de la Meta Alcanzada / Denominador de la Meta Alcanzada) / (Numerador de la Meta Modificada / Denominador de la Meta Modificada)) * 100.

2. N.A.= No aplica. Este indicador fue modificado en 2021, por lo que sólo cuenta con meta modificada y el porcentaje de cumplimiento correspondiente.

CAUSA: Con información al mes de diciembre de 2021, la tasa de variación en el salario base de cotización, respecto al mismo periodo de 2012, fue de 59.6%.

EFEECTO: Al 31 de diciembre de 2021, el salario base de cotización promedio de los puestos de trabajo afiliados al IMSS alcanzó un monto de \$438.56 pesos. Este salario representa un incremento de 7.5%, respecto al salario de diciembre de 2020 (\$408.01 pesos diarios);

superior a la inflación de cierre de año de 7.4%.

OTROS MOTIVOS: Se reporta información preliminar del periodo enero-diciembre.

INDICADOR DE DESEMPEÑO:		Tasa de variación en el número de asegurados		
Nivel:		Componente		
Tipo de indicador:		Estratégico		
Dimensión a medir:		Eficacia		
Método de cálculo:		((Número de asegurados promedio al semestre t) / (Número de asegurados promedio al semestre t de 2012)-1) x 100		
Unidad de medida:		Porcentaje		
Sentido del Indicador:		Ascendente		
VALOR DE LA META (Porcentaje)				
Aprobada	Modificada	Alcanzada	% Cumplimiento Meta Alcanzada y Aprobada	% Cumplimiento Meta Alcanzada y Modificada
N.A.	27.22	28.28	N.A.	100.83

1. Debido a que el indicador es una tasa de variación y el sentido del indicador es ascendente donde los denominadores de las metas son iguales en el caso de la aprobada y diferentes en el caso de la ajustada, se aplicaron las fórmulas siguientes: $(\text{Numerador de la Meta Alcanzada} / \text{Numerador de la Meta Aprobada}) \times 100$ y $((\text{Numerador de la Meta Alcanzada} / \text{Denominador de la Meta Alcanzada}) / (\text{Numerador de la Meta Modificada} / \text{Denominador de la Meta Modificada})) \times 100$.

2. N.A.= No aplica. Este indicador fue modificado en 2021, por lo que sólo cuenta con meta modificada y el porcentaje de cumplimiento correspondiente.

CAUSA: Con información al mes de diciembre de 2021, la tasa de variación en el número de asegurados, respecto al mismo periodo de 2012, fue de 28.3%. Con ello, se cumplió la meta prevista en 100.83%.

EFFECTO: Al 31 de diciembre de 2021, el IMSS proporciona seguridad social a 28.3 millones de personas en diversas modalidades de ocupación, cifra 1.2% mayor a la observada al cierre de 2020.

OTROS MOTIVOS: Se reporta información preliminar del periodo enero-diciembre.

INDICADOR DE DESEMPEÑO:		Porcentaje de cobertura de la demanda del servicio de guardería		
Nivel:		Componente		
Tipo de indicador:		Gestión		
Dimensión a medir:		Eficacia		
Método de cálculo:		(Número de lugares instalados en las guarderías en el periodo/Demanda potencial en el periodo) * 100		
Unidad de medida:		Porcentaje		
Sentido del Indicador:		Ascendente		
VALOR DE LA META (Porcentaje)				
Aprobada	Modificada	Alcanzada	% Cumplimiento Meta Alcanzada y Aprobada	% Cumplimiento Meta Alcanzada y Modificada
26.41	26.41	12.57	47.60	47.60

Debido a que el indicador es un porcentaje y el sentido es ascendente, se aplicaron las fórmulas siguientes: $(\text{Meta Alcanzada} / \text{Meta Aprobada}) \times 100$ y $(\text{Meta Alcanzada} / \text{Meta Modificada}) \times 100$.

CAUSA: El indicador alcanzó 47.6% de cumplimiento, menor a la meta planeada debido a lo siguiente: La variable, número de lugares instalados alcanzó el 99.2% de cumplimiento respecto a la meta planeada, durante diciembre 8 guarderías ampliaron su capacidad instalada sumando 188 nuevos lugares. Para la variable de la demanda potencial se debe

tomar en consideración que, con el cambio de la LSS, se incluyen para cálculo a todos los niños beneficiarios que tienen edad hasta los cuatro años, por lo cual la meta del indicador de la demanda potencial se cambiará de acuerdo con lo establecido en la Ley que indica que se debe proporcionar el servicio de guardería a los hijos de las personas trabajadoras sin distinción de sexo.

EFEECTO: La cobertura de la demanda potencial es menor a la planeada, derivado del cambio de la Ley, se actualizarán las metas para 2022.

OTROS MOTIVOS:

INDICADOR DE DESEMPEÑO:		Porcentaje de surtimiento de recetas médicas		
Nivel:		Actividad		
Tipo de indicador:		Gestión		
Dimensión a medir:		Eficacia		
Método de cálculo:		(Total de recetas de medicamentos atendidas/Total de recetas individuales de medicamentos presentadas) *100		
Unidad de medida:		Recetas		
Sentido del Indicador:		Ascendente		
VALOR DE LA META (Porcentaje)				
Aprobada	Modificada	Alcanzada	% Cumplimiento Meta Alcanzada y Aprobada	% Cumplimiento Meta Alcanzada y Modificada
96.38	95.00	91.27	94.70	96.07

Debido a que el indicador es un porcentaje y el sentido es ascendente, se aplicaron las fórmulas siguientes: (Meta Alcanzada / Meta Aprobada) *100 y (Meta Alcanzada/ Meta Modificada) *100.

CAUSAS: El resultado del indicador Porcentaje de surtimiento de recetas médicas de enero a diciembre de 2021 muestra una disminución de más de 11 millones de recetas presentadas respecto al pronóstico considerado para el periodo. La principal causa en la disminución de emisión de recetas se debe al cambio en la demanda de atención médica originada por la epidemia del virus SARS-CoV2 (COVID-19). Otra causa ha sido el reto para adaptarse al nuevo modelo de adquisición y distribución de medicamentos y otros materiales que avanza, aunque no al nivel de las necesidades del sector.

EFFECTOS: El nivel de atención de recetas de medicamentos en el cuarto trimestre es de 91.3%, que presenta una disminución de 3.7%, respecto a la meta establecida para este periodo. Con la finalidad de contener situaciones que pongan en riesgo la continuidad de los tratamientos, se realizan actividades en materia de abasto con sustento en la normatividad institucional vigente para el abastecimiento de necesidades inmediatas y de corto plazo; se priorizan las compras para medicamentos de patente, fuente única y abasto crítico a fin de implementar acciones preventivas que eviten períodos de desabasto.

OTROS MOTIVOS: Con fundamento en lo establecido en el artículo 10, fracción V, del PEF para el ejercicio fiscal 2021, el artículo 31 fracción XXVI de la Ley Orgánica de la Administración Pública Federal, las cuales facultan a la SHCP a consolidar compras en todos los mercados de bienes y servicios, así como, la reforma a la Ley de Adquisiciones, Arrendamientos y Servicios del Sector Público, para la adquisición de bienes y contratación de servicios asociados con la salud, que permite realizar compras a través de la intermediación de organismos gubernamentales internacionales.

INDICADOR DE DESEMPEÑO:		Porcentaje de pacientes en control adecuado de Hipertensión Arterial Sistémica en Medicina Familiar		
Nivel:		Componente		
Tipo de indicador:		Estratégico		
Dimensión a medir:		Eficacia		
Método de cálculo:		Número de pacientes subsecuentes con Diagnóstico de Hipertensión Arterial Sistémica (CIE I10 - I15) con cifras de tensión arterial sistólica menor de 130 mmHg y diastólica de menor 90 mmHg durante el mes t/ Total de pacientes subsecuentes con Diagnóstico de Hipertensión Arterial Sistémica durante el mes t) X 100		
Unidad de medida:		Persona		
Sentido del Indicador:		Ascendente		
VALOR DE LA META (Porcentaje)				
Aprobada	Modificada	Alcanzada	% Cumplimiento Meta Alcanzada y Aprobada	% Cumplimiento Meta Alcanzada y Modificada
64.22	64.22	56.40	87.82	87.82

Debido a que el indicador es un porcentaje y el sentido es ascendente, se aplicaron las fórmulas siguientes: (Meta Alcanzada / Meta Aprobada) *100 y (Meta Alcanzada / Meta Modificada) *100.

CAUSA: En el periodo del cuarto trimestre de 2021, aún se observan repercusiones por la pandemia por COVID-19, ya que aunque hubo una disminución en los casos en este trimestre, aún no se recupera completamente la afluencia de pacientes con Hipertensión Arterial en las unidades, provocando que el comportamiento del indicador sea menor a la meta esperada; toda vez que se continúan operando programas como atención en los Módulos de Atención Respiratoria en el Seguro Social (MARSS) y expedición de la Receta resurtible en los derechohabientes que se identifican con buen control de su padecimiento, con la finalidad de disminuir en las salas de espera el riesgo de contagio y mantener la continuidad del tratamiento farmacológico por 3 meses para favorecer el control de la enfermedad, sin embargo, el número de consultas ha sido menor.

EFEECTO: En las Unidades de Medicina Familiar, no se ha interrumpido la atención en pacientes con enfermedades crónicas como la Hipertensión Arterial, a pesar de continuar presente en la población el virus de SARS-CoV2 (COVID-19), de tal forma que se pretende evitar la presencia de complicaciones a corto plazo, en este tipo de pacientes.

OTROS MOTIVOS: Información con base en el comportamiento de enero-noviembre, estimado para el mes de diciembre 2021.

INDICADOR DE DESEMPEÑO:		Porcentaje de pacientes con Diabetes mellitus tipo 2 en control adecuado de glucemia en ayuno (70 -130 mg/dl)		
Nivel:		Componente		
Tipo de indicador:		Estratégico		
Dimensión a medir:		Eficacia		
Método de cálculo:		Número de pacientes con Diabetes mellitus tipo 2 (CIE-10 E11) subsecuentes con cifras de glucemia de 70 a 130 mg/dl en el resultado más reciente de los últimos 3 meses / Total de pacientes con diabetes mellitus tipo 2 subsecuentes atendidos en el periodo x 100		
Unidad de medida:		Persona		
Sentido del Indicador:		Ascendente		
VALOR DE LA META (Porcentaje)				
Aprobada	Modificada	Alcanzada	% Cumplimiento Meta Alcanzada y Aprobada	% Cumplimiento Meta Alcanzada y Modificada
39.70	39.70	30.70	77.33	77.33

Debido a que el indicador es un porcentaje y el sentido es ascendente, se aplicaron las fórmulas siguientes: (Meta Alcanzada / Meta Aprobada) *100 y (Meta Alcanzada / Meta Modificada) *100.

CAUSA: En el transcurso del cuarto trimestre de 2021, el comportamiento del indicador reflejó un logro menor al esperado, debido a que aunque incrementó la afluencia de pacientes con Diabetes Mellitus este trimestre, también prevalecen en algunos pacientes factores no farmacológicos derivados de la pandemia por la COVID-19 como la alimentación inadecuada, sedentarismo, cambios en el patrón de sueño, que contribuyen al descontrol de su patología, y por ende, pese a que la afluencia incrementó este trimestre, aún no se logra la meta esperada para el control de este padecimiento; asimismo, para los pacientes controlados se mantiene el programa de expedición de receta resurtible con el propósito de disminuir el riesgo de contagio por la COVID-19 y mantener la continuidad del tratamiento farmacológico de estos pacientes, ya que son considerados población vulnerable para la transmisión del virus.

EFEECTO: Continuar proporcionando medicamentos prescritos para el control de los pacientes con Diabetes Mellitus que acuden de forma subsecuente a las Unidades de Medicina Familiar del IMSS, a pesar de continuar presente el virus de SARS-CoV2 (COVID-19) en la población derechohabiente, con el objeto de mantener el control de esta enfermedad, para evitar la presencia de complicaciones a corto plazo.

OTROS MOTIVOS: Información con base en el comportamiento de enero-noviembre, estimado para el mes de diciembre 2021.

5. Resultados del ejercicio 2021

Situación financiera

En cumplimiento a lo señalado en el artículo 286 B de la LSS, el H. Consejo Técnico autorizó mediante el Acuerdo ACDOAS3.HCT.151220/335.P.DF, el PAACR 2021, en el que se estableció una Meta de Reservas y Fondo Laboral por \$31,857,124.3 miles de pesos, de los cuales \$21,200,334.4 miles de pesos correspondían a las Reservas Financieras y Actuariales (RFA): \$5,567,184.7 miles de pesos de productos financieros y \$15,633,149.7 miles de pesos a excedentes estimados para el Seguro de Invalidez y Vida, los cuales serían transferidos a la RFA para la cobertura de Gastos Médicos para Pensionados; \$244,959.8 miles de pesos de productos financieros de la Reserva General Financiera y Actuarial (RGFA); \$1,511,209.5 miles de pesos a la Subcuenta 1 del Fondo para el Cumplimiento de Obligaciones Laborales de Carácter Legal o Contractual (FCOLCLC), \$1,366,850.3 miles de pesos de aportaciones de los trabajadores y \$144,359.2 miles de pesos de productos financieros; y \$8,900,620.6 miles de pesos a la Subcuenta 2 del FCOLCLC, \$4,377,663.2 miles de pesos de aportaciones de los trabajadores y \$4,522,957.4 miles de pesos de productos financieros. La acumulación de Reservas y Fondo Laboral en el PAACR 2021, se estimó en \$35,340,218.2 miles de pesos, la cual consideraba además de la Meta de Reservas y Fondo Laboral, \$372,724.9 miles de pesos de las aportaciones de trabajadores de la Industria de la Construcción y \$3,110,369.0 miles de pesos de productos financieros de la Reserva de Operación para Contingencias y Financiamiento.

En el mes de febrero de 2021, se presentó la Confirmación del PAACR, la cual fue autorizada por el H. Consejo Técnico, mediante el Acuerdo ACDO.AS3.HCT.250221/21.P.DF, en la que se ratificó la Meta de Reservas y Fondo Laboral de \$31,857,124.2 miles de pesos, así como la Acumulación de Reservas y Fondo Laboral de \$35,340,218.2 miles de pesos considerados en el PAACR 2021.

En diciembre de 2021, la confirmación del PAACR, tuvo que ser modificada con base en la “Tercera Evaluación Trimestral de los Ingresos Recibidos y el Gasto Incurrido con Respecto al Presupuesto 2021 del Instituto Mexicano del Seguro Social y Propuestas de Adecuación”, en la cual se realizaron adecuaciones que incrementaron la Meta de Reservas y a la Acumulación de Reservas y Fondo Laboral. En este sentido, la Meta de Reservas pasó de \$31,857,124.2 miles de pesos (cifra de la Confirmación del PAACR 2021) a \$31,876,174.5 miles de pesos, cifra superior en \$19,050.3 miles de pesos; y la acumulación de Reservas y Fondo Laboral pasó de \$35,340,218.2 miles de pesos (cifra de la Confirmación del PAACR 2021) a \$36,183,726.4 miles de pesos, cifra superior en \$843,508.2 miles de pesos. Por lo que, en la sesión ordinaria de fecha 14 de diciembre de 2021 el H. Consejo Técnico mediante el Acuerdo ACDO.AS3.HCT.141221/338.P.DF autorizó la “Primera Adecuación al Programa Anual de Administración y Constitución de Reservas para el Ejercicio Fiscal 2021”, documento en el que se incluyeron y detallaron las modificaciones señaladas.

Al cierre del ejercicio 2021, la Meta de Reservas y Fondo Laboral fue de \$34,135,144.1 miles de pesos, integrados por: \$20,204,948.4 miles de pesos en las RFA; \$1,307,892.8 miles de pesos en la RGFA; y \$12,622,302.9 miles de pesos en el FCOLCLC Subcuentas 1 y 2, cifra

superior en \$2,258,969.6 miles de pesos a la meta estimada en el PAACR 2021 (\$31,876,174.5 miles de pesos). En el ejercicio 2021, las Reservas y Fondo Laboral acumularon \$38,619,789.8 miles de pesos, importe superior en \$2,436,063.4 miles de pesos respecto a lo programado en la Primera Adecuación al PAACR 2021 (\$36,183,726.4 miles de pesos).

Al finalizar el ejercicio fiscal 2021, conforme a la tabla del flujo de efectivo contable emitida por la Coordinación de Presupuesto e Información Programática, el Instituto registró un superávit por \$783,818.2 miles de pesos.

Modernización y fortalecimiento institucional

A pesar de los efectos adversos en la economía derivados de la pandemia por el virus SARS-CoV2 (COVID-19), durante 2021 el IMSS continuó implementando acciones para apoyar a patrones y trabajadores. Destacan las reformas propuestas en materia de subcontratación dentro de la LSS, las cuales permitieron el acceso pleno a la seguridad social de aquellos trabajadores que migraron de una prestadora de servicios de personal a una empresa real; el incremento de la cobertura de seguridad social a través de dos programas pilotos: personas trabajadoras del hogar y personas trabajadoras independientes; el empoderamiento de los trabajadores en la vigilancia del cumplimiento patronal, al conocer en tiempo real, qué patrón los registro, con que salario y por cuántos días al mes, a través del reporte personalizado de cotización; el convenio simplificado de pago en parcialidades con excepción de garantía de interés fiscal, la notificación consolidada de créditos fiscales asociados a un mismo registro patronal, y las facilidades para el pago del aseguramiento voluntario en línea.

En paralelo, continuaron las acciones para atacar la evasión y elusión como son: la operación de la Unidad Interinstitucional, grupo de trabajo conformado por personal experto del IMSS, la Secretaría del Trabajo y Previsión Social, el Instituto del Fondo Nacional de la Vivienda para los Trabajadores, el Sistema de Administración Tributaria, la Unidad de Inteligencia Financiera y la Procuraduría Fiscal de Federación, para facilitar el intercambio de información y la realización de inspecciones conjuntas; el Buzón IMSS, el Call Center y las asesorías a través de órganos de representación, sistemas que facilitan la comunicación entre patrones y el instituto; la difusión de la Opinión de Cumplimiento de Obligaciones del IMSS, herramienta que permite identificar a proveedores o contratistas cumplidos; las acciones efectuadas en contra de sectores que operan con esquemas agresivos de evasión; y la realización de actos de fiscalización con mayor efectividad (mayor recaudación con menor número de actos).

Resultados en materia de incorporación y recaudación

Ingresos⁶

- A pesar de los efectos adversos en la economía derivados de la pandemia, durante 2021 los ingresos obrero-patronales del IMSS crecieron en 3.4% real, respecto al nivel alcanzado al cierre de 2020. En términos anuales, este incremento fue superior al observado (1.1%) en los ingresos presupuestarios del Sector Público. La meta de los ingresos obrero-patronales establecida se cumplió en 101.5%, con una recaudación de \$397,383,960.7 miles de pesos, \$11,718,538.4 miles de pesos más que la meta original.

Afiliación

- Al cierre de 2021, se registró un aumento de 846.4 miles de puestos de trabajo, lo que implica el incremento más alto en toda la historia del Instituto y es equivalente a una tasa anual de 4.3%. Con ello, en promedio durante 2021, el Instituto sumó 28,301.2 miles de asegurados, 1.2% más que en 2020 (346.8 miles de asegurados). La meta modificada del indicador tasa de variación en el número de asegurados se cumplió en 103.9%.
- Por lo que corresponde al número de empresas afiliadas, al 31 de diciembre de 2021 se logró una afiliación de 1,053.7 miles de registros patronales, 53.3 miles de registros más que al cierre de 2020;
- Un dato que es importante destacar, es el incremento observado en el salario base de cotización, impulsado por la política implementada por la actual administración de eliminar el rezago histórico en el salario mínimo. Al 31 de diciembre de 2021 el salario de los trabajadores asegurados al IMSS alcanzó un monto de \$438.56 pesos diarios, equivalente a un crecimiento nominal anual de 7.5% y real de 1.7%. La meta del indicador tasa de variación en el salario base asociado a puestos de trabajo se cumplió en 103.1%.

Población derechohabiente⁷

- Al cierre de 2021, en el IMSS se alcanzó un registro de 59,321.6 miles de derechohabientes adscritos, y al considerar a los 12,258.0 miles de beneficiarios no adscritos, pero con derecho a utilizar los servicios médicos dada la afiliación de su titular, la población cubierta en el mes de diciembre suma 71,579.6 miles de derechohabientes⁸. La población derechohabiente adscrita a clínica promedio anual

⁶ El ingreso refiere a lo recaudado por el IMSS por cuotas obrero-patronales (incluye recuperación de cartera e ingresos por fiscalización), capitales constitutivos, derivados de cuotas (multas, recargos, actualizaciones y gastos de ejecución), comisiones por servicios prestados a las AFORES y al INFONAVIT y cuotas del IMSS como patrón.

⁷ No se considera a personas atendidas en IMSS-BIENESTAR.

⁸ La estadística de "población derechohabiente del IMSS", se refiere a personas con derechos vigentes para recibir los beneficios de la Ley del Seguro Social, dependiendo del régimen de aseguramiento en que se encuentren inscritos. Incluye a los asegurados asociados a un empleo y a los asegurados sin un empleo asociado, a sus familiares dependientes

2021, fue de 58,405.0 miles de derechohabientes adscritos, lo que representa el 45.3% de la población del país a mitad de año (128,972.4 miles de personas), con lo cual se superó en 1.1% la meta del periodo.

Prestaciones económicas

El otorgamiento de prestaciones económicas de manera eficaz y oportuna constituye un elemento imprescindible en las tareas que el IMSS implementa para elevar la calidad de vida de la población derechohabiente.

Por ello, y en cumplimiento de su función de garantizar el ingreso de los trabajadores pensionados, se cubrieron los pagos correspondientes a 4,619.5 miles de pensiones, con un total de \$411,279,195.1 miles de pesos, cantidad que representó un crecimiento anual real de 10.6%:

- El gasto por las **pensiones en curso de pago**, que se enmarcan en la LSS de 1973, ascendió a \$376,653,769.9 miles de pesos, lo que significó un incremento anual de 8.0% en términos reales. Así se benefició a 4,144.2 miles de pensionados.
- Por concepto de **rentas vitalicias** -Ley de 1997- se benefició a 426.3 miles de personas, para lo cual se destinaron \$32,054,042.7 miles de pesos, cantidad mayor en 56.5% real a la ejercida en 2020.
- En el rubro de incapacidad temporal para el trabajo se expidieron 7,090.3 miles de certificados con subsidio, que representaron un desembolso de \$20,068,692.4 miles de pesos, representa un incremento de 8.3% real al del ejercicio anterior.

Indemnizaciones globales

- Por este concepto se benefició a 10,950 trabajadores, mediante una erogación de \$917,458.6 miles de pesos, superior en 16.1% real a la reportada el período previo.

Pensiones temporales

- El número de pensionados provisionales y temporales vigentes disminuyó en 4.2% al ubicarse en 49.2 mil pensionados; ello generó una nómina de \$2,571,382.4 miles de pesos, una reducción del 6.4% real en comparación con la del ejercicio anterior.

y a los pensionados y sus beneficiarios. Las cifras de asegurados y pensionados son determinadas de acuerdo con los registros administrativos del IMSS, mientras que las relativas a sus familiares son estimaciones determinadas con base en coeficientes familiares, que corresponden al promedio del número de familiares por hogar con derecho a los beneficios otorgados por el IMSS debido a la afiliación de su titular. Estos coeficientes se aplican al número de asegurados asociados a un empleo y de pensionados. Esta cifra estimada refiere al número de casos (incluye a los asegurados en las modalidades: 32 (seguro facultativo), 33 (seguro de salud para la familia) y 40 continuaciones voluntarias en el Régimen Obligatorio)) de derechohabientes potenciales vigentes al cierre del periodo, y no incluye a asegurados en baja con conservación de derechos, ni a sus familiares.

Gastos de funeral

- Se otorgaron ayudas para gastos funerarios a 149.1 miles de personas, para ello se incurrió en un gasto de \$805,465.8 miles de pesos, cifra por abajo de la registrada un año antes en 26.5% real.

Resolución de trámites

(Porcentaje)

Subprogramas	2 0 2 0	Estimada	2 0 2 1
	Alcanzada		Alcanzada
Resolver las solicitudes de servicios en un plazo máximo de siete días			
Subsidios	98.5	99.0	90.6
Gastos de funeral	99.7	99.0	99.6
Préstamos a cuenta de pensión	97.1	99.0	96.1
Ayudas de matrimonio	100.0	99.0	100.0
Resolver las solicitudes de servicios en un plazo máximo de 12 días hábiles			
Pensiones	98.1	97.0	98.1
Resolver las solicitudes de servicios en un plazo máximo de 12 días hábiles			
Rentas vitalicias	97.6	97.0	97.4

FUENTE: IMSS.

Cuotas y aportaciones tripartitas por ramo de seguro

Las cuotas y aportaciones tripartitas de todos los ramos de aseguramiento que establece la LSS registraron en 2021, un monto de \$1,117,729,942.5 miles de pesos, cifra que en términos reales superó en 3.9% lo registrado en 2020. Del total de contribuciones, 45.3% correspondieron a los patrones, 7.6% a los trabajadores y 47.1% al Gobierno Federal. En el ejercicio del año anterior la estructura fue de 46.2%, 7.5% y 46.3%, respectivamente. Por ramo de aseguramiento, 31.2% de las cuotas y aportaciones se destinó al Seguro de Enfermedades y Maternidad; 17.0% al Seguro de Retiro, Cesantía en Edad Avanzada y Vejez; 7.2% al Seguro de Invalidez y Vida; 5.2% a Riesgos de Trabajo; 2.8% al Seguro de Guarderías y Prestaciones Sociales, y el 36.6% restante a transferencias del Gobierno Federal por concepto de Pensiones en Curso de Pago, incluidos los recursos para el pago de pensión mínima garantizada. Por su parte, las Pensiones en Curso de Pago tuvieron un aumento de 7.7%.

Descripción	2020	2021	ESTRUCTURA PORCENTUAL		Var. % real
			2020	2021	
Total	1,018,285,898.1	1,117,729,942.4	100.0	100.0	3.9
Patrón	470,208,146.1	506,002,265.8	46.1	45.3	1.8
Trabajador	77,114,050.2	85,241,549.2	7.6	7.6	4.6
Gobierno Federal	470,963,701.8	526,486,127.4	46.3	47.1	5.8
Pensiones en curso de pago	359,532,282.7	409,398,229.5	35.3	36.6	7.7
Gobierno Federal	359,532,282.7	409,398,229.5	35.3	36.6	7.7
Retiro, Cesantía y Vejez	174,861,029.5	190,204,808.1	17.1	17.0	2.9
Patrón	137,367,543.1	149,830,912.6	13.5	13.4	3.2
Trabajador	30,004,269.6	32,726,883.5	2.9	2.9	3.2
Gobierno Federal 1/	7,489,216.8	7,647,012.0	0.7	0.7	(3.4)
Enfermedades y Maternidad 2/	330,144,837.7	348,919,948.4	32.3	31.2	(0.0)
Patrón	203,071,598.9	213,675,779.8	19.9	19.1	(0.4)
Trabajador	26,804,403.0	29,825,634.6	2.6	2.7	5.3
Gobierno Federal	100,268,835.8	105,418,534.0	9.8	9.4	(0.5)
Invalidez y Vida	73,450,924.2	80,707,069.3	7.3	7.2	4.0
Patrón	49,472,180.0	53,995,686.3	4.9	4.8	3.3
Trabajador	20,305,377.7	22,689,031.1	2.0	2.0	5.7
Gobierno Federal	3,673,366.5	4,022,351.9	0.4	0.4	3.6
Riesgos de trabajo	52,214,480.4	57,805,803.9	5.1	5.2	4.7
Patrón	52,214,480.4	57,805,803.9	5.1	5.2	4.7
Guarderías y prestaciones sociales	28,082,343.7	30,694,083.3	2.8	2.8	3.4
Patrón	28,082,343.7	30,694,083.3	2.8	2.8	3.4

1/ Cifras del Presupuesto de Egresos de la Federación.

2/ Incluye gastos médicos de pensionados, seguro de salud para la familia y seguro facultativo para los estudiantes asegurados por Decreto Presidencial.

NOTA: La suma de los parciales puede no coincidir con el total, debido al redondeo de cifras.

FUENTE: Instituto Mexicano del Seguro Social.

Deflactor 2021/2020 = 1.057 INPC, INEGI.

Prestación de servicios sociales y culturales

El ramo de Prestaciones Sociales tiene como finalidad fomentar la salud, prevenir enfermedades y accidentes y contribuir a la elevación general de los niveles de vida de la población, a través de las prestaciones sociales institucionales.

Las prestaciones sociales son proporcionadas mediante el impulso y desarrollo de actividades deportivas, recreativas y culturales; operación de Centros Vacacionales, Tiendas y Velatorios; programas de promoción de la salud; prevención de enfermedades y accidentes; cursos de adiestramiento técnico y de capacitación para el trabajo, y superación de la vida en el hogar, a través de un adecuado aprovechamiento de los recursos económicos y de mejores prácticas de convivencia. Estos servicios y programas son proporcionados en las instalaciones del Instituto, tanto a derechohabientes como a la población en general.

Principales acciones y resultados de guarderías

Con el propósito de dar cumplimiento a la meta de expansión del servicio de guardería, como parte de la estrategia, en 2021 se privilegió la subrogación del servicio mediante el esquema de guardería en Empresa, logrando la formalización de dos convenios con patrones que instalarán guarderías en sus establecimientos con capacidad de 252 nuevos lugares cada una en Michoacán y Coahuila. Asimismo, reiniciaron operaciones dos nuevas guarderías con esquema vecinal comunitario único sumando 351 lugares. De igual forma, se autorizaron 663 nuevos lugares mediante la estrategia de ampliación de capacidad instalada en 22 unidades en operación, a diciembre se llegó a una capacidad instalada total de 253,777 lugares, logrando una cobertura de la demanda de 12.68%.

En el marco de la estrategia de Comunicación con Padres y a fin de reforzar el desarrollo integral de sus hijas e hijos, durante 2021 se difundieron a través del Micrositio <http://www.imss.gob.mx/servicios/guarderias/comunicacion-padres>, 62 temas con información relacionada con el virus SARS-CoV2 (COVID-19), nutrición, autocuidado de la salud, el desarrollo físico, cognitivo y afectivo/social de las niñas y niños, discapacidad y menús infantiles, así como cursos a través de nuestra plataforma CLIMSS, lo anterior a través del envío 140,626 avisos mensuales, mediante correos masivos a una base de 150,101 padres de familia beneficiarios, entre los temas difundidos se encuentran: Mi Heroína eres tú, El Virus malvado, Primeros Maestros, Encuesta de lactancia materna en guarderías IMSS, Causas de la Discapacidad, Encuesta de Inclusión, Mi hijo aún no habla, Cubrebocas en niños, Una mascota en casa, Sueño Seguro, Salud Bucal, Diabetes Mellitus, Discapacidad Sensorial, entre muchos otros.

Dentro de la estrategia de capacitación durante 2021, se dio continuidad a la capacitación en línea para fortalecer las capacidades y habilidades para la atención integral de los niños y niñas, se impartieron los cursos: en colaboración con la Fundación Carlos Slim, actualización de facilitadores del "Taller Crecer Juntos", en el año 2021 se formó a 97 nuevos facilitadores para la réplica de este Taller (logro de 121.25%, 90/80); se capacitó a 8,512 personas de 36,703 (logro de 23.2%). Durante 2021 se efectuaron 6 Seminarios Virtuales para: Jefas (es) de Servicios de Salud en el Trabajo, Prestaciones Económicas y

Sociales (logro de 97.14% (34/35)) y Jefas (es) de Departamento de Guarderías (logro de 100% (35/35), Responsables de Fomento de la Salud (logro de 62.83% (186/296) y Educadoras (logro de 72.97% (216/296), Coordinadoras Zonales (logro de 100% (230/230) y uno para Directoras de Guarderías de Prestación Directa (logro de 95.23% (120/126)). Se capacitó a Jefes de Cocina de guarderías de prestación indirecta en el “Curso de Certificación de Competencias 0334 en materia de preparación de alimentos” (logro de 103%, 1,337/1,285); a personas Responsables de fomento de la salud (logro de 63.11%, 1,275/2,000) en el “Curso Básico para personal de Fomento de la Salud de Guarderías IMSS”; a personas del área de Pedagogía (logro de 91.14% 4,557/5,000) en el Curso “Acompañamiento Emocional de Agentes Educativos” en colaboración con Proyecto DEI y Grupo Ensamble y a 267 en el Curso “Educación en Emergencias y Apoyo Socioemocional para el Regreso a Clases en Pandemia”. Se impartió el curso “Prevención y Detección de Maltrato Infantil” a personal de guarderías, 57,329 personas obtuvieron constancia (logro de 109%, 57,329/52,670). Se actualizó el Curso de “Inducción al Puesto para Asistentes Educativas” se capacitaron 7,226 asistentes educativas de nuevo ingreso (logro de 45%, 7,226/16,044), al personal del área de pedagogía en el curso “Calidad de las Interacciones” (logro de 136.13%, 27,947/20,529). Se dio inicio a la capacitación de los Nutricionistas-Dietistas y Asesores de Nutrición en el “Curso de Discapacidad en la Primera Infancia” de la Fundación Carlos Slim (logro 214%, 1,500/700 por capacitar). En colaboración con UNICEF y la SEP se desarrolló el contenido técnico del curso en línea sobre lactancia materna para personal de guarderías de prestación directa e indirecta, misma que se implementará a través de la plataforma CLIMSS en 2022.

En 2021 se inició la difusión de los cursos dirigidos a trabajadores usuarios, con el fin de que los cuidados que se brindan a los menores en la guardería puedan continuarse en el hogar: “Jugar para Crecer” de la Fundación Carlos Slim (7,527 padres inscritos (logro de 37.64%, 7,527 padres inscritos/20,000) y “Consejos Útiles para Madres, Padres y Cuidadores: Importancia de la alimentación en el Desarrollo Infantil” (logro 92.31%, 36,922 padres inscritos/40,000). Durante 2021 se fortaleció y se dio continuidad al proceso de notificación de brotes de enfermedades transmisibles, mediante la sistematización de los informes generados por las guarderías bajo responsabilidad del Instituto, los cuales son verificados en la plataforma Vigilancia Epidemiológica del Maletín de Información de Guarderías, por los Departamentos de Guarderías en los Órganos de Operación Administrativa Desconcentrada, previo a su envío a nivel central para su análisis técnico. La optimización de los tiempos y movimientos implicados en el proceso ha permitido el seguimiento en tiempo real de los eventos epidemiológicos y la oportuna toma de decisiones en materia de protocolos sanitarios de prevención y control de eventos infecciosos, como COVID-19.

En cuanto a la implementación de la Política de Inclusión para niñas y niños con discapacidad en Centros de Atención Infantil, en 2021 se llevaron a cabo las actividades: aplicación de una encuesta de inclusión a 5,800 Padres de Familia y a 34,000 trabajadores de guarderías; elaboración de un diagnóstico de los niños con discapacidad inscritos en las guarderías IMSS, así como de los avances en el desarrollo de los niños inscritos en el área para apoyo terapéutico.

En cuanto a la educación preescolar, en el ciclo 2020-2021, 916 guarderías realizaron el trámite para la emisión de la Boleta de Evaluación del primer grado de educación

preescolar, beneficiando a 21,278 niños. De las 916 guarderías, 16 pertenecen al esquema Integradora beneficiando a 108 niños del Área para apoyo terapéutico.

El Instituto realizó durante el año 2021 un total de 5,068 supervisiones, de las cuales 68 fueron efectuadas vía remota; esta modalidad permite salvaguardar la integridad física del personal, los trabajadores de los niños asistentes. Las supervisiones se realizan con la finalidad de verificar el cumplimiento de la normatividad en las áreas de administración, pedagogía, fomento de la salud, alimentación y en su caso, las actividades para apoyo terapéutico. En ese sentido, el promedio de Calidad en el Servicio fue de 93.0% durante el año. Derivado de la contingencia sanitaria por la COVID-19 veintisiete Órganos de Operación Administrativa Desconcentrada brindaban el servicio al inicio del 2021, durante el resto del año reiniciaron operaciones los restantes: Hidalgo (febrero), Nuevo León (marzo), Campeche, Puebla (mayo), CDMX Norte, CDMX Sur (junio), Sonora (julio) y Guerrero (octubre).

Para conocer el grado de satisfacción respecto del servicio que reciben los infantes, durante el 2021 se efectuaron un total 28,807 encuestas, repartidas en tres periodos; el levantamiento de las encuestas durante el primer periodo se realizó en línea, derivado de la prevalencia de la contingencia sanitaria; en los dos periodos siguientes, se aplicaron de forma presencial, observando en todo momento las medidas generales de salud, uso del equipo de protección personal y sana distancia. El resultado de satisfacción anual nacional fue de 96.6%. El cuestionario de la encuesta incluye preguntas respecto a la percepción que se tiene sobre el cuidado diario en las unidades, el trato del personal, las condiciones generales de las instalaciones, el desarrollo integral en aspectos de salud, lenguaje, alimentación, psicomotricidad, aspectos socio-afectivos y cognitivos.

Bienestar social

Los servicios de Prestaciones Sociales Institucionales buscan, que sus usuarios recuperen, adquieran, mantengan y mejoren sus habilidades y destrezas físicas, cognoscitivas, emocionales y sociales; por medio de actividades educativas, físicas, deportivas, culturales y de capacitación; por grupos de edad, condición de riesgo y situación de vulnerabilidad, con la finalidad de fomentar la salud, prevenir enfermedades y accidentes y contribuir a la elevación general de los niveles de vida de la población, adopción de estilos de vida activos y saludables que ayuden en el auto cuidado de la salud.

Para ello se establecen estrategias a través de la impartición de diferentes cursos y talleres en las Unidades Operativas de Prestaciones Sociales Institucionales, se atendieron a un total de 156,478 personas a nivel nacional, lo que representó el 13.3% de la meta programada para el ejercicio 2021.

En el área de Promoción de la Salud y a fin de contribuir a la formación de una cultura de salud, prevenir enfermedades y accidentes e incidir en la superación del nivel de vida, en cursos y talleres, se benefició a 35,369 personas, lo que representó el 13.5% de la meta programada para el ejercicio 2021.

En Desarrollo Cultural, se impartieron cursos y talleres en las disciplinas de teatro, danza folclórica, danza creativa, ritmos afrolatinos y baile de salón, música instrumental y vocal, artes visuales y artesanías a 15,862 inscritos, lo que representó un avance del 14.8% de la meta programada para el ejercicio 2021.

A fin de coadyuvar a la adquisición y consolidación de una cultura del ejercicio físico y del deporte para promover la salud y prevenir enfermedades, así como una positiva ocupación del tiempo libre y propiciar la integración y convivencia familiar, el área de Cultura Física y Deporte atendió en cursos y talleres a 69,080 inscritos, se logró el 13.3% de la meta programada para el año 2021.

A través de la implementación del programa operativo de cursos y talleres de Capacitación y Adiestramiento Técnico con enfoque en Andragogía, como estructura para la planeación y desarrollo de los cursos, así como de materiales de apoyo de prácticas andragógicas, que permiten la adecuada selección de estrategias didácticas se logró atender a 36,167 inscritos en el periodo que representa el 12.6% de la meta programada para este ejercicio 2021.

Cabe señalar que los Centros de Seguridad Social han elaborado protocolos de apertura con medios de difusión y promoción, para poder otorgar los servicios con las medidas de seguridad necesarias, una vez que así lo permitan las autoridades competentes.

Adicionalmente, parte de las estrategias del IMSS fue la reconversión temporal de algunos Centros de Seguridad Social mediante los programas y "Contingencia COVID 19 reconversión de los Centros de Seguridad Social" para atender pacientes que fueron infectados por el virus SARS-CoV2 (COVID-19), no se cuenta con una fecha probable para que estos Centros vuelvan a operar con normalidad.

Servicios Funerarios

Durante 2021, los Velatorios IMSS generaron ingresos por \$154,420.5 miles de pesos, lo que significó un incremento de 20.9% en términos nominales respecto al ejercicio 2020. Se otorgaron 27.7 miles de servicios, cifra que representa el 14.8% de incremento respecto a lo observado en 2020.

Los Velatorios IMSS tuvieron una captación de 16.5 miles de finados, lo que representó un incremento del 11.9% respecto al 2020, lo anterior derivado del inicio de operaciones de los hornos crematorios en 6 Velatorios IMSS e incremento de finados por la COVID-19.

Derivado de la pandemia por la COVID-19 a partir del 20 de marzo de 2020, la Secretaría de Salud implementó medidas de seguridad social, laboral y de salud, con la finalidad de salvaguardar a la población mexicana, esto trajo consigo que la operación de los Velatorios IMSS, así como diversas áreas del Instituto se vieran afectadas, limitando el servicio de velación, razón por la cual los Velatorios IMSS, implementaron medidas y acuerdos con la finalidad de revertir u obtener un mejor resultado al cierre del ejercicio.

Se realizó la implementación de la modalidad del pago a meses sin intereses, en apoyo a la población, durante la situación de emergencia sanitaria, así como el establecimiento de paquetes de traslado y cremación con precios preferenciales. Se dio continuidad al pago de la Ayuda para Gastos de Funeral asegurados y pensionados fallecidos con amortización al pago de los servicios funerarios contratados en Velatorios IMSS, con el firme propósito de acercar el otorgamiento de las prestaciones en dinero.

Servicios Recreativos

Al cierre del ejercicio 2021, en los Centros Vacacionales se recibieron 258.7 miles de usuarios, cifra que representó un incremento de 113.1% con relación al ejercicio anterior. Por otro lado, los ingresos aumentaron respecto al año previo en 113.1%, en términos nominales, para cerrar en \$56,358.2 miles de pesos. Esta recuperación en los resultados se debió a la reapertura gradual de los Centros Vacacionales a partir del mes de abril de 2021, tras la implementación de medidas y protocolos de seguridad sanitaria para contener y mitigar los contagios por el virus SARS-CoV2 (COVID-19).

En el ejercicio 2021, los Centros Vacacionales registraron \$406,114.0 miles de pesos en gastos de operación, lo que significó un aumento de 7.9% respecto al año 2020, en términos nominales. Cabe hacer mención que tras el cierre de las instalaciones de los Centros Vacacionales al público en general, se llevaron a cabo las acciones necesarias para habilitar los Centros Vacacionales Oaxtepec y Atlixco-Metepec como albergue para la atención de pacientes asintomáticos, con síntomas leves y en recuperación de la COVID-19, mismos que reciben atención médica durante su aislamiento; esto con la finalidad de cortar las cadenas de contagio en el hogar y la comunidad. Aunado a lo anterior, en el Centro Vacacional Oaxtepec se atendieron 54 pacientes del 16 de diciembre 2020 al 18 de marzo 2021, en tanto que en el Centro Vacacional Atlixco-Metepec, se atendieron 196 pacientes del 11 de febrero al 31 de mayo 2021.

Sistema Nacional de Tiendas IMSS-SNTSS

En 2021, se obtuvieron ingresos por \$930,598.2 miles de pesos, cifra 1.2% menor a lo registrado en el 2020; por su parte, se tuvo un incremento en los gastos de operación de 2.8% en comparación con el 2020. Se atendieron 1,102.6 miles de clientes (tickets), lo que representó una disminución de 2.9% respecto a 2020, lo anterior derivado de los efectos de la pandemia que se presentaron conforme a los incrementos de casos (olas) de 2021, ya que de mayo a julio y de septiembre a diciembre de 2021, se tuvo un incremento del 4% comparado con ese mismo periodo de 2020. Todas las variaciones monetarias se expresan en términos nominales.

Otras Prestaciones Institucionales y Culturales

El resultado de operación de la Unidad de Congresos del Centro Médico Nacional Siglo XXI fue de \$7,999.3 miles de pesos, esto representa una pérdida 50.0% mayor a lo reportado en 2020. Lo anterior, debido a la suspensión de operaciones a partir del mes de abril de 2020 por la pandemia del virus SARS-CoV2 (COVID-19), que derivó en un decremento de los ingresos de 98.5% respecto al año 2020, así como una reducción en

los gastos de operación del 9.7% respecto al año previo, de los cuales 99.7% corresponden al concepto de servicios de personal y reflejaron un decremento del 9.4% con relación al mismo periodo de 2020.

Principales resultados del área médica

Atención Preventiva

En el IMSS la atención preventiva se otorga a través de los Programas Integrados de Salud, incluidos en el Chequeo PREVENIMSS. En el último año la cobertura de Atención Integral PREVENIMSS fue de 35.2%, lo que permitió que 17.8 millones de derechohabientes recibieran sus acciones de nutrición, prevención, protección específica, detección oportuna, salud reproductiva y educativas, que les corresponden según su grupo de edad y sexo, cifra inferior a la registrada en el mismo periodo del año anterior.

Las coberturas obtenidas por grupo de edad fueron: Niños (45.0%), Adolescentes (24.7%), Mujeres (34.5%) Hombres (36.2%) y Adultos mayores (35.3%).

A continuación, se presentan los principales logros alcanzados por grupo de edad a diciembre de 2021.

PREVENIMSS

Las Estrategias Educativas de Promoción de la Salud, son modelos educativos instrumentados por PREVENIMSS dentro del proceso de Promoción de la Salud, donde, el personal de Trabajo Social y Promotores de Salud proporcionan temas de educación mediante un modelo lúdico, participativo, vivencial y reflexivo, para un aprendizaje social y significativo, abordados en sesiones con bloques temáticos, identificadas con los siguientes nombres: "ChiquitIMSS Junior", "ChiquitIMSS", "JuvenIMSS Junior", "JuvenIMSS", "Ella y Él con PrevenIMSS", "Envejecimiento Activo PrevenIMSS", "Embarazo PrevenIMSS", "Pasos por la Salud" y "Yo puedo".

Derivado de la pandemia por el virus de SARS-CoV2 (COVID-19) desde abril del año 2020 y con base en el "Plan para el reinicio de los servicios de salud diferidos por la contingencia por COVID", en las entidades federativas con semáforo epidemiológico rojo, anaranjado o amarillo se suspendieron las Estrategias Educativas de Promoción de la Salud y solo en aquellas que se encontraron en semáforo verde se retomaron las actividades.

➤ Programa de Salud del Niño menor de 10 años

Se beneficiaron 3.0 millones de niños menores de 10 años con acciones de promoción de la salud, vigilancia del estado de nutrición, protección específica y detección oportuna de enfermedades, con una cobertura de Atención Integral en chequeos PREVENIMSS de 45.0%, cifra inferior a la registrada en 2020 54.3% (4.7 millones de niños).

En materia de promoción de la salud, a través de la Estrategia Educativa de Promoción de la Salud ChiquitIMSS Junior, en 2021 el personal de Trabajo Social y Promotores de Salud

realizó 622 cursos, beneficiando a 9.7 mil niñas y niños de 3 a 6 años de edad, así como a 3.5 mil padres o tutores. En el periodo 2012 a 2021, se acumuló un total de 925.7 mil niñas y niños de 3 a 6 años, 532.7 mil padres o tutores de niñas y niños de 3 a 6 años capacitados.

Mediante la Estrategia Educativa de Promoción a la Salud ChiquitIMSS, para niñas y niños de 7 a 9 años de edad en 2021 se otorgaron 292 cursos, capacitándose 4.5 mil niñas y niños, para un acumulado desde su inicio en 2017, de 11,020 cursos con 239.4 mil niñas y niños beneficiados.

La vigilancia del estado nutricional, así como las acciones orientadas a favorecer la alimentación correcta de los niños desde su nacimiento, tienen un papel fundamental en este grupo e incluyen entre otras la promoción de la lactancia materna, la prevención de anemia y de cualquier grado de malnutrición. Cabe resaltar los esfuerzos orientados a la prevención y control del sobrepeso y la obesidad por el grave problema de salud pública que constituye desde etapas tempranas de la vida. En 2021 se realizó vigilancia del estado nutricional a 4.9 millones de niños menores de 10 años de edad, cifra superior a la obtenida el año anterior 4.0 (millones).

Se requiere reforzar las acciones para la prevención de la obesidad en la niñez, ya que se observa un 6.8% en la prevalencia de obesidad en los menores de cinco años y de 15.5% en los niños de 5 a 9 años en el 2021, al respecto se elaboró la Guía de educación nutricional NutriMSS Aprendiendo a comer bien; Alimentación Saludable en la Infancia con materiales didácticos exprofeso, dirigida a los padres o responsable de los menores de edad para que se otorgue orientación alimentaria por personal Nutricionista Dietista. En 2021 se difundió y se capacitó en esta nueva estrategia, que se implementa a partir del 2022.

Durante el año 2021 se desarrolló la estrategia NutriMSS Aprendiendo a comer bien: Embarazo y primer año de vida, en la que se promueve la alimentación saludable durante el embarazo y la lactancia, asimismo se promueve la lactancia materna y brindan las bases de la alimentación complementaria. En 2021 se capacitaron a 22,863 embarazadas, cifra inferior a la programada, con un logro del 22% debido a la suspensión de sesiones educativas grupales en función del semáforo epidemiológico por la COVID-19.

En relación a la Lactancia Materna, es importante destacar que derivado de la pandemia por la COVID-19 se suspendió la estrategia sectorial de nominación en la iniciativa Unidad/Hospital Amigo del Niño y la Niña y al término de 2021 no se nominó ninguna unidad médica.

La prevención de anemia en los menores de un año alcanzó en 2021, una cobertura de 39.8% lo que contribuye a que 153.5 mil niños tengan un mejor desempeño durante su futura etapa escolar.

En lo que respecta a la cobertura de vacunación con esquemas completos en niños de un año de edad, es importante señalar que se continua con la estimación de coberturas con base en los procedimientos establecidos por el Consejo Nacional de Vacunación, que considera las dosis aplicadas por unidad médica, tanto en la fase permanente como en

Jornadas Nacionales de Salud Pública.

De tal manera, la cobertura con esquemas completos en niños de un año bajo responsabilidad institucional al 2021, fue de 94.5%, logros obtenidos como consecuencia de las diversas estrategias implementadas tanto a nivel sectorial como al interior de cada OOAD.

Se ha continuado con las fases intensivas de vacunación, específicamente las Jornadas Nacionales de Salud Pública; con esta estrategia se aplicaron 2.5 millones de dosis de vacunas a la población que se encuentra bajo responsabilidad de la Institución, durante dos Jornadas efectuadas del 17 al 28 de mayo y del 3 al 16 de noviembre de 2021.

Otra de las acciones de vacunación en su fase intensiva es la campaña contra influenza estacional, realizada de octubre de 2020 a marzo de 2021; al término de la temporada 2020-2021, el IMSS en su Régimen Obligatorio aplicó 11,229,353 de dosis de esta vacuna, que representó un logro del 95.7 % de la meta establecida; asimismo, se aplicaron 3,150,660 dosis a niñas y niños de 6 a 59 meses de edad y 130,152 en niñas y niños de 5 a 9 años que presentaban algún factor de riesgo, cumpliendo con el 95.3% y 100% de la meta respectivamente.

Las coberturas de vacunación obtenidas por este Instituto han permitido que en México se encuentre erradicada la poliomielitis, eliminada la difteria, el sarampión, la rubéola, síndrome de rubéola congénita, tétanos neonatal, y en control epidemiológico del tétanos no neonatal, la tuberculosis meníngea, las infecciones invasivas por *Haemophilus influenzae* tipo b y neumococo, la parotiditis, enteritis por rotavirus, hepatitis viral B y la tos ferina.

De enero a diciembre 2021 se realizó la detección de enfermedades metabólicas congénitas a 295,778 recién nacidos con una cobertura de 96.2% con respecto al total de nacidos (307,412), lo que permitió detectar y tratar a 138 casos de hipotiroidismo congénito primario, 2 casos de hipotiroidismo congénito central, 74 de hiperplasia suprarrenal congénita, 10 de fenilcetonuria, 1 de deficiencia de biotinidasa, 9 de galactosemia y 10 de fibrosis quística.

Desde el inicio del programa, se han diagnosticado 4,557 casos de hipotiroidismo congénito primario, del 2005 a la fecha 885 casos de hiperplasia suprarrenal congénita, 79 de fenilcetonuria, 37 de deficiencia de biotinidasa, 170 de galactosemia, de 2019 a la fecha 19 casos de hipotiroidismo congénito central y 14 casos de fibrosis quística; lo que representa un beneficio a estos niños y sus familias, con la oportunidad de seguir un manejo médico y completar un crecimiento y desarrollo prácticamente dentro de límites normales.

➤ Programa de Salud del Adolescente de 10 a 19 años

Se favorecieron a 1.6 millones de adolescentes, con acciones de nutrición, vacunación, prevención de: VIH/SIDA, infecciones de transmisión sexual, tuberculosis, caries dental; detección de agudeza visual, de salud sexual y reproductiva, así como educativas, con una

cobertura de Atención Integral en chequeos PREVENIMSS de 24.68% (1.6 millones), cifra inferior a la reportada en 2020 37.36% (2.5 millones).

En este grupo de edad los trastornos alimentarios afectan con frecuencia la calidad de vida de los adolescentes, es por ello que la vigilancia del estado de nutrición nos permite identificar con oportunidad este tipo de problemas y dar la orientación pertinente para resolverlos. El exceso de peso en esta edad es determinante para la presentación de enfermedades crónicas en edades tempranas, por lo que la vigilancia del estado nutricional es uno de los componentes más importantes del chequeo PREVENIMSS.

En el periodo del reporte se realizó la vigilancia del estado nutricional a 1.5 millones de adolescentes, cifra ligeramente inferior a la reportada en 2020 (1.6 millones de adolescentes). El impacto de estas acciones se observa en la prevalencia de obesidad del 15.8% en el 2021.

En 2021 se realizaron 8,726 chequeos en Escuelas debido a que a finales de marzo de 2020 se suspendieron las actividades del Chequeo en Escuelas derivado de la contingencia por la COVID-19; reiniciándose en entidades federativas con semáforo epidemiológico en color verde y donde se reanudaron actividades escolares presenciales en escuelas públicas de nivel media superior y superior.

Las Estrategias Educativas de Promoción de la Salud JuvenIMSS Junior (para adolescentes de 10 a 14 años) y JuvenIMSS (para adolescentes de 15 a 19 años), continúan desarrollándose con énfasis en la promoción de conductas saludables entre las que destacan, la alimentación correcta, la práctica de ejercicio cotidiano, la salud sexual y reproductiva y la prevención de adicciones por parte de Trabajo Social y Promotores de Salud. Al término de 2021 se realizaron 312 cursos y se capacitaron 4.9 mil promotores adolescentes.

JuvenIMSS Junior y 504 cursos y se capacitaron 9.0 mil promotores adolescentes JuvenIMSS, que sumados a los de los años anteriores (inicio en 2006), corresponde a un total de 1.9 millones de promotores formados en 68,001 cursos.

➤ Programa de Salud de la Mujer de 20 a 59 años

Con el paquete de acciones correspondientes a su grupo de edad se protegieron 5.2 millones de mujeres, cifra inferior a la registrada en 2020 (6.1 millones de mujeres), con una cobertura de Atención Integral en chequeos PREVENIMSS en 2021 de 34.5%.

Con la Estrategia Educativa de Promoción de la Salud “Ella y Él con PrevenIMSS”, el personal de Trabajo Social y Promotores de Salud fortalece las acciones del resto del equipo de salud para mejorar la calidad de vida de mujeres y hombres de 20 a 59 años de edad. A diciembre de 2021, se realizaron 1,214 cursos con 10.7 mil mujeres capacitadas. Desde el inicio en 2012 en esta estrategia se ha logrado capacitar a un total de 693.7 mil mujeres.

En este grupo de edad se realiza la evaluación del estado nutricional a través de la medición de peso, talla, índice de masa corporal y circunferencia abdominal, con el fin de brindar a la derechohabiente las recomendaciones que debe seguir, relacionadas con actividad física y cambios en hábitos de alimentación. La cobertura de medición de peso y talla fue de 48.0%, lo que permitió identificar una prevalencia de 35.2% de sobrepeso, de 43.2% de obesidad y 90.05% de obesidad central (medida a través de circunferencia de cintura).

Con relación a la prevención de Anticuerpos contra el VIH en embarazadas se realizaron 351,750 detecciones de primera vez durante la vigilancia prenatal y/o en la atención del evento obstétrico con una cobertura del 84.1% y se confirmaron 49 pacientes mediante prueba rápida voluntaria.

A partir del año 2015, se inició la Estrategia Educativa de Promoción de la Salud "Embarazo PREVENIMSS", la cual es impartida por personal de Trabajo Social y está dirigida a embarazadas y sus parejas o acompañantes, donde se otorgan temas básicos de salud y habilidades para la vida, fortaleciendo las recomendaciones emitidas por el Médico Familiar, la Enfermera y el resto del equipo de salud durante la atención prenatal, a diciembre de 2021 se capacitaron a un total de 30,6 mil derechohabientes (embarazadas y sus parejas) en 2,917 cursos. Desde 2015 a la fecha, se han capacitado a un total de 1.2 millones de embarazadas y parejas o acompañantes en 52,554 cursos.

La detección temprana de padecimientos crónicos como la diabetes mellitus y la hipertensión arterial, representa una oportunidad para modificar favorablemente la historia natural de la enfermedad, con lo que es posible instruir un tratamiento oportuno para evitar complicaciones que afectan la calidad de vida o aceleran la muerte prematura.

Dentro del Chequeo PREVENIMSS, estas detecciones se realizan mediante la medición de glucosa capilar con glucómetro y la toma de presión arterial. Las coberturas alcanzadas en mujeres derechohabientes de 20 a 44 y de 45 a 59 años de edad para diabetes mellitus tipo 2 fue de 17.9% y 15.7%, respectivamente y de hipertensión arterial fue de 52.5 y 54.6 para los mismos grupos de edad.

En relación a la exploración clínica de mama, la cobertura obtenida fue de 25.2%, con lo que se benefició a 4.0 millones de mujeres de 25 a 69 años de edad. La cobertura de detección de cáncer de mama mediante mastografía en el grupo de 50 a 69 años de edad fue de 12.6%, con lo que se benefició a 741.4 mil mujeres de este grupo. En mujeres de 40 a 49 años, se realizaron 262,608 mastografías de detección cuya cobertura fue del 6.9%. Estas acciones contribuyen a la disminución de la tasa de mortalidad por esta causa en mujeres de 25 y más.

La detección de cáncer cérvico uterino mediante citología cervical en mujeres de 25 a 64 años es la estrategia de tamizaje incluida en el Chequeo PREVENIMSS. En 2021, se alcanzó una cobertura de 15.3%, beneficiando a 2.0 millones de mujeres, con un logro del 56.6% de la meta programada (27%).

➤ Programa de Salud del Hombre de 20 a 59 años

Se beneficiaron 4.7 millones de derechohabientes con el paquete de acciones correspondientes a su grupo de edad, que se caracteriza por prevenir enfermedades transmisibles y no transmisibles y detectar oportunamente crónicas degenerativas, además de contender con el grave problema del sobrepeso y la obesidad, 886 mil menos que en 2020, con una cobertura de Atención Integral en chequeos PREVENIMSS en 2020 de 43.8%. En este grupo, se han establecido estrategias de ampliación de coberturas para hacer más accesibles los servicios preventivos a la población trabajadora afiliada al IMSS, a través de la Estrategia PREVENIMSS en empresas.

En materia de Promoción de la Salud, mediante la Estrategia Educativa de Promoción de la Salud “Ella y Él con PREVENIMSS”, en 2021 personal de Trabajo Social y Promotores de Salud capacitó a 7.8 mil hombres en 1,214 cursos, con un acumulado de 378.6 mil hombres capacitados desde el inicio de la estrategia en 2012.

La estrategia PREVENIMSS en Empresas actualmente mantiene 18 convenios de colaboración con empresas, confederaciones y sindicatos a nivel nacional, además de ello, también brinda atención a otras empresas sin convenio atendiendo, desde la micro, pequeñas, medianas y grandes empresas. Para 2021 se realizaron 1,125,499 Chequeos PREVENIMSS en Empresas (129,746 por convenio y 995,753 otras empresas), ya que por la contingencia de la COVID-19 a finales de marzo se suspendieron las actividades del Chequeo Extramuros reiniciándose en entidades federativas con semáforo epidemiológico en color verde. Sin embargo, a partir del mes de octubre de 2020 el personal de enfermería extramuros acudió a centros laborales para realizar la vacunación anti-influenza a trabajadores con factores de riesgo o de grupo blanco, como parte de las actividades de la Campaña de Vacunación 2020-2021, aplicándose 371,978 dosis.

El sobrepeso y la obesidad representan en este grupo de edad, graves problemas, no sólo por su alta prevalencia como lo demuestran los registros de sobrepeso (39.8%), obesidad (37.2%) y obesidad central, medida a través de la circunferencia de cintura, (57.5%), sino por su alto riesgo de desencadenar enfermedades cardiovasculares, así como enfermedades crónicas (diabetes y ciertos tipos de cáncer). Se realizó la vigilancia del estado nutricional a 5.2 millones de hombres, con lo que se alcanzó una cobertura de 40.6%.

Con relación al SIDA, en el año 2021 se reportaron 6,323 casos nuevos, con predominio del sexo masculino, 89.5% del total y una razón hombre: mujer de 9 a 1. Para disminuir la transmisión de esta enfermedad y de otras infecciones de transmisión sexual, se otorgaron de manera informada 7,590,905 preservativos en el grupo de mujeres y hombres de 20 a 59 años.

Respecto de la detección oportuna de diabetes mellitus, se efectuaron 1,981,812 detecciones en hombres derechohabientes de 20 a 59 años, lo que representa una cobertura de 15.5%.

En cuanto a la identificación de hipertensión arterial en hombres, se realizaron 4,878,864 detecciones durante el periodo informado con una Cobertura de 42.4%.

➤ Programa de Salud del Adulto mayor de 59 años

A 3.4 millones de adultos mayores de 59 años y más se les brindó el paquete de acciones preventivas que por su grupo de edad y sexo corresponde a 433.3 mil derechohabientes menos que los reportados en 2020, con lo que se alcanzó una cobertura de Chequeos PREVENIMSS en 2021 de 35.3%.

Con la Estrategia Educativa de Promoción de la Salud “Envejecimiento Activo PREVENIMSS”, cuyo objetivo es empoderar a este grupo de edad para incidir en el autocuidado de su salud, a diciembre de 2021 el personal de Trabajo Social y Promotores de Salud realizó 787 cursos con 8.7 mil adultos mayores capacitados. Desde el inicio en 2012, esta estrategia ha logrado capacitar a un total de 675.5 mil adultos mayores de 60 años y más en 35,490 cursos.

Con el fin de identificar la prevalencia de sobrepeso y obesidad en este grupo de edad y brindar las recomendaciones que debe seguir, relacionadas con actividad física y cambios en hábitos de alimentación, se realiza la evaluación del estado nutricional a través de la medición de peso, talla, índice de masa corporal y circunferencia abdominal. La cobertura de medición de peso y fue de 48.2%, con una prevalencia de sobrepeso de 41.0%, de 35.8% de obesidad y 81.0% de obesidad central (medida a través de circunferencia de cintura).

La cobertura acumulada de vacunación anti neumocócica se mantiene en 100%, desde el año 2012. Respecto a la vacunación anti-influenza, en el periodo invernal octubre 2020-marzo 2021, se aplicaron 4'078,915 de refuerzos en adultos de 60 y más años, que representó el 81.7% de cumplimiento de la meta pactada con el Sistema Nacional de Salud.

El grupo de adultos mayores de 60 años y más, tiene mayor riesgo de padecer hipertensión arterial y diabetes mellitus, por lo que la identificación de estas enfermedades en una etapa temprana a través del tamizaje adquiere relevancia. En el periodo que se informa de 2021, se realizaron 969,005 detecciones de glucosa capilar, y se efectuaron 2,430,048 tomas de presión arterial.

- Estrategia para el control del sobrepeso y obesidad

Ante el grave problema que significa el sobrepeso y la obesidad en la población derechohabiente durante todas las etapas de la vida, además de la vigilancia del estado de nutrición, que como parte del chequeo PREVENIMSS se realiza en cada grupo de edad, se continuó con las actividades de promoción de alimentación correcta, ingesta de agua simple potable y práctica de actividad física en unidades médicas, escuelas y centros laborales.

Con la Estrategia Educativa de Promoción de la Salud “Pasos por la Salud” impartida por personal de Trabajo Social y Promotores de Salud, los logros obtenidos en 2021 fueron:

- 343 Cursos terminados;
- 4.3 mil Personas capacitadas y

- 724 (17%) Personas que disminuyeron su índice de masa corporal (IMC)

Desde el inicio de la Estrategia Educativa “Pasos por la Salud” en 2012, a la fecha actual, se han capacitado un total de 299.2 mil derechohabientes de 6 años y más, de los cuales 93.3 mil disminuyeron su IMC.

En el marco de la “Estrategia Nacional para la Prevención y el Control del Sobrepeso, la Obesidad y la Diabetes”, se fortalecieron las acciones para la alimentación correcta, la práctica de la actividad física y el consumo de agua simple potable en escuelas superiores.

Las acciones sustantivas consistieron en promover la instalación y uso de bebederos de agua simple potable, promover la oferta de menús saludables en cafeterías y restaurantes de las escuelas e implementar el Circuito Pasos por la Salud u otra acción para la práctica de la actividad física tanto de los estudiantes como del personal académico-administrativo.

Para fortalecer estas acciones, en 2015 inició la estrategia educativa “Yo puedo”, impartida por personal de Trabajo Social, dirigida a derechohabientes de 10 años o más, con enfermedades crónicas como sobrepeso, obesidad, diabetes mellitus e hipertensión arterial, fortaleciendo las recomendaciones del tratamiento no farmacológico, emitidas por el Médico Familiar y el resto del equipo de salud, en el periodo del reporte se impartieron 1,944 cursos en los que se capacitaron 22.4 mil derechohabientes, con un acumulado desde el inicio de la estrategia de 842.1 mil derechohabientes capacitados en 42,273 cursos.

A partir de enero del 2016 se desarrolla la estrategia de educación nutricional NutriMSS “Aprendiendo a Comer Bien” para capacitar a derechohabientes de 20 años y más con sobrepeso, obesidad, prediabetes, diabetes, hipertensión arterial y dislipidemias, para su control y seguimiento en la consulta individual de nutrición. El personal Nutricionista Dietista en Unidades de Medicina Familiar ha capacitado de 2016 a 2020 a 1.18 millones de derechohabientes. En 2021 solo se alcanzó un 29.7% (80,2 mil Derechohabientes) de la meta anual programada, ya que debido a la contingencia por la COVID-19 se suspendieron en el mes de marzo estas sesiones educativas, que se retomarán a cuando el semáforo epidemiológico este en verde en cada OOAD.

➤ Salud Reproductiva

El Instituto Mexicano del Seguro Social contribuye al bienestar de la salud de la mujer en etapa reproductiva, impactando en su entorno familiar, social y económico; favoreciendo el ejercicio de sus derechos reproductivos a través de los servicios de planificación familiar, mediante el acceso a información, consejería y los diferentes métodos anticonceptivos que han beneficiado a la población con la prevención oportuna de embarazos de alto riesgo, ya sea con métodos temporales para favorecer el espaciamiento entre cada embarazo, y métodos definitivos que les ayudan a concluir de manera satisfactoria la reproducción de la pareja cuando ellos de manera libre e informada así lo decidan.

Entre los resultados de las estrategias estimadas al mes de diciembre de 2021, se

encuentra las acciones de comunicación educativa sobre consejería en salud reproductiva y planificación familiar, impartidas por enfermería y trabajo social, resolviendo dudas y ampliando información sobre los beneficios y ventajas de usar un método anticonceptivo, sugiriendo el ideal, según los factores de riesgo reproductivo y obstétrico, necesidades personales, expectativas reproductivas, y perspectiva de género. Para este año se otorgaron 729,301 entrevistas dirigidas a mujeres no embarazadas o no usuarias; 450,251 a mujeres puérperas en posparto y posaborto; 373,277 a varones, 107,194 a mujeres y hombres adolescentes; 520,150 a usuarias o usuarios de métodos anticonceptivos.

La calidad de las acciones de comunicación educativa en anticoncepción llevadas a cabo en consulta externa que es proporcionada a las mujeres en edad fértil tiene como finalidad que acepte en forma libre, voluntaria e informada un método anticonceptivo moderno; el logro de aceptantes de primera vez de métodos anticonceptivos en relación con la meta programada en consulta externa de medicina familiar estimado al mes de diciembre de 2021 fue de 227.0 mil mujeres protegidas, que corresponde a un 53.5% de la meta establecida de 424,428 mayor al obtenido en 2020 que alcanzó 37.1%. Las acciones para prevenir el embarazo en el grupo etario de 10 a 19 años muestran al cierre estimado de diciembre de 2021 una proporción de embarazadas adolescentes de 8.1 con 37,037 embarazos en esta población, comparado con el año 2020, que registró un total de 39,145 embarazos con 8.9 de proporción, representa una disminución de 2,108 embarazos.

Investigación Científica y Desarrollo Tecnológico en Salud

Las actividades de investigación científica y desarrollo tecnológico (ICyDT) en salud se implementan en el Instituto con sustento en el artículo 251, fracción XXIV de la LSS, que otorga la atribución y facultad para realizar actividades de investigación en salud que coadyuven en la mejora de la calidad de atención a la población derechohabiente. Para ello, el Instituto instrumenta el Programa presupuestario E 004 (Pp E 004) Investigación y Desarrollo Tecnológico en Salud, alineado a: i) eje 3 “Economía” del Plan Nacional de Desarrollo 2019 – 2024, en donde se especifica que el gobierno federal promoverá la investigación científica y tecnológica; ii) al quinto objetivo del Programa Sectorial de Salud 2020-2024, que tiene como propósito la atención de los problemas predominantes de salud pública que afectan a la salud poblacional; iii) al Programa Institucional del Instituto Mexicano del Seguro Social 2019 – 2024, que contempla dar especial impulso a la ICyDT vinculándola a la atención médica para contribuir al bienestar de la población, mediante la acción “2.4.5 Impulsar la investigación clínica, biomédica y social, priorizando el abordaje de los principales problemas de salud bajo el modelo de atención integral a la salud”; y al iv) Objetivo Estratégico 2 del Programa de la Dirección de Prestaciones Médicas que se orienta a los principales problemas de salud de la población derechohabiente, para contribuir con el modelo de atención integral hacia la prevención y brindar servicios de salud de calidad.

Durante el ejercicio 2021, el Pp E 004 se alineó transversalmente en el 100% a “Ciencia, Tecnología e Innovación”; en tanto, su Clasificación Funcional registrada ante la Secretaría de Hacienda y Crédito Público tiene la Finalidad de “3- Desarrollo Económico”, la Función de “8- Ciencia, Tecnología e Innovación” y la Subfunción de “1- Investigación Científica”, en la Actividad Institucional de “24- Investigación en salud pertinente y de excelencia

académica”.

Las actividades institucionales de Investigación Científica y Desarrollo Tecnológico se realizan en las unidades de atención médica de todos los OOAD, así como en las 40 unidades de investigación (21 de Investigación Médica, 10 de Investigación Epidemiológica y en Servicios de Salud, y 9 de Investigación en Epidemiología Clínica) y 5 Centros de Investigación Biomédica, distribuidas en los estados de Durango, Nuevo León, Zacatecas, Jalisco, Colima, Michoacán, León, Querétaro, Morelos, Ciudad de México, Puebla y Yucatán.

Al finalizar el ejercicio 2021, el Instituto contó con 516 profesionales de la salud con calificación curricular que les acredita como investigador institucional vigente, entre ellos, i) 343 (66.5%) fueron reconocidos por su pertenencia al Sistema Nacional de Investigadores (SNI) del CONACYT; ii) 226 (43.8%) son Investigadores de Tiempo Completo distribuidos en las Unidades y Centros de Investigación en Salud, y iii) 290 (56.2%) son personal de salud que cuenta con calificación curricular que les acredita como Investigadores Clínicos, y se encuentran distribuidos en Unidades de Atención Médica de los OOAD del IMSS.

Los investigadores institucionales son reconocidos por sus aportaciones al conocimiento científico y tecnológico del más alto nivel, siendo así, por sexto año consecutivo, el Instituto se distinguió al obtener el mayor número de artículos científicos publicados al año. Se publicaron 1,439 artículos médico-científicos, de los cuales, 922 (64%) fueron publicados en revistas incluidas en índices internacionales, y 823 (57.2%) están publicadas en revistas con alta visibilidad y consulta internacional, al estar incluidas en el Journal Citation Reports (JCR); entre estos artículos del JCR, se destacan 394 (47.9%) contribuciones científicas ubicadas en las revistas internacionales más prestigiadas e influyentes de cada área de conocimiento médico científico, al estar ubicadas en los cuartiles 1 y 2 del JCR que son considerados de vanguardia internacional con potencial para contribuir en la actualización y mejora de los servicios médicos brindados a los derechohabientes del IMSS. Comparados con los ejercicios 2019 y 2020, estos logros representan las siguientes variaciones, respectivamente:

- de +14.2% (+179) y +6.3% (+85), en la producción científica Institucional total;
- de +20.1% (+138) y +2% (+16), en artículos científicos publicados en revistas con factor de impacto;
- de +12.9% (+45) y -3.9% (-16) en artículos científicos publicados en revistas incluidas en cuartiles 1 y 2 del JCR.

La revista científica internacional oficial del IMSS - Archives of Medical Research -, en la valoración efectuada por la Web Of Science mediante el factor de impacto del índice bibliométrico con mayor reconocimiento internacional, se consolidó al obtener 2.235, que representan variaciones de +17.9% y +6.8% respecto a los ejercicios 2019 y 2020, respectivamente; este logro la sitúa entre las revistas científico-médicas latinoamericanas más influyentes y contribuye a mejorar los canales de difusión de la investigación científica y tecnológica desarrollada en el Instituto.

En lo referente a la formación de recursos humanos para la investigación, durante el ejercicio 2021, se asignaron 52 becas para realizar cursos de Maestría o Doctorado en investigación en salud; y hasta diciembre del 2021, los OOAD y UMAE registraron 70 alumnos con la obtención de grado de Maestría o Doctorado. Estos logros representan las siguientes variaciones respecto al ejercicio 2020:

- -74.9% (-155), en el número de becas asignadas, y
- +40% (+20), en el número de graduados;

Hasta diciembre de 2021, la Comisión Federal para la Protección contra Riesgos Sanitarios y la Comisión Nacional de Bioética, respectivamente distinguieron al IMSS por mantener el mayor número de Comités Locales de Investigación en Salud (97) y Comités de Ética en Investigación (97) debidamente documentados y registrados; además de mantener la vigencia de su Comité Nacional de Investigación Científica.

En el periodo de reporte, el Instituto logró el registró 6,331 protocolos de investigación científica y desarrollo tecnológicos aprobados para su desarrollo; de los cuales, el 67.8% (4,293) están vinculados a los principales problemas de salud de la población derechohabiente. Respecto a los ejercicios 2019 y 2020, estos logros representan las siguientes variaciones:

- +23.1% (+1190) y +5.0% (+302), en el número de protocolos aprobados;
- +29.8% (+985) y +8.2% (+324), en el número de protocolos aprobados vinculados a temas prioritarios.

Finalmente, durante el ejercicio 2021, ante el Instituto Mexicano de la Propiedad Industrial (IMPI), el IMSS registró dos nuevas solicitudes de valoración de patente y le fueron otorgados cuatro nuevos títulos de patente.

Infraestructura

Durante el periodo enero-diciembre 2021 se concluyeron 18 acciones de obra ejerciendo un total de \$846,300.0 miles de pesos, de los cuales \$524,100.0 miles de pesos corresponden a Obra Pública y \$322,200.0 miles de pesos a equipo asociado a obra.

En el marco de las obras concluidas, se realizó la construcción de diversas acciones médicas nuevas: una Unidad de Medicina Familiar (UMF) de 14 consultorios, ubicada en Mérida, Yucatán, un Hospital General de Zona (HGZ) de 90 camas, ubicado en Ciudad Acuña, Coahuila y el HGZ de 170 camas, ubicado en Pachuca, Hidalgo. Asimismo, se realizó la sustitución de la UMF de 2 consultorios, ubicada en Cruz Azul, Hidalgo.

Cabe resaltar, que se desarrollaron ampliaciones y remodelaciones en diversas unidades médicas: la Unidad de Cuidados Intensivos Neonatales (UCIN) en el Hospital General Regional (HGR) No. 1, ubicado en Culiacán, Sinaloa; el área de urgencias del Hospital General de Subzona (HGS) No. 12, ubicado en San Luis Río Colorado, Sonora; el Banco de Sangre de la Unidad Médica de Alta Especialidad (UMAE) en el Hospital de Cardiología No. 34, ubicado en Monterrey, Nuevo León; el HGR No. 1, ubicado en Mérida, Yucatán; la

ampliación del Servicio de Salud en el Trabajo en la UMF No. 8, ubicada en Caborca, Sonora; la remodelación del servicio de salud en el trabajo en la UMF No. 1, ubicada en Ciudad Obregón, Sonora; la ampliación del Servicio de Salud en el Trabajo en el HGZ con Medicina Familiar No. 12, ubicado en Agua Prieta, Sonora y la ampliación de la Coordinación de Salud en el Trabajo en la OOAD ubicado en Ciudad Obregón, Sonora.

Aunado a lo anterior, se concluyeron dos acciones de obra del Programa de Continuidad; una en el HGZ No. 5, ubicada en Atlixco, Puebla y otra en el HGZ con Medicina Familiar No. 7, ubicado en Cuautla, Morelos.

Las acciones anteriores se realizan con la finalidad de dar una mejor y mayor atención a la derechohabencia.

IMSS-BIENESTAR

Programa de Salud del Gobierno Federal administrado por el IMSS. Otorga servicios de salud a la población que carece de seguridad social y habita en localidades marginadas rurales donde el Programa se constituye en el referente para la atención a la salud, desde una perspectiva comunitaria. Tiene presencia en 19 estados del país y su población beneficiaria es de 11,615.6 miles; de la cual 4,095.1 miles radica en comunidades predominantemente indígenas.

Actividades y resultados

Se otorgaron 13,763,565 consultas en Unidades Médicas de Primer Nivel (Unidad Médica Rural y Móvil) y Hospitales Rurales (HR); se realizaron 91,496 intervenciones quirúrgicas, se registraron 181,930 egresos hospitalarios y se atendieron 94,951 partos. A través de las unidades médicas móviles se otorgaron 331,292 consultas.

Ante la pandemia por SARS-CoV-2 (COVID-19) se diseñó e implementó el Plan Institucional de Respuesta y Contención, del cual destaca: reconversión en los 80 hospitales (adaptación de 912 camas); capacitación (presencial a 3,071 médicos residentes durante su rotación de campo por HR y 51 vídeo conferencias con 69,630 asistentes); atención médica continua y efectiva (49,337 casos sospechosos de enfermedad respiratoria viral [6,090 hospitalizados y 43,247 ambulatorios], de los cuales 19,726 se confirmaron a COVID-19 [4,027 hospitalizados y 15,699 ambulatorios] y 25,799 resultaron negativos a SARS-CoV-2); aplicación de vacuna contra COVID-19 (3,343,341 dosis); abasto oportuno y suficiente de insumos necesarios para la atención de la pandemia; participación de la organización comunitaria en la identificación, derivación, seguimiento y traslado de personas sospechosas o enfermas a unidades médicas, realización de 264 mil talleres activos (producción de 45 mil litros de alcohol gel, 275 mil cubrebocas y más de 50 mil litros de jabón/desinfectantes), difusión de 3.7 millones de mensajes, de los cuales 223 mil en 31 lenguas indígenas a través de 603 radiodifusoras locales y del Instituto Nacional de los Pueblos Indígenas y elaboración de 1.5 millones de materiales de promoción.

La mortalidad materna disminuyó, al pasar de 30 defunciones en 2020 a 29 en 2021 (3.3% menos). En relación a las acciones para fortalecer la atención a la salud materna, se otorgaron 948,497 consultas prenatales a 140,214 mujeres embarazadas (6.8 consultas en promedio); se incorporaron 233,204 nuevas aceptantes de métodos anticonceptivos; de las cuales 69,099 adoptaron el método en el posparto, con una cobertura del 77.3%; participación de la organización comunitaria (6,710 parteras voluntarias rurales, 15,775 voluntarios rurales de salud y 156,777 voluntarios), quienes orientaron en planificación familiar a 490,864 personas, derivaron a 267,337 personas para planificación familiar y a 197,909 embarazadas para control prenatal. Por su parte, las parteras voluntarias rurales atendieron 5,598 partos (5.9% del total de partos atendidos) y derivaron a UMR a 19,164 púerperas para su cuidado.

La tasa de mortalidad infantil fue de 7.5 por 1,000 nacidos vivos; lo que representó un descenso en comparación con el 2020 (8.7); la tasa de mortalidad neonatal fue de 5.6 por 1,000 nacidos vivos. En el rubro de atención a la infancia, la organización comunitaria derivó 35,979 recién nacidos para tamiz neonatal y atención integral. A través 24,842 Talleres para la Salud y Prácticas Saludables, se orientaron a 298,093 personas en temas de crecimiento y desarrollo infantil.

Para la prevención del cáncer cérvico-uterino y cáncer de mama se realizaron 1,801,837 exploraciones ginecológicas, 393,859 visualizaciones cervicales con ácido acético a mujeres de 15 a 24 años, 323,669 citologías cervicales a mujeres de 25 a 64 años y 1,339,539 exámenes clínicos de mama a mujeres mayores de 25 años para detectar oportunamente y derivar a las pacientes con lesiones iniciales. Las parteras voluntarias rurales, voluntarios rurales de salud y voluntarios enviaron a 362,465 mujeres para atención ginecológica. Se realizaron 28,216 Talleres para la Salud y Grupos Locales en estos temas.

En materia de prevención de enfermedades prevenibles por vacunación se aplicaron 5,580,061 dosis de vacunas, de las cuales 2,004,286 corresponden al esquema básico de menores de 8 años. En 2020-2021 se programó la aplicación de 2,731,363 dosis de vacuna anti-influenza, al cierre de la campaña se aplicaron 2,691,521 dosis (98.5%). Durante los meses de abril a agosto de 2021 se llevó a cabo la Campaña de Seguimiento de Vacunación contra sarampión y rubéola en niñas y niños de 1 a 4 años, lográndose la aplicación de 649,466 dosis de vacuna SR (95.5%) y 258,526 dosis de vacuna SRP (67.6%).

Los voluntarios rurales de salud y voluntarios realizaron 59,681 talleres con 735,446 participantes y en general la organización comunitaria gestionó ante autoridades locales 9,155 acciones para campañas de vacunación.

Se realizaron 3,337,180 detecciones de diabetes mellitus y 3,530,860 de hipertensión arterial que permitieron diagnosticar a 12,696 e identificar 13,271 nuevos pacientes, respectivamente. Estas acciones se traducen en el tratamiento y control de 225,865 pacientes con diabetes y 244,446 pacientes con hipertensión en las unidades médicas. De los cuales 406,580 personas sospechosas o enfermas de diabetes mellitus y 425,244 de hipertensión arterial fueron derivadas por voluntarios rurales de salud, voluntarios y médicos tradicionales a la unidad médica.

En coordinación con el régimen ordinario se realizaron 6 Jornadas Quirúrgicas BIENESTAR. En los cuales se valoraron 920 pacientes, se practicaron 1,200 procedimientos quirúrgicos en las especialidades de cirugía reconstructiva (1), cirugía reconstructiva pediátrica (2), urología (1), ortopedia (1) y ortopedia pediátrica (1).

En el marco de la estrategia de prevención, detección, atención y derivación de mujeres mayores de 15 años en situación de violencia, se realizaron 1,493,768 detecciones; de las cuales, 1,540 resultaron positivas (0.10%); se derivaron 1,299 a psicología, 141 al ministerio público y 64 a refugios para su atención.

En la prevención de embarazos de adolescentes se formaron 23,412 grupos educativos y se capacitó a 133,593 jóvenes en los Centros de Atención Rural al Adolescente (CARA); además, se integraron 420 grupos en primarias, 1,008 en secundarias y 456 en preparatorias, lo que permitió capacitar a 4,313 jóvenes de primaria, 11,970 de secundaria y 6,704 de preparatoria. Lo anterior favoreció que 47,802 adolescentes aceptaran un método anticonceptivo y disminuyeran los embarazos a 37,084 respecto al 2020 (37,268).

Los voluntarios rurales de salud y voluntario derivaron a 57,172 adolescentes al CARA.

6. Variaciones en el ejercicio presupuestal

A continuación, se presenta la tabla y los comentarios relativos a las principales variaciones que resultaron de comparar el presupuesto original autorizado por el H. Consejo Técnico contra los ingresos y los gastos ejercidos reportados en los estados presupuestales contenidos en los anexos II y III de este documento.

Concepto	2021 Acumulado			Variación	
	PEF 2021	Presupuesto Modificado	Real	Absoluta	Relativa
	(1)	(2)	(3)	(3-1)	(3/1)
Ingresos Propios IMSS					
1. Cuotas obrero patronales	381,835,853.7	391,732,650.4	391,732,650.4	9,896,796.7	2.6
1.1 Cuotas Obrero Patronales no IMSS	368,504,520.5	376,024,311.1	376,024,311.1	7,519,790.7	2.0
1.2 Capitales Constitutivos	126,960.0	288,562.8	288,562.8	161,602.8	127.3
1.3 Cuotas Obrero Patronales IMSS	13,204,373.2	15,419,776.4	15,419,776.4	2,215,403.2	16.8
1.4 Cuotas Obrero Patronales no IMSS Art. 140 Bis	-	-	-	-	0.0
2. Aportaciones a cargo del Gobierno Federal ⁽¹⁾	110,992,564.6	110,992,564.6	107,281,202.2	-3,711,362.4	(3.3)
2.1 Enfermedades y maternidad	105,804,873.6	105,804,873.6	102,096,194.4	-3,708,679.2	(3.5)
2.2 Invalidez y vida	3,775,871.4	3,775,871.4	3,773,188.2	-2,683.2	(.1)
2.3 Salud para la familia	1,411,819.6	1,411,819.6	1,431,819.6	20,000.0	1.4
3. Ingresos financieros de las reservas y otros	29,568,276.0	45,639,513.5	45,639,513.5	16,071,237.5	54.4
3.1 Intereses sobre las Reservas ⁽²⁾	9,985,042.9	14,199,106.9	14,199,106.9	4,214,064.0	42.2
3.1.1 Intereses RFA's y RCFA	5,812,144.5	8,923,118.5	8,923,118.5	3,110,974.0	53.5
3.1.2 Intereses FCOLCLC	144,359.2	180,534.0	180,534.0	36,174.8	25.1
3.1.3 Intereses RO	918,170.3	774,175.9	774,175.9	-143,994.4	(15.7)
3.1.4 Intereses ROCF	3,110,369.0	4,321,278.5	4,321,278.5	1,210,909.5	38.9
3.2 Otros Ingresos	8,142,890.4	11,323,777.2	11,323,777.2	3,180,886.8	39.1
3.2.1 Otros	873,388.3	2,698,432.2	2,698,432.2	1,825,043.9	209.0
3.2.2 Derivados de Cuotas	3,829,568.6	5,651,310.3	5,651,310.3	1,821,741.7	47.6
3.2.3 Aportación Trabajadores al Fondo de Jubilación	1,366,850.3	1,430,144.6	1,430,144.6	63,294.3	4.6
3.2.4 Comisiones por la administración de PCP	-	-	-	-	0.0
3.2.5 Recuperación Adeudo RJP IMSS-BIENESTAR	2,073,083.2	1,543,890.0	1,543,890.0	-529,193.1	(25.5)
3.3 Adeudo del Gobierno Federal	2,750,421.5	4,039,398.1	4,039,398.1	1,288,976.6	46.9
3.3.1 Obligaciones estatutarias	292,271.4	292,271.4	292,271.4	0.0	(.0)
3.3.2 Administración de PCP	2,458,150.2	3,397,739.9	3,397,739.9	939,589.7	38.2
3.3.3 Pensiones en curso de pago	-	215,378.0	215,378.0	215,378.0	100.0
3.3.4 Pensiones garantizadas	-	133,885.4	133,885.4	133,885.4	100.0
3.3.5 Artículo 140 Bis LSS	-	123.5	123.5	123.5	100.0
Total de ingresos propios IMSS	513,706,773.2	532,287,497.2	528,576,134.9	-3,711,362.4	(3.3)
3.4. Uso de Reservas, Fondo Laboral y Otros	8,689,921.1	16,077,231.3	16,077,231.3	7,387,310.2	85.0
3.4.1 RFA del SEM	-	-	-	-	0.0
3.4.2 Reserva de Operación para Contingencias y Financiam	8,689,921.1	16,077,231.3	16,077,231.3	7,387,310.2	85.0
3.4.2.1 Reserva de Operación para Contingencias y Financiam	-	12,589,722.6	12,589,722.6	12,589,722.6	100.0
3.4.2.2 Reserva de Operación para Contingencias y Financiam	8,689,921.1	3,487,508.7	3,487,508.7	-5,202,412.5	(59.9)
Total de recursos IMSS	522,396,694.3	548,364,728.5	544,653,366.2	-3,711,362.4	(3.3)
Egresos propios IMSS					
4. Gasto de ley y contractual	361,761,406.8	388,177,770.0	388,177,770.0	26,416,363.2	7.3
4.1 Servicios de personal	217,686,292.8	232,821,396.8	232,821,396.8	15,135,103.9	7.0
4.1.1 Servicios de Personal	204,481,919.6	217,401,620.4	217,401,620.4	12,919,700.7	6.3
4.1.2 Cuotas obrero patronales del IMSS	13,204,373.2	15,419,776.4	15,419,776.4	2,215,403.2	16.8
4.2 Nómina del RJP	108,279,678.4	105,442,076.7	105,442,076.7	-2,837,601.7	(2.6)
4.3 Pensiones temporales y provisionales	2,831,252.5	2,571,382.4	2,571,382.4	-259,870.1	(9.2)
4.4 Sumas aseguradas	13,892,468.4	25,551,297.2	25,551,297.2	11,658,828.8	83.9
4.5 Subsidios, ayudas e indemnizaciones	19,071,714.7	21,791,616.9	21,791,616.9	2,719,902.2	14.3
5. Gasto corriente	125,505,768.7	121,706,213.0	121,706,213.0	-3,799,555.7	(3.0)
5.1 Materiales y suministros	72,662,629.4	77,489,802.0	77,489,802.0	4,827,172.6	6.6
5.1.1 Materiales y suministros tradicional	61,278,903.6	69,669,840.3	69,669,840.3	8,390,936.7	13.7
5.1.2 Servicios integrales	11,383,725.8	7,819,961.7	7,819,961.7	-3,563,764.1	(31.3)
5.2 Servicios generales	46,708,255.8	39,749,078.4	39,749,078.4	-6,959,177.4	(14.9)
5.2.1 Servicios informáticos	3,786,199.0	3,143,258.0	3,143,258.0	-642,941.0	(17.0)
5.2.2 Guarderías esquema vecinal comunitario	10,527,055.9	7,821,787.7	7,821,787.7	-2,705,268.2	(25.7)
5.2.3 Donativos	11,000.0	11,000.0	11,000.0	-	0.0
5.2.4 Servicios Integrales	10,337,033.4	10,908,004.8	10,908,004.8	570,971.4	5.5
5.2.4.1 Hemodiálisis extramuros	5,545,960.8	4,139,913.2	4,139,913.2	-1,406,047.5	(25.4)
5.2.4.2 DIABETIMSS	-	-	-	-	0.0
5.2.4.3 Cirugía de mínima invasión	1,029,688.9	930,033.6	930,033.6	-99,655.3	(9.7)
5.2.4.4 Cirugía Cardiovascular	834,647.7	698,924.4	698,924.4	-135,723.3	(16.3)
5.2.4.5 Cirugía Hemodinámica	1,826,182.6	1,159,392.6	1,159,392.6	-666,789.9	(36.5)
5.2.4.6 Higiene de Manos	54,096.6	3,480,788.6	3,480,788.6	2,930,822.5	543.4
5.2.4.7 Toma, embalaje y traslado de muestras biológicas	54,800.6	166,966.8	166,966.8	112,166.2	204.7
5.2.4.8 Ventilación mecánica	93,119.6	81,037.2	81,037.2	-12,082.4	(13.0)
5.2.4.9 Servicio de Oftalmología	411,667.2	122,073.7	122,073.7	-289,593.5	(70.3)
5.2.4.10 Servicio de Mezclas	-	128,874.7	128,874.7	128,874.7	100.0
5.2.5 Otros ⁽³⁾	22,046,967.4	17,865,027.9	17,865,027.9	-4,181,939.5	(19.0)
5.3 Conservación	6,134,883.5	4,467,332.5	4,467,332.5	-1,667,551.0	(27.2)
6. Inversión física	8,689,921.1	4,259,679.7	3,488,338.2	-5,201,582.9	(59.9)
6.1 Equipamiento	7,335,148.8	3,233,592.8	2,534,529.3	-4,800,619.5	(65.4)
6.2 Obra pública	1,354,772.3	1,026,086.9	953,809.0	-400,963.4	(29.6)
7. Operaciones ajenas	-	11,607,066.9	11,607,066.9	11,607,066.9	100.0
7.1 Operaciones IMSS	-	561,482.1	561,482.1	561,482.1	100.0
7.2 Aportación subcuenta 2	-	4,559,394.7	4,559,394.7	4,559,394.7	100.0
7.3 Intereses subcuenta 2	-	6,486,190.2	6,486,190.2	6,486,190.2	100.0
Total de egresos propios IMSS	487,056,476.1	502,536,595.8	501,765,254.3	-788,221.8	(0.2)
Ingresos menos egresos	35,340,218.2	45,828,132.8	42,888,111.9	-3,040,020.9	(6.6)
Ingresos a cargo del Gobierno Federal ⁽⁴⁾					
8. Pensiones en curso de pago LSS 1973	409,179,302.3	403,811,637.3	403,811,637.3	-5,367,665.0	(1.3)
8.1 Curso de pago no IMSS	381,031,099.2	376,707,719.1	376,707,719.1	-4,323,380.1	(1.1)
8.2 Curso de pago IMSS	28,148,203.2	27,103,918.2	27,103,918.2	-1,044,284.9	(3.7)
9. Pensiones garantizadas SIV y CV LSS vigente	5,429,653.2	5,578,955.5	5,578,955.5	149,302.3	2.7
10. Artículo 140 BIS LSS	21,678.5	7,636.7	7,636.7	-14,041.8	(64.8)
Total de Ingresos a cargo del Gobierno Federal	414,630,634.0	409,398,229.5	409,398,229.5	-5,232,404.5	(1.3)
Egresos a cargo del Gobierno Federal					
11. Pensiones en curso de pago LSS 1973	409,179,302.3	403,811,637.3	403,574,345.7	-5,604,956.6	(1.4)
11.1 Curso de pago no IMSS	381,031,099.2	376,707,719.1	376,653,769.9	-4,377,329.2	(1.1)
11.2 Curso de pago IMSS	28,148,203.2	27,103,918.2	26,920,575.7	-1,227,627.4	(4.4)
12. Pensiones garantizadas SIV y CV LSS vigente	5,429,653.2	5,578,955.5	6,502,745.5	1,073,092.3	19.8
13. Artículo 140 BIS LSS	21,678.5	7,636.7	8,110.4	472.7	2.2
Total de egresos a cargo del Gobierno Federal	414,630,634.0	409,398,229.5	410,085,201.6	4,654,567.6	(1.1)
Ingresos menos egresos a cargo del Gobierno Federal	-	-	-	-	(100.0)
Ingresos Totales	937,027,328.3	957,762,958.1	954,051,595.7	-3,711,362.4	(3.3)
Egresos Totales	901,687,110.2	911,934,825.3	911,850,455.9	-84,456.4	(0.1)
Ingresos totales - egresos totales	35,340,218.2	45,828,132.8	42,201,139.8	-3,627,000.0	(7.9)
Ingresos restringidos ⁽⁵⁾	3,483,093.9	7,752,176.8	5,493,207.3	-2,258,969.5	(29.1)
Devolución al Gobierno Federal Pensiones en Curso de Pago	-	237,291.6	237,291.6	237,291.6	100.0
Devolución al Gobierno Federal Aportaciones estatutarias	-	1,551,678.7	1,551,678.7	1,551,678.7	100.0
Meta de reservas	31,857,124.2	31,876,174.5	34,135,144.0	2,278,019.8	7.2
Déficit o superávit después de la acumulación de reservas y fondos	-	4,410,811.1	783,818.2	-3,627,000.0	(82.1)

Elaboró: Dirección de Finanzas

NOTA: La suma de los parciales puede no coincidir con el total, debido al redondeo de cifras.

Ingresos

Al cierre del ejercicio 2021, destacan los resultados siguientes:

Los productos financieros fueron mayores a lo presupuestado en \$4,214,063.9 miles de pesos, que representan un 42.2%, debido principalmente a mayores rendimientos generados en las Reservas Financieras y Actuariales, Reserva de Operación para Contingencias y Financiamiento, en la Reserva General Financiera y Actuarial y en la Reserva General Financiera y Actuarial debido a un mayor volumen de inversión y al aprovechamiento de oportunidades de mercado.

En Otros Ingresos Diversos se observa una variación positiva de \$3,180,886.8 miles de pesos que representa el 39.1%, principalmente por mayores ingresos por derivados de Cuotas Obrero-Patronales, aportaciones al Fondo para el Fomento a la Educación (FOFOE), ingresos por ejecución y comisiones por servicios al INFONAVIT.

Las Pensiones y Jubilaciones presentan una variación de \$5,232,404.5 miles de pesos que representa el -1.3%, debido a menores transferencias por pensiones en curso de pago y las licencias del artículo 140 Bis de la LSS, por su parte mayores para pensiones mínimas garantizadas. El reintegro de recursos efectuado a la TESOFE ascendió a \$7,972,448.4 miles de pesos.

Egresos

Los egresos para el ejercicio 2021 incluyendo inversión física y operaciones ajenas alcanzaron un monto de \$911,850,455.9 miles de pesos, presentándose a continuación las principales variaciones respecto al presupuesto original:

Servicios de Personal presenta una variación por \$15,135,103.9 miles de pesos, debido a un mayor gasto en sueldos y remuneraciones por la contratación de personal médico derivado de la emergencia sanitaria por el virus SARS-CoV2 (COVID-19).

El gasto de operación presenta una variación negativa de -\$3,799,555.7 miles de pesos que equivale al -3.0% respecto al programa original, esta variación se debe a un menor gasto en Servicios Generales principalmente en el servicio de vigilancia, arrendamiento de ambulancias, servicio de guarderías, comunicación social y Conservación, ya que se tienen pagos pendientes de servicios devengados y mayores gastos en Materiales y Suministros por pagos realizados al Instituto de Salud para el Bienestar (INSABI), derivado del nuevo mecanismo de compras de medicamentos y material de curación a través de las Oficinas de las Naciones Unidas de Servicios para Proyectos (UNOPS).

Las Pensiones y Jubilaciones (incluyen Régimen de Jubilaciones y Pensiones, Sumas Aseguradas, Pensiones Temporales y Provisionales, Subsidios y Ayudas, Pensiones en Curso de Pago, Mínimas Garantizadas y 140 Bis) presentan un mayor gasto de \$6,735,826.8 miles de pesos que representa el 1.2% respecto al programa original, principalmente por el mayor gasto en Sumas Aseguradas, Subsidios y Ayudas y Mínimas Garantizadas.

El gasto en el Programa de Inversión Física presenta menores egresos por \$5,201,583 miles de pesos respecto al presupuesto original.

El subejercicio en Obra Pública por \$400,963.4 miles de pesos obedece tanto a la repriorización de proyectos, por el atraso en obras, así como a las inconformidades interpuestas por la proveeduría ante las autoridades competentes.

El subejercicio en Equipamiento por \$4,800,619.5 miles de pesos se genera principalmente por declararse desierto diversos procesos de contratación, así como la repriorización de programas para atender la emergencia sanitaria generada por el virus SARS-CoV2 (COVID-19).

Las operaciones por cuenta de terceros presentan un incremento de \$2,174,960.9 miles de pesos, que representa el 24.4%, debido principalmente a las retenciones y enteros en servicios de personal, por concepto de impuesto sobre la renta, créditos hipotecarios del INFONAVIT y aportaciones complementarias a la AFORE, mismos que no son considerados en el presupuesto original.

En erogaciones recuperables se presenta un mayor ingreso por \$531,485.4 miles de pesos, se explica principalmente a que este rubro no presenta asignación de origen, debido a que se estimó que los préstamos a otorgar a los trabajadores del Instituto serían hasta por el mismo monto de la recuperación de los previamente otorgados.

Al cierre del ejercicio, se reporta un remanente presupuestal de \$783,818.2 miles de pesos provenientes de los ingresos ordinarios considerados en el presupuesto de ingresos del Instituto y los cuales se mantendrán en las reservas operativas del Instituto para cumplir con los distintos compromisos de pago devengados en 2021 y conceptos imposterables al inicio del 2022.

7. Disposiciones de racionalidad y austeridad presupuestaria

El artículo 277 G de la LSS establece que el H. Consejo Técnico propondrá a la Cámara de Diputados, por conducto del Ejecutivo Federal, la forma en que las normas de disciplina y austeridad que, en su caso se contengan en el PEF, se aplicarán al Instituto con objeto de que no se afecte con ellas el servicio público que está obligado a prestar a sus derechohabientes.

En ese sentido, en la sesión del 30 de marzo del 2021 el H. Consejo Técnico autorizó el Programa de Austeridad del Instituto para el ejercicio fiscal 2021 mediante acuerdo ACDO.AS2.HCT.300321/60.P.DA, por lo anterior y de acuerdo con el desempeño estratégico que tiene el Instituto en el Sector Salud, el H. Consejo Técnico considera que en la formulación del Presupuesto 2021, ya se dan por aplicados los criterios de racionalidad, austeridad y disciplina presupuestaria; toda vez que este mandato está claramente establecido en el artículo 272 de la LSS, ordenando al Instituto la observancia y apego irrestricto a estos criterios al momento de elaborar su proyecto de presupuesto, sin que por esto se afecte la atención a sus derechohabientes; manteniendo su estabilidad y

equilibrio financiero a mediano plazo. Bajo esta premisa, se continuó en el ejercicio 2021 con la aplicación de políticas y lineamientos encaminados a la obtención de resultados sin demérito de los servicios institucionales otorgados a los derechohabientes.

8. Sistema Integral de Información (SII)

Los formatos del SII aplicables al Instituto se reportarán a la SHCP con las cifras definitivas al cierre del año dictaminado, una vez que el Comité Técnico de Información emita el aviso correspondiente para la revisión de información de los Ingresos y Gasto Público a que se refiere el artículo 299 del Reglamento de la LFPRH, y con base en las fechas establecidas por la Unidad de Contabilidad Gubernamental para la entrega de información para integrar la Cuenta Pública de 2021. Cabe mencionar que se encuentran vigentes los lineamientos del SII publicados en el DOF el 23 de julio de 2019.

Finalmente, la información reportada a través del SII deberá ser congruente con los resultados que se presenten en la Cuenta Pública, razón por la que es posible que el Instituto realice otros reenvíos.

9. Tesorería de la Federación

El Instituto efectuó transferencias electrónicas a favor de la TESOFE por reintegros de transferencias no devengadas al 31 de diciembre por concepto de pensiones en curso de pago, mínimas garantizadas y aportaciones al régimen de seguridad social, como se muestra a continuación:

Cifras a pesos

Cinco a pesos

No. de oficio	Fecha de devolución	Monto
87	26 de febrero de 2021	\$468,507,399.92
160	30 de marzo de 2021	\$406,338,755.07
271	30 de abril de 2021	\$341,319,441.77
327	28 de mayo de 2021	\$326,756,878.25
390	24 de junio de 2021	\$253,564,360.24
471	29 de julio de 2021	\$125,340,057.75
571	30 de agosto de 2021	\$487,194,405.31
629	01 de octubre de 2021	\$461,275,890.23
687	27 de octubre de 2021	\$201,352,187.62
697	29 de octubre de 2021	\$132,245,105.46
797	30 de noviembre de 2021	\$274,421,597.02
861	29 de diciembre de 2021	\$478,525,889.28
61/62/70	14 de enero de 2022	\$237,291,644.40
		\$1,525,797,419.81
		\$25,881,301.26
		\$18,895,088.00
Total		\$5,764,707,421.39

Estados Presupuestales Armonizados

El Estado Analítico del Ejercicio del Presupuesto de Egresos en clasificación: Administrativa (armonizado), Económica (armonizado), Por Objeto del Gasto (armonizado), Funcional (armonizado), se presentan para dar cumplimiento a los "Lineamientos para la Integración de la Cuenta Pública 2021", emitidos por la Unidad de Contabilidad Gubernamental de la SHCP, mediante oficio 309-A.-002/2022".

Estas notas son parte integrante de los estados e información financiera presupuestaria adjuntas.




Zoé Alejandro Robledo Aburto
Director General



César Daniel Rojas Flores
Titular de la Unidad de
Operación Financiera



Marco Aurelio Ramírez Corzo
Director de Finanzas



Eliécer Moreno Peralta
Coordinador de Presupuesto
e Información Programática

<p style="text-align: center;">Instituto Mexicano del Seguro Social Conciliación entre los Ingresos Presupuestarios y Contables Correspondiente del 01 de enero al 31 de diciembre de 2021 (Cifras en pesos)</p>		
1. Total de Ingresos Presupuestarios:		963,223,991,728
2. Más Ingresos Contables No Presupuestarios *		10,542,322,225
Ingresos Financieros	-	
Incremento por Variación de Inventarios	7,418,562,992	
Disminución del Exceso de Estimaciones por Pérdida o Deterioro u Obsolescencia	-	
Disminución del Exceso de Provisiones	76,688,291	
Otros Ingresos y Beneficios Varios	3,047,070,942	
Otros Ingresos Contables No Presupuestarios	-	
3. Menos Ingresos Presupuestarios No Contables *		405,686,990,641
Aprovechamientos Patrimoniales	-	
Ingresos Derivados de Financiamientos	-	
Otros Ingresos Presupuestarios No Contables	405,686,990,641	
4. Total de Ingresos Contables (1 + 2 -3)		568,079,323,312


* Ver Apéndice 4

 Zoé Alejandro Robledo Aburto Director General	 Marco Aurelio Ramírez Corzo Director de Finanzas	 César Daniel Rojas Flores Titular de la Unidad de Operación Financiera	 Eliécer Moreno Peralta Coordinador de Presupuesto e Información Programática
---	--	--	---

Instituto Mexicano del Seguro Social
Conciliación entre los Egresos Presupuestarios y los Gastos Contables
Correspondiente del 01 de enero al 31 de diciembre de 2021
(Cifras en pesos)


1. Total de Egresos Presupuestarios:		921,987,188,592
2. Menos Egresos Presupuestarios No Contables *		414,071,664,116
Materiales y Suministros	-	
Mobiliario y Equipo de Administración	412,328,705	
Mobiliario y Equipo Educacional y Recreativo	9,738	
Equipo e Instrumental Médico y de Laboratorio	2,042,527,438	
Vehículos y Equipo de Transporte	-	
Maquinaria, Otros Equipos y Herramientas	401,302,044	
Bienes Inmuebles	131,794,697	
Obra Pública en Bienes Propios	998,499,901	
Otros Egresos Presupuestarios No Contables	410,085,201,593	
3. Mas Gastos Contables No Presupuestarios *		66,787,266,684
Estimaciones, Depreciaciones, Deterioros, Obsolescencia y Amortizaciones	18,542,852,385	
Provisiones	25,200,107,526	
Disminución de Inventarios	20,134,727,132	
Otros Gastos	2,909,579,641	
Otros Gastos Contables No Presupuestarios	-	
4. Total de Gastos Contables (1 - 2 +3)		574,702,791,160

* Ver Apéndice 5



Zoé Alejandro Robledo Aburto
 Director General


Marco Aurelio Ramírez Corzo
 Director de Finanzas


César Daniel Rojas Flores
 Titular de la Unidad de
 Operación Financiera



Eliécer Moreno Peralta
 Coordinador de Presupuesto e
 Información Programática

<p align="center">Instituto Mexicano del Seguro Social Conciliación entre el Resultado Presupuestario y el Resultado Contable Correspondiente del 01 de enero al 31 de diciembre de 2021 (Cifras en pesos)</p>		
Ingresos Presupuestarios	963,223,991,728	
Egresos Presupuestarios	921,987,188,592	
1. Superávit Presupuestal		41,236,803,136
2. Mas		
Ingresos Contables No Presupuestarios	10,542,322,225	
Gastos Contables No Presupuestarios	66,787,266,684	(56,244,944,459)
3. Menos		
Ingresos Presupuestarios No Contables	405,686,990,641	
Egresos Presupuestarios No Contables	414,071,664,115	(8,384,673,474)
4. Resultado Contable (1 + 2 -3)		(6,623,467,849)


 Zoé Alejandro Robledo Aburto
 Director General


 Marco Aurelio Ramírez Corzo
 Director de Finanzas


 César Daniel Rojas Flores
 Titular de la Unidad de
 Operación Financiera


 Eliécer Moreno Peralta
 Coordinador de Presupuesto e
 Información Programática

Instituto Mexicano del Seguro Social
Conciliación entre los Egresos Presupuestarios y los Gastos Contables
Correspondiente del 01 de enero al 31 de diciembre de 2021
Integración de Partidas en Conciliación de los Egresos
(Cifras en pesos)

CUENTA	CONCEPTO	IMPORTES	TOTALES
42083011	OTROS GASTOS VARIOS DE TIENDAS	85,360,830	
42083012	OTROS GASTOS VARIOS DE CENTROS VACACIONALES Y UNIDAD DE CONGRESOS	1,634,188	
42083013	OTROS GASTOS VARIOS DE FIDEICOMISOS	40,133,284	
42083014	OTROS GASTOS VARIOS DE INVERSIÓN FÍSICA POR OBRAS	655,194	
42083007	OTROS GTOS VARIOS, SERV PERS	2,990,787	
42083015	OTROS GSTS DE INVER. FIS X EQ	42,566,768	
42060316	Aum por ins de de medica	26,476,938	
42083008	OTROS GASTOS VARIOS MATERIALES Y SUMINISTROS	63,783,648	
42061017	Aum x insuf por obs de mob	166,191	
42087002	OTROS GTOS VAR FIDE NIÑA MIL	12,245	
42087004	OTROS GASTOS VARIOS FIDEIMSS	23,926,120	
42087005	OTROS GASTOS VARIOS FIDTEATROS	4,512,082	
42087006	OTROS GTOS VAR FDO. DE INV S	6,643,485	
42060620	Aum x insuf por obs de aseo	38,327	
42070142	PÉRDIDA CAMBIARIA DE LAS INVERSIONES EN INSTRUMENTOS FINANCIEROS PARA COBRAR PRINCIPAL E INTERÉS DEL SEGURO DE INVALIDEZ Y VIDA	387,992,366	
42070143	PÉRDIDA CAMBIARIA DE LAS INVERSIONES EN INSTRUMENTOS FINANCIEROS PARA COBRAR PRINCIPAL E INTERÉS DEL SEGURO DE RIESGOS DE TRABAJO	295,603,888	
42070144	PÉRDIDA CAMBIARIA DE LAS INVERSIONES EN INSTRUMENTOS FINANCIEROS PARA COBRAR O VENDER DEL SEGURO DE ENFERMEDADES Y MATERNIDAD	535,603,091	
42083018	OTROS GASTOS	332,854,991	
42070141	PÉRDIDA CAMBIARIA DE LAS INVERSIONES EN INSTRUMENTOS FINANCIEROS PARA COBRAR PRINCIPAL E INTERÉS DE LA COBERTURA PARA GASTOS MÉDICOS PARA PENSIONADOS	133,453,573	
	Otros Gastos Contables No Presupuestarios		

Instituto Mexicano del Seguro Social
Conciliación entre los Egresos Presupuestarios y los Gastos Contables
Correspondiente del 01 de enero al 31 de diciembre de 2021
Integración de Partidas en Conciliación de los Egresos
(Cifras en pesos)

CUENTA	CONCEPTO	IMPORTE	TOTALES
42069002	DIF INV TDAS TIVA 0 % IEP	176,637	
42069003	DIF INV TDAS TIVA 16% IEP	1,758	
42060253	DISMINUCIÓN DE ALMACÉN DE ROPA CONTRACTUAL	35,155,184	
42060254	DISMINUCIÓN DE ALMACÉN DE ROPA CONTRACTUAL POR VARIACIÓN DE PRECIOS	109,660,131	
42060311	AJUSTES AL INVENTARIO DE MEDIC	1,637,493,978	
42060411	AJUSTES AL INVENTARIO	950,232,077	
42060511	AJUSTES AL INVENTARIO	59,345,198	
42060619	DISM DE ALM CONS INFO TD VP	800,333	
42060617	Dismin Consum Acces Informá TD	470,572	
42060616	Dismin Útiles de Oficina TD	4,078,041	
42061011	AJUST.INVENT.DE MOBL.Y EQ. MEN	164,082,059	
42069004	DIF INV IVA 8%	90,669	
42069008	DIFERENCIA DE INVENTARIOS TIENDAS IVA 8% IEPS 6%	78	
42060618	DIF INV IVA 8%	49,341,788	
42060611	AJ.INVENT.DE ARTS.DE ASEO Y DIV.	70,848,163	
42060607	VARIAC.PRECIO DE ARTS.ASEO Y DIV.	362,324,368	
42060307	VARIAC.PRECIO DE MEDICAMENTOS	10,046,667,861	
42060410	VARIACION DE PRECIO DE MATERIAL DE CURACION	5,714,924,521	
42060505	VARIAC.PRECIO DE ROPERIA Y VESTUAR.	73,206,897	
42061016	VARIAC.PRECIO DE MOB.Y EQ.MENOR	851,692,198	
42069005	DIFERENCIA DE INVENTARIOS TIENDAS IVA 8% IEPS 26.5%	2,350	
	Otros Gastos		2,909,579,640
42070102	PERDIDA CAMBIARIA	901,171	
42070106	PERDIDA CAMBIARIA RVAS.FINAN.	2,146,423	
41040650	DECTOS.CTROS.VAC.Y UC A SOP Y DEPEND.GUBERNAM.	7,808,033	
41040651	DECTOS.CTROS.VAC.Y UC A ORGANOS NORMATIVOS OPERA Y ADMVOS IMSS	18,436,734	
42083016	OTROS GASTOS VARIOS OP AJ	4,319,190	
42060416	Aum por ins de de mate de cur	1,845,598	
42084001	COSTO DE VENTA DE TIENDAS	822,115,010	
42084002	DIF EN COSTO POR DEV DE TDAS	68,458	
42080802	RESULT.RECUP.DE BIENES SINIEST	798,570	
42066003	Recup siniestros IMSSP	374,409	
42083003	CTO X VTA Y/O DEC BIE MUE ADJ	11,018,821	
42080810	GASTO POR SIN MERCANCIAS TDS	790,201	
42080811	GTO POR SIN DE FF	37,835	
42080813	GASTO POR SIN BIENES CONSUMO	30,491,551	
42081008	QUEBRANTOS PATRIM. TESORERIA	1,355,989	
42070108	INTERESES X FINANCIEROS X PAGO PRESTAMOS ROCF	4,782,336	
42083009	OTROS GASTOS VARIOS SERVICIOS GENERALES	13,847,594	
42083010	OTROS GASTOS VARIOS, TRANSFERENCIAS, ASIGNACIONES, SUBSIDIOS Y OTRAS AYUDAS	4,033,723	

Instituto Mexicano del Seguro Social
Conciliación entre los Egresos Presupuestarios y los Gastos Contables
Correspondiente del 01 de enero al 31 de diciembre de 2021
Integración de Partidas en Conciliación de los Egresos
 (Cifras en pesos)

CUENTA	CONCEPTO	IMPORTE	TOTALES
42067013	DEPRECIACION DEL EJERCICIO DE APARATOS DEPORTIVOS HISTORICO	553,416	
42067014	DEPRECIACION DEL EJERCICIO DE CAMARAS FOTOGRAFICAS Y DE VIDEO HISTORICA	167,522	
42067016	DEPRECIACION DEL EJERCICIO DE EQUIPO MEDICO Y DE LABORATORIO HISTORICA	1,329,748,057	
42067018	DEPRECIACION DEL EJERCICIO DE INSTRUMENTAL MEDICO Y DE LABORATORIO HISTORICA	27,847,934	
42067019	DEPRECIACION DEL EJERCICIO DE AUTOMOVILES Y EQUIPO TERRESTRE HISTORICA	7,944,346	
42067023	DEPRECIACION DEL EJERCICIO DE EQUIPO DE COMUNICACIÓN Y TELECOMUNICACION HISTORICA	134,865	
42067024	DEPRECIACION DEL EJERCICIO DE EQUIPO DE HERRAMIENTA Y MAQUINAS-HERRAMIENTA HISTORICA	28,346,463	
42067025	DEPRECIACION DEL EJERCICIO DE OTROS EQUIPOS HISTORICA	212,903,654	
42067007	RESUL. DEPREC. X BAJA DE MUEBL.	1,531,424	
42080803	BAJA DEP. BIENES MUEBL. X DEST. INC. ROB. EXT.	7,919,902	
42067004	INGRESOS POR TRASLADO DEPREC.	(3,525,838,887)	
42067027	OTRAS DEPR DE BIENES MUEBLES	320,450,462	
42067005	GTOS. X TRASLADO DEPREC.	3,525,838,887	
42060315	RESERVA DE ALMACEN BAJA POR CADUCIDAD DE MEDICAMENTOS	70,706,107	
42067026	OTRAS DEP DE BIENES INMUEB	157,634,030	
42060255	BAJA POR CADUCIDAD U OBSOLESCENCIA DE ROPA CONTRACTUAL	4,962,370	
42068002	Amortización de Otros Activos	1,398,501	
42067028	DEP EJ. MOBILIARIO COVID-19	114,245,578	
42067029	DEP EJ EQ. MEDICO COVID-19	615,228,463	
42080709	ESTIMACION POR PERDIDA O DETERIORO DE CUENTAS INCOBRABLES	679,632,734	
	Provisiones		25,200,107,526
42064001	PROVISIÓN DE LA RFA-IV	2,429,444,478	
42063001	PROVISIÓN DE RJPSI	177,934,225	
42064002	PROVISIÓN DE LA RFA-RT	1,884,813,621	
42064003	PROVISIÓN DE LA RFA-GMP	13,031,774,855	
42064006	DEL SEM	2,479,745,299	
42064004	PROVISIÓN DE LA ROCF	3,739,047,180	
42064005	PROVISIÓN DE LA RGFA	1,457,347,868	
	Disminución de Inventarios		20,134,727,132
41040613	DIF.INVT(FAL. MER)TIE.T.IVA16%	928,716	
41040615	Dif.invt(fal. mer)tie.t/iva0%	3,158,770	
41040616	DIFERENCIA EN INVENTARIOS (FALTANTES Y MERMAS) TIENDAS TASA IVA EXENTA	3,325	
41040623	FALT.INVT.IEPS 25% BASE IVA16%	16,605	
41040625	Falt.invt.ieps 50% base iva15%	24,857	

Instituto Mexicano del Seguro Social
Conciliación entre los Egresos Presupuestarios y los Gastos Contables
Correspondiente del 01 de enero al 31 de diciembre de 2021
Integración de Partidas en Conciliación de los Egresos
(Cifras en pesos)

CUENTA	CONCEPTO	IMPORTE	TOTALES
	EGRESOS PRESUPUESTARIOS NO CONTABLES		414,071,664,116
	Materiales y Suministros	-	-
	Bienes Muebles e Inmuebles (Todo el Rubro)		2,987,962,622
50000000	Total Bienes Muebles, Inmuebles e Intangibles	2,987,962,622	
	Obra Pública (Todo el Rubro)		998,499,901
60000000	EN CONCILIACIÓN TODO EL RUBRO DE OBRA PÚBLICA	998,499,901	
	Otros Egresos Presupuestarios No Contables		410,085,201,593
21100101	PESIONES PAG GOB FED	373,874,641,789	
21100102	PENS FUERA EMISION GB	9,448,238	
21100103	LAUDO POR PENSION 1973	2,769,679,894	
21100108	JUBILACIONES Y PENSIONES IMSS	26,920,575,748	
21100106	PENSIONES G INV VIDA 141 LSS	5,104,179,220	
21100107	PENSIONES G CESAN VEJEZ ART172	477,803,299	
11090725	PAGO POR LICENCIAS LSS 140 BIS	8,110,433	
21100105	PENSIONES DIRECTAS 97	918,983,855	
21100112	PMG FUE DE EMIS PAG POR CTA GF	6,449	
21100113	LAUDOS POR PMG LEY 1997	1,772,669	
	GASTOS CONTABLES NO PRESUPUESTARIOS		66,787,266,684
	Estimaciones, Depreciaciones, Deterioros, Obsolescencia y Amortizaciones		18,542,852,385
42080701	ESTIMACION DE INCOBRABILIDAD DE CUOTAS	6,572,249,861	
42080703	ESTIMACION DE INCOBRABILIDAD DE DEUDORES DIVERSOS	214,148,473	
42080704	ESTIMACION DE INCOBRABILIDAD DE MULTAS	6,231,619,347	
42060415	RESERVA DE ALMACEN BAJA POR CADUCIDAD DE MATERIAL DE CURACION	16,894,989	
42060515	BAJA POR CADUCIDAD	916,381	
42060615	RESERVA DE ALMACÉN BAJA POR CADUCIDAD ARTÍCULOS DE ASEO Y DIVERSOS	3,402,211	
42061015	BAJA X CADUC.MOBL.Y EQ.MENOR	4,072,666	
42067001	DEPRECIACIÓN DE BIENES INMUEBLES HISTÓRICO	345,005,713	
42067002	DEPRECIACION DEL EJERCICIO DE MUEBLES DE OFICINA Y ESTATERIA HISTORICA	84,308,784	
42067008	DEPRECIACION DEL EJERCICIO DE MUEBLES, EXCEPTO DE OFINA Y ESTATERIA HISTORICA	1,453,427,984	
42067010	DEPRECIACION DEL EJERCICIO DE EQUIPO DE COMPUTO Y DE TECNOLOGIAS DE LAS INFORMCION HISTORICA	25,317,473	
42067011	DEPRECIACION DEL EJERCICIO DE OTROS MOBILIARIOS Y EQUIPOS DE ADMINISTRACION HISTORICA	10,132,675	

Instituto Mexicano del Seguro Social
Conciliación entre los Ingresos Presupuestarios y Contables
Correspondiente del 01 de enero al 31 de diciembre de 2021
Integración de Partidas en Conciliación de los Ingresos
 (Cifras en pesos)

CUENTA	CONCEPTO	IMPORTE	TOTALES
41040510	RECUPERACIÓN DE COSTO ADMINISTRATIVO AL ICIC	(562)	
41040561	OTROS INGRESOS Y BENEFICIOS VARIOS	(79,059,006)	
41040574	OTROS INGRESOS Y BENEFICIOS VARIOS INVERSIÓN FÍSICA POR EQUIPAMIENTO	(134,870,163)	
41040537	VENTA Y/O INCREMENTO POR AVALÚO DE BIENES MUEBLES ADJUDICADOS POR EL SAE	(3,543,380)	
41040418	VENTA DIRECTA DE BIENES MUEBLES ADJUDICADOS	(301,828)	
	Otros Ingresos Contables No Presupuestarios		-
	INGRESOS PRESUPUESTARIOS NO CONTABLES		(405,686,990,641)
	Otros Ingresos Presupuestarios No Contables		(405,686,990,641)
21100109	ENTERO DEL GOBIERNO FEDERAL PARA PENSIONES EN CURSO DE PAGO	(379,719,756,361)	
21100111	ENTERO DEL GOBIERNO FEDERAL PARA EL RÉGIMEN DE JUBILACIONES Y PENSIONES IMSS	(28,352,967,040)	
21100110	ENTERO DEL GOBIERNO FEDERAL PARA PENSIONES GARANTIZADAS	(5,578,955,498)	
11090724	Subsidios por cob LSS 140 Bis	(7,760,212)	
2	DEVOLUCIÓN AL GOBIERNO FEDERAL POR PCP	7,972,448,471	



Instituto Mexicano del Seguro Social
Conciliación entre los Ingresos Presupuestarios y Contables
Correspondiente del 01 de enero al 31 de diciembre de 2021
Integración de Partidas en Conciliación de los Ingresos
(Cifras en pesos)

CUENTA	CONCEPTO	IMPORTE	TOTALES
41043003	Dism del exc de esti mat de cu	(25,341,307)	
41043004	Dism del exces de rope y vest	(1,121,941)	
41043005	Dism excesi estim de art de as	(3,027,938)	
41043006	Dism del exc de est de mobil	(3,530,821)	
41040556	DISMINUCIÓN DEL EXCESO DE PROVISIONES FINIQUITOS	(709,946)	
	Otros Ingresos y Beneficios Varios		(3,047,070,942)
41060106	UTILIDAD CAMBIARIA DE RVAS.FINANC.(USO EXCLUSIVO DE LA UNIDAD DE INVERSIÓN DE NC)	(2,689,924)	
41060105	UTILIDAD CAMBIARIA	(26,301,168)	
41040801	PROVENIENTES DEL FIDEICOMISO DEL DEPORTE	(7,340,207)	
41040804	DE VELATORIOS	(41,287,138)	
41040802	FIDEICOMISO TEATRO DE LA NACIÓN	(953,267)	
41040806	ADMINISTRACIÓN E INVERSIÓN IRREVOCABLE "NIÑA MILENIO"	(1,564)	
41040523	RECUPERACIÓN 50% PRIMA DE SEGURO Y DAÑOS	(45,180,194)	
41040552	RECUPERACIÓN DE COBROS INDEBIDOS SIN AFECTACIÓN AGUINALDO E ISR	(2,042,119)	
41040405	INGRESOS POR INTERESES DE PRÉSTAMOS A EXTRABAJADORES AL 16%	(1,036)	
41040406	INGRESOS POR INTERESES DE PRÉSTAMO AL PERSONAL 16%	(28,961)	
41040301	REVALORIZACIÓN DE PRÉSTAMOS A MEDIANO Y LARGO PLAZO	(1,104,586,901)	
41040575	OTROS INGRESOS DE OPERACIONES AJENA	(11,161,996)	
41040571	Otr Ing y Ben Var InvFísxObras	(39,532,930)	
41040504	RECUPERACIÓN DE DAÑOS EN VEHÍCULOS PROPIEDAD DEL IMSS	(20,884)	
41040401	POR ARREND.T.15% IVA	(7,259,666)	
41040412	INGRESOS POR RECUPERACIÓN DE GASTOS POR CADENAS PRODUCTIVAS	(5,387,178)	
41040417	INGRESOS POR COMISIONES A ENTIDADES FINANCIERAS	(34,594,374)	
41040416	COSTOS DE ADMINISTRACIÓN	(78,840,052)	
41040505	MULTAS, FIANZAS Y PENALIZACIONES POR INCUMPLIMIENTO DE CONTRATO	(1,187,074,308)	
41040557	OTROS INGRESOS Y BENEFICIOS VARIOS SERVICIOS PERSONALES	(204,521,334)	
41040558	OTROS INGRESOS Y BENEFICIOS VARIOS MATERIALES Y SUMINISTROS	(1,564,405)	
41040559	OTROS INGRESOS Y BENEFICIOS VARIOS SERVICIOS GENERALES	(1,128,758)	
41040560	OTROS INGRESOS Y BENEFICIOS VARIOS, TRANSF, ASIG, SUBSIDIOS Y OTRAS AYUDAS	(27,797,639)	

Instituto Mexicano del Seguro Social
Conciliación entre los Ingresos Presupuestarios y Contables
Correspondiente del 01 de enero al 31 de diciembre de 2021
Integración de Partidas en Conciliación de los Ingresos

(Cifras en pesos)

CUENTA	CONCEPTO	IMPORTES	TOTALES
	INGRESOS CONTABLES NO PRESUPUESTARIOS		(10,542,322,225)
	Incremento por Variación de Inventarios		(7,418,562,992)
41042001	INCREMENTO POR VARIACIÓN DE ALMACÉN DE ROPA CONTRACTUAL	(38,851,459)	
41042008	INCREMENTO DE ALMACEN DE MEDICAMENTOS POR VARIACIÓN DE PRECIOS	(3,479,418,806)	
41042002	INCREMENTO POR VARIACIÓN DE ALMACÉN DE MEDICAMENTOS	(427,779,853)	
41042003	INCREMENTO POR VARIACIÓN DE ALMACÉN DE MATERIAL DE CURACIÓN	(254,949,140)	
41042013	INCREMENTO POR VARIACIÓN DE ALMACÉN ÚTILES DE OFICINA TD	(8,639,564)	
41042015	INCREMENTO POR VARIACIÓN DE ALMACÉN CONS Y ACCES INF TD	(131,328)	
41042010	INCREM ROP VEST X VARIAC PRECI	(51,044,276)	
41042011	INCREM ASEO DIV X VARIAC PREC	(109,683,143)	
41042009	INCREMENTO DE ALMACEN DE MATERIAL DE CURACIÓN POR VARIACIÓN DE PRECIOS	(2,547,078,495)	
41042004	INCREMENTO POR VARIACIÓN DE ALMACÉN DE ROPERIA Y VESTUARIO	(11,679,398)	
41042007	INCREMENTO DE ALMACEN DE ROPA CONTRACTUAL POR VARIACIÓN DE PRECIOS	(10,642,755)	
41042016	INCREMENTO DE ALMACÉN DE CONSUMIBLES Y ACCESORIOS INFORMATICOS TD X VARIACIÓN DE PRECIOS	(2,951,420)	
41042014	INCREMENTO DE ALMACÉN DE ÚTILES DE OFICINA TD X VARIACIÓN DE PRECIOS	(17,953,982)	
41042005	INCREMENTO POR VARIACIÓN DE ALMACÉN DE ARTÍCULOS DE ASEO Y DIVERSOS	(59,358,896)	
41042006	INCREMENTO POR VARIACIÓN DE ALMACÉN DE MOBILIARIO Y EQUIPO MENOR	(65,403,541)	
41042012	INCREMENTO DE ALMACÉN DE MOBILIARIO Y EQUIPO MENOR POR VARIACION DE PRECIOS	(332,996,936)	
	Disminución del Exceso de Estimaciones por Pérdida o Deterioro u Obsolescencia		-
	Disminución del Exceso de Provisiones		(76,688,291)
41040555	DISMINUCIÓN DEL EXCESO DE PROVISIONES LAUDOS	(950,358)	
41043001	Dism exc rop contra	(4,510,256)	
41043002	dism exces estim medicam	(37,495,724)	