

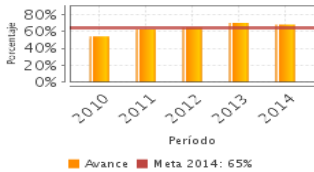


Descripción del Programa:

El objetivo del programa es contribuir a proteger de los riesgos y daños a la salud más frecuentes a la población derechohabiente del Instituto Mexicano del Seguro Social (IMSS), mediante el otorgamiento de un paquete de acciones preventivas por grupo de edad y sexo. El paquete de acciones preventivas incluye actividades de promoción de la salud, de vigilancia del estado de nutrición, de prevención y detección de enfermedades, así como de salud reproductiva.

Resultados

Cobertura de atención integral PREVENIMSS



Frecuencia: Semestral
Año base: 2008
Meta: 65.00 %
Valor: 68.30 %

¿Cuáles son los resultados del programa y cómo los mide?

El indicador de cobertura de atención integral PREVENIMSS, resume el conjunto de acciones preventivas que se otorgan a la población derechohabiente. El desempeño del Programa de Atención a la Salud Pública del IMSS ha sido bueno, tanto en la consecución del Fin y Propósito del Programa, como en los procesos para el cumplimiento de los objetivos de Productos y Servicios. La evolución de sus indicadores en relación a las metas propuestas, así como la ampliación progresiva de la cobertura refleja la mejora continua de su operación, aunque es importante comentar, que en el último año no se observan incrementos en las coberturas, ya la infraestructura disponible se ha mantenido constante y año con año se ha elevado la población objetivo, por ejemplo, de 2013 a 2014 el aumento fue de 4.1%. El indicador que resume el conjunto de acciones preventivas que se otorgan a la población derechohabiente es el de cobertura de atención integral PREVENIMSS, el cual presentó un incremento de 51.8% de 2008 a 2014. En el último año la cobertura fue de 68.3%, cifra superior a la meta establecida para el periodo (65.0%), lo que permitió que 28'837,419 derechohabientes recibiera sus acciones de nutrición, prevención, protección específica, detección oportuna, salud reproductiva y educativas, que les corresponden según su grupo de edad y sexo, 269,109 derechohabientes más que los registrados en el mismo periodo del año anterior, aún cuando la población objetivo incrementó en 4.1%.

Cobertura

Definición de Población Objetivo:

Población derechohabiente que fue dada de alta en alguna unidad de medicina familiar, asignándole un consultorio para su atención y que aparece en el censo nominal de población adscrita que se actualiza en el mes de junio de cada año.

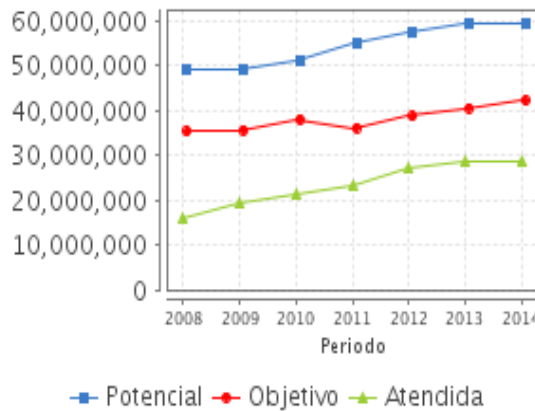
Cobertura

Entidades atendidas	32
Municipios atendidos	ND
Localidades atendidas	ND
Hombres atendidos	ND
Mujeres atendidas	ND

Cuantificación de Poblaciones

Unidad de Medida PA	Valor 2014
personas	
Población Potencial (PP)	59,487,144
Población Objetivo (PO)	42,232,282
Población Atendida (PA)	28,837,419
Población Atendida/ Población Objetivo	68.28 %

Evolución de la Cobertura

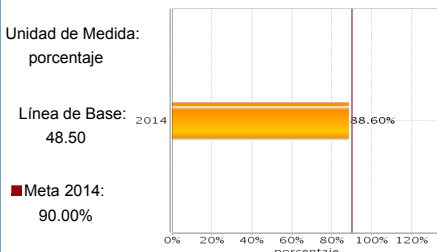


Análisis de la Cobertura

El programa tiene una cobertura en las 32 Entidades Federativas. Presenta un comportamiento ascendente desde el 2008 con un incremento de 51.7% en la población atendida a 2014, lo que representa 68.3% con respecto a la población objetivo. Las coberturas obtenidas por grupo de edad fueron: Niños (88.8%), Adolescentes (64.7%), Mujeres (68.1%), Hombres (61.5%) y Adultos mayores (60.5%). Destaca el ascenso continuo en números absolutos de población atendida derivado del avance de metas en el indicador atención integral PREVENIMSS, al pasar de 15.9 millones de derechohabientes en 2008 a 28.8 millones de derechohabientes en 2014.

Análisis del Sector

Porcentaje de cobertura de vacunación con esquema completo en menores de un año



Presupuesto Ejercido *

Año	Presupuesto del Programa (MDP) (1)	Presupuesto del Ramo (MDP) (2)	% = (1) / (2)
2009	3,046.55	341,280.94	0.89 %
2010	3,311.16	365,769.19	0.91 %
2011	2,802.76	389,813.20	0.72 %
2012	2,343.14	415,557.50	0.56 %
2013	3,021.33	421,192.45	0.72 %
2014	3,079.64	444,884.38	0.69 %

Análisis del Sector

El Programa participa en tres indicadores sectoriales, "Porcentaje de cobertura de vacunación con esquema completo en menores de un año", "Prevalencia de obesidad en niños de 5 a 11 años de edad", "Porcentaje de cambio entre el año base y el año de registro de casos nuevos confirmados de VIH por transmisión vertical", contribuye a la consecución de los indicadores sectoriales a través de el acceso a servicios de salud a la población derechohabiente.

Año de inicio del Programa: 2002

* Valores a precios constantes promedio de 2012, actualizados con el Índice Nacional de Precios al Consumidor (INPC) MDP: Millones de Pesos. Fuente: Secretaría de Hacienda y Crédito Público (SHCP)