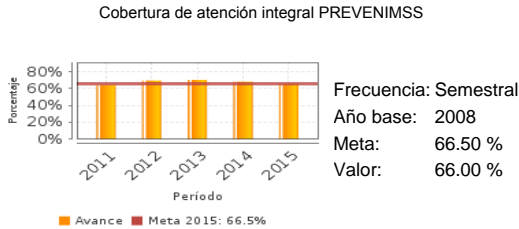


Descripción del Programa:

El objetivo del programa es contribuir a proteger de los riesgos y daños a la salud más frecuentes a la población derechohabiente del Instituto Mexicano del Seguro Social (IMSS), mediante el otorgamiento de un paquete de acciones preventivas por grupo de edad y sexo. El paquete de acciones preventivas incluye actividades de promoción de la salud, de vigilancia del estado de nutrición, de prevención y detección de enfermedades, así como de salud sexual y reproductiva, mismas que son otorgadas de manera anual a partir de los dos años de edad, generalmente en una sola atención, a través del Chequeo PREVENIMSS; mientras que en los menores de un año estas acciones se brindan cada dos meses y a las niñas y niños de un año de edad cada seis meses.

¿Cuáles son los resultados del programa y cómo los mide?

Resultados



El impacto de las acciones preventivas del Programa han contribuido a: 1) mantener erradicada la poliomielitis, eliminada la difteria y el sarampión, controlados la rubéola, el tétanos, la tuberculosis meningea, la tos ferina y las infecciones invasivas por Haemophilus influenzae tipo b; 2) La disminución de la mortalidad por cáncer cérvico uterino en un 60.8%, al pasar de una tasa de 13.0 por 100,000 mujeres derechohabientes mayores de 24 años en el año 2000 a una de 5.1 en 2015 y en un 16.1% por cáncer de mama, al pasar de una tasa de 11.2 por 100,000 en 2006 a 9.4 en 2015. (Cuenta Pública 2015) En 2015, se realizaron 28.6 millones de Chequeos PREVENIMSS con una cobertura de 66.0%, cifra ligeramente inferior a la meta programada (66.5%), situación que se debe a: incremento de 2.6% de la población derechohabiente con respecto a la de 2014; al mantenimiento de la infraestructura disponible para otorgar las acciones preventivas (recursos humanos y áreas físicas); así como falta de disponibilidad de algunos insumos. (Cuenta Pública 2015). (MIR16)

Cobertura

Definición de Población Objetivo:

La población objetivo es la Población Adscrita a Médico Familiar: Población derechohabiente que fue dada de alta en alguna unidad de medicina familiar asignándole un consultorio para su atención y aparece en el censo nominal de población adscrita que se actualiza cada año en el mes de junio.

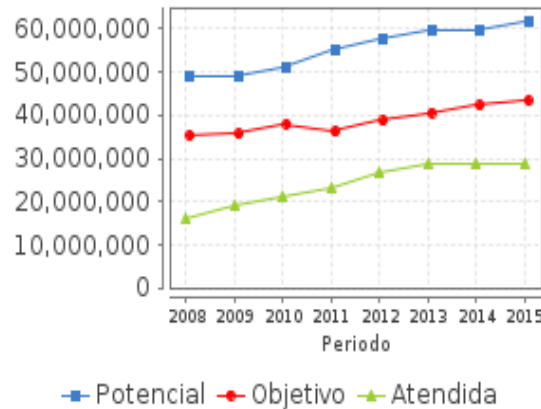
Cobertura

Entidades atendidas	32
Municipios atendidos	ND
Localidades atendidas	ND
Hombres atendidos	ND
Mujeres atendidas	ND

Cuantificación de Poblaciones

Unidad de Medida PA	Valor 2015
Derechohabientes	
Población Potencial (PP)	61,864,971
Población Objetivo (PO)	43,340,380
Población Atendida (PA)	28,614,205
Población Atendida/ Población Objetivo	66.02 %

Evolución de la Cobertura

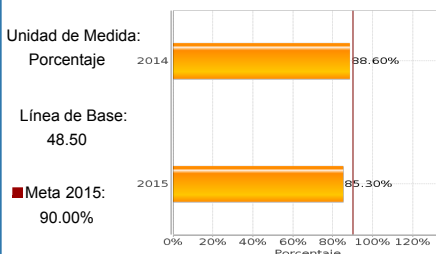


Análisis de la Cobertura

El programa presenta un comportamiento ascendente desde el 2008, para 2015, la población atendida representa 66% con respecto a la población objetivo. Destaca el ascenso continuo en números absolutos de Población Atendida derivado del avance de metas en el indicador global de atención integral PREVENIMSS, al pasar de 15.9 millones en 2008 a 28.6 millones en 2015. El comportamiento cíclico del Presupuesto Ejercido de 2008 a 2015 está relacionado con la ampliación de la cobertura, manteniéndose esta alrededor de 28.5 millones en los últimos tres años.

Análisis del Sector

Porcentaje de cobertura de vacunación con esquema completo en menores de un año



Presupuesto Ejercido *

Año	Presupuesto del Programa (MDP) (1)	Presupuesto del Ramo (MDP) (2)	% = (1)/(2)
2010	3,311.16	365,769.19	0.91 %
2011	2,802.76	389,813.20	0.72 %
2012	2,343.14	415,557.50	0.56 %
2013	3,021.33	421,192.45	0.72 %
2014	3,079.64	444,884.38	0.69 %
2015	2,742.28	470,239.98	0.58 %

Análisis del Sector

El Programa participa en tres indicadores sectoriales. Resalta el incremento paulatino en la cobertura del esquema completo de vacunación en los menores de un año, que pasó de 48.48% al inicio de la administración (2012) a 90.7% en 2015, cifra que supera en siete decimas la meta establecida para el 2018 (90.0%). Además en 2015, la Organización Panamericana de la Salud (OPS), declaró a la Región de las Américas como la primera zona en el mundo libre de rubéola y del síndrome de rubéola congénita.

Año de inicio del Programa: 2002

* Valores a precios constantes promedio de 2012, actualizados con el Índice Nacional de Precios al Consumidor (INPC) MDP: Millones de Pesos. Fuente: Secretaría de Hacienda y Crédito Público (SHCP)