

Descripción del Programa

Resultados

01

Cobertura

02

Análisis del Sector

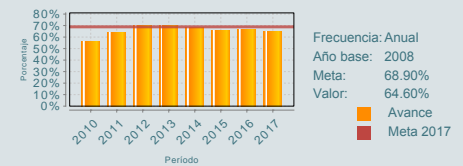
03

El objetivo del programa es contribuir a proteger de los riesgos y daños a la salud más frecuentes a la población derechohabiente del Instituto Mexicano del Seguro Social (IMSS), mediante el otorgamiento de un paquete de acciones preventivas por grupo de edad y sexo. El paquete de acciones preventivas incluye actividades de promoción de la salud, de vigilancia del estado de nutrición, de prevención y detección de enfermedades, así como de salud sexual y reproductiva, mismas que son otorgadas de manera anual a partir de los dos años de edad, generalmente en una sola atención, a través del Chequeo PREVENIMSS; mientras que en los menores de un año estas acciones se brindan cada dos meses y a las niñas y niños de un año de edad cada seis meses. Las actividades de promoción de la salud incluyen educación para el cuidado de la salud, actividad física, asesorías en salud bucal, mental y reproductiva; prevención de adicciones, accidentes y violencia; cultura de la donación e información sobre enfermedades para cada sexo y grupo de edad. La vigilancia del estado nutricional incluye actividades de seguimiento de la estatura, edad y peso.

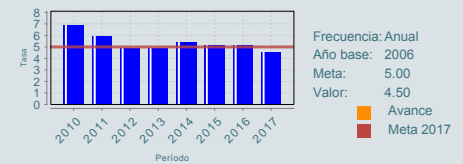
## ¿Cuáles son los resultados del programa y cómo los mide?

No cuenta con evaluaciones de impacto. Las acciones de promoción de la salud, prevención y detección de enfermedades se integran en el Chequeo Anual PREVENIMSS. Cifras al cierre de 2017 señalan que en ese año 28,489,552 derechohabientes recibieron el conjunto de acciones educativas, de nutrición, prevención, protección específica, detección oportuna y salud reproductiva que conforman el programa de salud de cada grupo de edad; de esta manera la cobertura fue de 64.6%, cifra inferior a la meta establecida de 68.9%. Para alcanzar su objetivo, lleva a cabo estrategias tanto intramuros como extramuros: a) en las primeras destacan las estrategias de difusión por parte del equipo de salud para que los derechohabientes regresen cada año a recibir su Atención Preventiva Integrada, y b) dentro las segundas se encuentran las estrategias de obligatoriedad (guarderías, escuelas, universidades e institutos de enseñanza superior, empresas y sindicatos) del cumplimiento de los programas de salud. Las acciones preventivas han contribuido a la disminución de la mortalidad por cáncer cérvico uterino al pasar de una tasa de 8.1 muertes por 100,000 mujeres derechohabientes mayores de 25 años en el año 2006 a una de 4.5 en 2017; un decrecimiento de la mortalidad por cáncer de mama, al pasar de una tasa de 10.5 defunciones por 100,000 mujeres derechohabientes de 25 años y más en 2011 a 9.0 en 2017; y también una caída en la mortalidad por tuberculosis pulmonar al pasar de una tasa de 1.31 decesos por cada 100,000 derechohabientes de 15 años y más en 2006 a una tasa de 0.87 en 2017. (ICP17, MML17)

Cobertura de atención integral PREVENIMSS



Tasa de mortalidad por cáncer cérvico uterino



### Definición de Población Objetivo:

Población derechohabiente del IMSS que además de su adscripción a unidad de medicina familiar, tienen asignado un consultorio y turno. La cifra se calcula con base en los registros administrativos del IMSS y que refiere al número de casos de derechohabientes vigentes en un mes en particular y adscritos a clínicas y hospitales con medicina familiar en el primer nivel de atención.

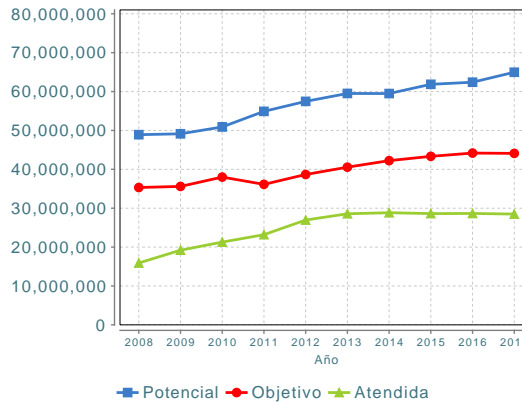
#### Cobertura

Entidades atendidas	32
Municipios atendidos	ND
Localidades	ND
Hombres atendidos	ND
Mujeres atendidas	ND

#### Cuantificación de Poblaciones

Unidad de Medida	Derechohabientes
PA	
<b>Valor 2017</b>	
Población Potencial (PP)	64,966,113
Población Objetivo (PO)	44,098,782
Población Atendida (PA)	28,489,552
Población Atendida/ Población Objetivo	64.60 %

#### Evolución de la Cobertura



#### Análisis de la Cobertura

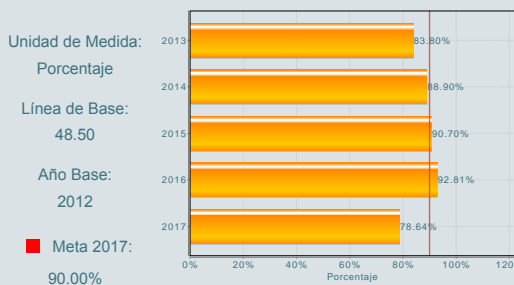
Se han redoblado esfuerzos para transitar de un esquema de atención médica enfocada en lo curativo hacia un modelo preventivo para enfrentar el avance de las enfermedades crónico degenerativas, las cuales son la principal causa de muerte en el país y generan un creciente gasto asociado a su atención. Durante 2017, la población atendida (PA) representó casi dos tercios de la población objetivo, no obstante disminuyó 0.5% respecto al año previo. Destaca el uso de la tecnología a favor de la prevención y el cuidado en salud, ya que en el marco de la Estrategia IMSS Digital, se realizaron acciones orientadas a coadyuvar a la detección oportuna de enfermedades crónico degenerativas, mediante el involucramiento proactivo y directo de los derechohabientes, sus beneficiarios y la ciudadanía en general, a través de facilidades tecnológicas tal como la calculadora CHKT en Línea.

### Análisis del Sector

El Programa contribuye a tres indicadores del Programa Sectorial de Salud 2013-2018. Uno de ellos es el porcentaje de cobertura de vacunación con esquema completo en menores de un año; que mostró un aumento paulatino de 2013 a 2016, por encima de la meta para el 2018 (90.0 por ciento). Al cierre de 2017 el resultado disminuyó respecto a los años previos. El programa contribuyó en 2017 a dicho indicador sectorial al mantener una cobertura de vacunación por arriba del 95.0% en los niños de 0 a 11 meses de edad.

### Indicador Sectorial

Porcentaje de cobertura de vacunación con esquema completo en menores de un año



### Presupuesto Ejercido \*

Año	Presupuesto del Programa (MDP) (1)	Presupuesto del Ramo (MDP) (2)	% = (1)/(2)
2012	2,343.14	415,557.50	0.56 %
2013	3,021.33	421,192.45	0.72 %
2014	3,079.64	444,884.38	0.69 %
2015	2,742.28	470,239.98	0.58 %
2016	3,578.07	487,852.24	0.73 %
2017	4,102.03	506,138.41	0.81 %

Año de inicio del programa: 2002

\* Valores a precios constantes promedio de 2012, actualizados con el Índice Nacional de Precios al Consumidor (INPC) MDP: Millones de Pesos. Fuente: Secretaría de Hacienda y Crédito Público (SHCP)