



Av. Paseo de la Reforma 295
Piso 8, Col. Cuauhtémoc
Del. Cuauhtémoc, C.P. 06500
Ciudad de México,
México

Tel: +52 55 5980 5200
www.mazars.mx

Ciudad de México a 18 de marzo de 2022.


Lic. José Miguel Macías Fernández
Director General de Auditorías Externas
Secretaría de la Función Pública

P r e s e n t e

En cumplimiento a lo establecido en los "Términos de Referencia para Auditorías Externas de los Estados y la Información Financiera Contable y Presupuestaria" vigentes para el ejercicio 2021, acompañamos a la presente un ejemplar del Informe de Auditoría Financiera del Instituto Mexicano del Seguro Social, correspondiente al ejercicio referido.

Sin más por el momento aprovechamos la ocasión para enviarle un cordial saludo.

Atentamente,
Mazars Auditores S. de R.L. de C.V.



CPC Rodolfo Carlos Pérez Garrido
Socio de auditoría

**INSTITUTO MEXICANO DEL SEGURO
SOCIAL**

**INFORME DE AUDITORIA
INDEPENDIENTE**

AL 31 DE DICIEMBRE DE 2021 Y 2020

**Informe de los auditores independientes y
Estados Financieros por los años que terminaron el
31 de diciembre de 2021 y 2020**

INSTITUTO MEXICANO DEL SEGURO SOCIAL

ORGANISMO PÚBLICO DESCENTRALIZADO INTEGRANTE DEL SECTOR PARAESTATAL DE LA ADMINISTRACIÓN PÚBLICA FEDERAL

Informe de los auditores independientes y Estados Financieros al 31 de diciembre de 2021 y 2020

Contenido

Informe a los auditores independientes	1
Estados Financieros	
Estado de Situación Financiera	6
Estado de Actividades	7
Estado de Variación en la Hacienda Pública	8
Estado de Flujos de Efectivo	9
Estado de Cambios en la Situación Financiera	10
Estado Analítico del Activo	11
Estado Analítico de la Deuda y Otros Pasivos	12
Reporte de Patrimonio	13
Informe sobre Pasivos Contingentes	14
Notas a los Estados Financieros	
Notas de Desglose	17
Notas de Memoria	50
Notas de Gestión Administrativa	55

INFORME DE LOS AUDITORES INDEPENDIENTES

A la Secretaría de la Función Pública
A la H. Asamblea General
Al H. Consejo Técnico
A la H. Comisión de Vigilancia del
Instituto Mexicano del Seguro Social
Organismo Público Descentralizado Integrante del
Sector Paraestatal de la Administración Pública Federal

Opinión

Hemos auditado los estados financieros del Instituto Mexicano del Seguro Social, Organismo Público Descentralizado integrante del Sector Paraestatal de la Administración Pública Federal (el Instituto o el IMSS), que comprenden los estados de situación financiera, los estados analíticos del activo, y los estados analíticos de la deuda y otros pasivos, al 31 de diciembre de 2021 y 2020, y los estados de actividades, los estados de variaciones en el patrimonio, los estados de flujos de efectivo y los estados de cambios en la situación financiera, correspondientes a los años terminados en esas fechas, así como las notas explicativas a los estados financieros que incluyen un resumen de las políticas contables significativas.

En nuestra opinión, los estados financieros adjuntos, que se describen en el párrafo anterior, están preparados, en todos los aspectos materiales, de conformidad con las disposiciones en materia de información financiera que se indican en las notas de Gestión Administrativa a los estados financieros que se acompañan y que están establecidas en la Ley General de Contabilidad Gubernamental.

Fundamento de la opinión

Hemos llevado a cabo nuestras auditorías de conformidad con las Normas Internacionales de Auditoría. Nuestras responsabilidades, de acuerdo con estas normas, se describen con más detalle en la sección "Responsabilidades del auditor para la auditoría de los estados financieros" de nuestro informe. Somos independientes del IMSS de conformidad con el Código de Ética Profesional del Instituto Mexicano de Contadores Públicos, A.C. (Código de Ética Profesional), junto con los requerimientos de ética que son aplicables a nuestras auditorías de los estados financieros en México, y hemos cumplido con las demás responsabilidades de ética de conformidad con esos requerimientos y con el Código de Ética Profesional. Consideramos que la evidencia de auditoría que hemos obtenido proporciona una base suficiente y adecuada para nuestra opinión.

Párrafos de énfasis:

1.- Base de preparación contable y utilización de este informe

Llamamos la atención sobre las Notas de Gestión Administrativa a los estados financieros adjuntos, en las que se describen las bases contables utilizadas para la preparación de los mismos. Dichos estados financieros fueron preparados para cumplir con los requerimientos normativos gubernamentales a que está sujeto el Instituto y para ser integrados en el Reporte de la Cuenta Pública Federal, los cuales están presentados en los formatos que para tal efecto fueron establecidos por la Unidad de Contabilidad Gubernamental de la Secretaría de Hacienda y Crédito Público; consecuentemente, estos pueden no ser apropiados para otra finalidad. Nuestra opinión no se modifica por esta cuestión.

2.- Pasivo por Beneficios a Empleados

La cuantificación y registro de estos beneficios se reconocen de acuerdo con lo establecido en la Norma de Información Financiera Gubernamental General para el Sector Paraestatal 05 Obligaciones Laborales ("NIFGG SP 05") donde se señala la aplicación obligatoria de la normatividad establecida en la Norma de Información Financiera NIF D-3 "Beneficios a los empleados" (la NIF D-3), emitida por el Consejo Mexicano de Normas de Información Financiera, A.C. (CINIF), salvo cuando esto implica la determinación de un resultado del ejercicio de naturaleza desfavorable. En este contexto, en el apartado de Otras Revelaciones de las notas de Gestión Administrativa a los estados financieros adjuntos, en específico a lo relacionado con "Beneficios a los empleados", se menciona que en los ejercicios 2021 y 2020 el Costo Neto del Periodo calculado con base en la NIF D-3 ascendió a \$2,298,548 millones de pesos (MDP) y \$2,684,577MDP, respectivamente, de los cuales, de conformidad con la NIFGG SP 05, únicamente se reconocieron en los resultados de dichos ejercicios \$116,375MDP y \$106,944MDP, quedando un importe no reconocido en resultados de \$2,182,173MDP y \$2,577,633MDP, respectivamente. El cálculo mencionado incluye un pasivo por pérdidas de transición pendientes de reconocer por los cambios en la NIF D-3 que ascienden a \$1,653,120MDP al 31 de diciembre de 2021 y 2020. Nuestra opinión no se modifica por esta cuestión.

Por las razones económico-financieras por las que ha atravesado el País y que se indican en el apartado antes mencionado, la Obligación por Beneficios Definidos calculada conforme a la NIF D-3 tuvo un decremento del 15%, aproximadamente, respecto al monto calculado para 2020.

3.- Pasivo de Sentencias en firme por Juicios a cargo del Instituto

De conformidad con la información jurídica emitida por las Coordinaciones Normativas, Jefaturas de Servicios Jurídicos en los Órganos de Operación Administrativa Desconcentrada y Unidades Médicas de Alta Especialidad del Instituto, encargadas de dar atención a los juicios y asuntos en el ámbito de su competencia, se determinó que el Instituto cuenta con 1,014 juicios con sentencia firme condenatoria por un importe de \$556.6 MDP al 31 de diciembre de 2020, los cuales no han sido provisionados, lo anterior en cumplimiento a los "Lineamientos para el registro de la provisión y pago de laudos y/o convenios", establecidos en el oficio mancomunado 0990016B1000/066, 095279614A30/000066 y 0954061A40/0188, emitido en forma transversal por las Coordinaciones de Presupuesto y Gestión del Gasto en Servicios Personales, Laboral y de Contabilidad, mismos que fueron definidos a efecto de perfeccionar el acuerdo por el que se reforman las reglas específicas del registro y valoración del patrimonio en el numeral 12 "Provisiones para demandas, juicios y contingencias". El referido lineamiento en el apartado de Disposiciones específicas, numeral 1, a la letra establece lo siguiente:

“1. Para las Jefaturas de Servicios Jurídicos Delegacionales y/o las Divisiones de Asuntos Jurídicos de Nivel Central.

A. Únicamente se podrá solicitar la provisión del pasivo por concepto de laudos y/o convenios, en los casos siguientes:

- Cuando se derive de una obligación establecida en resolución ejecutoria.
- Exista el Laudo en firme dictado por autoridad jurisdiccional competente.
- Que exista requerimiento de pago por parte de la autoridad y el actor.
- Se haya celebrado convenio y esté debidamente firmado por ambas partes (cumpliendo con lo establecido en el oficio 09 52 17 4000/0356 de fecha 09 de septiembre de 2016, emitido por la Dirección Jurídica).

Al respecto, de conformidad con lo señalado por el Instituto en las notas de gestión administrativa en inciso (p), de pasivos, provisiones, activos y pasivos contingentes y compromisos, a los estados financieros que se acompañan, el Instituto decidió no registrar contablemente la provisión correspondiente al cierre del ejercicio 2020 para hacerle frente a dichos compromisos referidos, considerando que esta se registra hasta en tanto exista el requerimiento de la autoridad o del actor; tomando en consideración la limitación que representa el presupuesto autorizado.

Para el ejercicio 2021 todas las sentencias en firme que se le notificaron al Instituto fueron provisionadas y pagadas. Ver notas de gestión administrativa inciso p (pasivos, provisiones, activos y pasivos contingentes y compromisos).

4.- Estimación de cuentas de cobro dudoso

De conformidad con el análisis realizado a los saldos por anticipos a contratistas por \$601 MDP al 31 de diciembre de 2020, que se presenta en el estado de posición financiera al 31 de diciembre de 2020 como Derechos a recibir bienes y servicios, a corto plazo, se determinó que estos se encuentran en proceso jurídico para su recuperación como se indica en la nota 1.3 a los estados financieros que se acompañan; sin embargo, sobre dicho saldo no se ha registrado la estimación de cuentas incobrables correspondiente, indicada en la Norma de Información Financiera Gubernamental General para el sector Paraestatal NIFGGSP03 “Cuentas incobrables”, considerando que para efectos de proceder al registro de la estimación de cuentas de cobro dudoso referida, se está a la espera de contar con la aprobación del Consejo Técnico de conformidad con lo establecido en las “Normas y Bases de Operación para la Cancelación de Adeudos No Fiscales Incobrables” del Instituto aprobadas por Acuerdo 535/2001 de dicho Consejo. Para el ejercicio 2021 de conformidad con lo establecido en la norma referida se estableció una estimación de cobro dudoso del 100% para dichos anticipos por un importe de \$568 MDP al 31 de diciembre de 2021, tomando en consideración la experiencia y el estatus de estos para la recuperación de los adeudos.

Otra información

El IMSS emite un informe anual denominado “Informe al Ejecutivo Federal y al Congreso de la Unión sobre la situación financiera y los riesgos del Instituto Mexicano del Seguro Social” que

incluye amplia información sobre diversos tópicos relacionados con la operación del Instituto. En dicho informe se inserta nuestra opinión a los estados financieros correspondientes al año que se esté informando. Nuestra responsabilidad se circunscribe a lo descrito en el alcance de nuestra revisión y a los estados financieros y sus notas que se mencionan en el primer párrafo de esta opinión y que acompañan a la misma. La otra información que se incluye en el informe anual señalado es responsabilidad exclusiva del IMSS, en consecuencia, no expresamos ninguna forma de conclusión que proporcione un grado de seguridad sobre esta.

En relación con nuestra auditoría de los estados financieros, nuestra responsabilidad es leer y considerar la otra información que identificamos más arriba, cuando dispongamos de ella y, al hacerlo, considerar, en su caso, si existe una incongruencia material entre la otra información y los estados financieros auditados o el conocimiento obtenido para nosotros en la auditoría, o si existiera una incorrección material en la otra información por algún otro motivo.

Responsabilidades de la administración y de los encargados del gobierno del Instituto sobre los estados financieros

La administración es responsable de la preparación de los estados financieros adjuntos de conformidad con las disposiciones en materia de información financiera establecidas en la Ley General de Contabilidad Gubernamental que se describen en las notas de gestión administrativa a dichos estados financieros, y del control interno que la administración consideró necesario para permitir la preparación de estados financieros libres de incorrección material debida a fraude o error.

En la preparación de los estados financieros, la administración es responsable de la valoración de la capacidad del Instituto para continuar operando como una entidad en funcionamiento, revelando, en su caso, las cuestiones relativas a la entidad en funcionamiento y utilizando las bases contables aplicables a una entidad en funcionamiento, a menos que la administración tenga la intención de liquidar el Instituto o cesar sus operaciones, o bien no exista una alternativa realista.

Los encargados del gobierno del Instituto son responsables de la supervisión del proceso de información financiera del Instituto.

Responsabilidades del auditor sobre la auditoría de los estados financieros

Nuestros objetivos son obtener una seguridad razonable sobre de que los estados financieros, en su conjunto, se encuentran libres de incorrección material, debido a fraude o error, y emitir un informe de auditoría que contiene nuestra opinión. Seguridad razonable es un alto nivel de seguridad, pero no es una garantía, de que una auditoría realizada de conformidad con las Normas Internacionales de Auditoría siempre detecte una incorrección material cuando existe. Las incorrecciones pueden deberse a fraude o error y son consideradas materiales si individualmente, o en su conjunto, puede preverse razonablemente que influyan en las decisiones económicas que los usuarios hacen basándose en los estados financieros.

Como parte de una auditoría de conformidad con las Normas Internacionales de Auditoría, aplicamos nuestro juicio profesional y mantenemos una actitud de escepticismo profesional durante toda la auditoría. También:

- Identificamos y evaluamos los riesgos de incorrección material en los estados financieros, debida a fraude o error, diseñamos y aplicamos los procedimientos de auditoría para responder a esos riesgos y obtener evidencia de auditoría suficiente y apropiada para obtener una base para nuestra opinión. El riesgo de no detectar una incorrección material debida a fraude es mayor que en el caso de una incorrección material, ya que el fraude puede implicar colusión, falsificación, manifestaciones intencionalmente erróneas, omisiones intencionales o la anulación del control interno.
- Obtenemos conocimiento del control interno importante para la auditoría con el fin de diseñar los procedimientos de auditoría que consideramos adecuados en las circunstancias, y no con la finalidad de expresar una opinión sobre la eficacia del control interno del Instituto.
- Evaluamos lo apropiado de las políticas contables utilizadas y la razonabilidad de las estimaciones contables, así como las revelaciones hechas por la administración del Instituto.
- Concluimos sobre lo apropiado del uso de la administración de las bases contables aplicables a una entidad en funcionamiento y, con base en la evidencia de auditoría obtenida, concluimos sobre si existe o no una incertidumbre importante relacionada con eventos o con condiciones que pueden originar dudas significativas sobre la capacidad del Instituto para continuar coma entidad en funcionamiento. Si concluimos que existe una incertidumbre importante, se nos requiere que llamemos la atención en nuestro informe de auditoría sobre la correspondiente información revelada en los estados financieros o, si dicha revelación es insuficiente, que expresemos una opinión modificada. Nuestras conclusiones se basan en la evidencia de auditoría obtenida hasta la fecha de nuestro informe. Sin embargo, hechos o condiciones futuros pueden ser causa de que el Instituto deje de ser una entidad en funcionamiento.
- Evaluamos, en su conjunto, la preparación, la estructura y el contenido de los estados financieros, incluida la información revelada, y si los estados financieros representan las transacciones y hechos subyacentes de un modo que logren una presentación razonable de conformidad con las disposiciones en materia de información financiera aplicables al Instituto.

Nos comunicamos con los responsables del gobierno del Instituto en relación, entre otras cuestiones, con el alcance planeado y el momento de realización de la auditoría y los hallazgos importantes de la auditoría, así como cualquier deficiencia significativa en el control interno que identificamos durante nuestra auditoría.

Mazars Auditores, S. de R.L. de C.V.

CPC Rodolfo Carlos Pérez Garrido
Socio

17 de marzo de 2022
Ciudad de México, México.

INSTITUTO MEXICANO DEL SEGURO SOCIAL
ORGANISMO PÚBLICO DESCENTRALIZADO INTEGRANTE DEL SECTOR PARAESTATAL DE LA ADMINISTRACIÓN PÚBLICA FEDERAL

ESTADO DE SITUACIÓN FINANCIERA
AL 31 DE DICIEMBRE DE 2021 Y 2020
(Cifras en Pesos)
Ente Público: Instituto Mexicano del Seguro Social

Concepto	dic-21	dic-20	Concepto	dic-21	dic-20
ACTIVO			PASIVO		
Activo Circulante			Pasivo Circulante		
Efectivo y Equivalentes (1.1)	118,975,010,806	55,528,955,110	Cuentas por Pagar a Corto Plazo (2.1)	36,506,834,582	20,980,808,069
Derechos a Recibir Efectivo o Equivalentes (1.2)	125,553,588,966	189,122,713,828	Documentos por Pagar a Corto Plazo	0	0
Derechos a Recibir Bienes o Servicios (1.3)	10,968,185,222	601,002,260	Porción a Corto Plazo de la Deuda Pública a Largo Plazo	0	0
Inventarios (1.4)	138,600,399	130,162,196	Titulos y Valores a Corto Plazo	0	0
Almacenes (1.5)	20,905,955,561	17,642,408,505	Pasivos Diferidos a Corto Plazo	0	0
Estimación por Pérdida o Deterioro de Activos Circulantes (1.6)	-39,419,965,484	-33,463,814,863	Fondos y Bienes de Terceros en Garantía y/o Administración a Corto Plazo (2.2)	2,261,622,787	1,392,687,205
Otros Activos Circulantes	0	0	Provisiones a Corto Plazo (2.3)	11,611,836,951	9,823,851,835
Total de Activos Circulantes	237,121,375,470	229,561,427,036	Otros Pasivos a Corto Plazo (2.4)	16,287,555,058	9,583,991,031
Activo No Circulante			Total de Pasivos Circulantes	66,667,849,378	41,781,338,140
Inversiones Financieras a Largo Plazo (1.7)	211,396,984,262	175,542,125,582	Pasivo No Circulante		
Derechos a Recibir Efectivo o Equivalentes a Largo Plazo (1.8)	27,586,940,754	26,039,959,181	Cuentas por Pagar a Largo Plazo	0	0
Bienes Inmuebles, Infraestructura y Construcciones en Proceso (1.9)	128,627,561,619	127,483,896,046	Documentos por Pagar a Largo Plazo	0	0
Bienes Muebles (1.10)	48,619,787,136	46,436,881,190	Deuda Pública a Largo Plazo	0	0
Activos Intangibles (1.11)	74,536,455,799	75,934,038,289	Pasivos Diferidos a Largo Plazo	0	0
Depreciación, Deterioro y Amortización Acumulada de Bienes (1.12)	-69,344,401,670	-65,377,532,750	Fondos y Bienes de Terceros en Garantía y/o en Administración a Largo Plazo (2.5)	111,546,090,485	94,449,649,045
Activos Diferidos	0	0	Provisiones a Largo Plazo (2.6)	290,844,855,288	281,722,049,268
Estimación por Pérdida o Deterioro de Activos no Circulantes	0	0	Total de Pasivos No Circulantes	402,390,945,773	376,171,698,313
Otros Activos no Circulantes	0	0	Total del Pasivo	469,058,795,151	417,953,036,453
Total de Activos No Circulantes	421,423,327,900	386,059,367,538	HACIENDA PÚBLICA/ PATRIMONIO		
Total del Activo	658,544,703,370	615,620,794,574	Hacienda Pública/Patrimonio Contribuido	3,763,657,819	3,627,087,280
			Aportaciones	0	0
			Donaciones de Capital	3,763,657,819	3,627,087,280
			Actualización de la Hacienda Pública / Patrimonio	0	0
			Hacienda Pública/Patrimonio Generado	120,141,225,456	128,413,120,497
			Resultados del Ejercicio (Ahorro/Desahorro)	-6,623,467,849	-19,377,267,089
			Resultados de Ejercicios Anteriores	126,899,672,230	146,276,939,319
			Revalúos	-307,776,634	1,454,812,104
			Reservas	0	0
			Rectificaciones de Resultados de Ejercicios Anteriores	172,797,709	58,636,163
			Exceso o Insuficiencia en la Actualización de la Hacienda Pública/Patrimonio	65,581,024,944	65,627,550,344
			Resultado por Posición Monetaria	0	0
			Resultado por Tenencia de Activos no Monetarios	65,581,024,944	65,627,550,344
			Total Hacienda Pública/ Patrimonio	189,485,908,219	197,667,758,121
			Total del Pasivo y Hacienda Pública/Patrimonio	658,544,703,370	615,620,794,574

Bajo protesta de decir verdad declaramos que los Estados Financieros y sus notas son razonablemente correctos y responsabilidad del emisor.


Zoé Alejandro Robledo Aburto
Director General


Marco Aurelio Ramírez Corzo
Director de Finanzas


Cesar Daniel Rojas Flores
Titular de la Unidad de Operación Financiera


Shadai G. Sánchez Osorio
Coordinador de Contabilidad y Trámite de Erogaciones

INSTITUTO MEXICANO DEL SEGURO SOCIAL
ORGANISMO PÚBLICO DESCENTRALIZADO INTEGRANTE DEL SECTOR PARAESTATAL DE LA ADMINISTRACIÓN PÚBLICA FEDERAL

ESTADO DE ACTIVIDADES
DEL 1o. DE ENERO AL 31 DE DICIEMBRE DE 2021 Y 2020
(Cifras en Pesos)
Ente Público: Instituto Mexicano del Seguro Social


Concepto	dic-21	dic-20	Concepto	dic-21	dic-20
INGRESOS Y OTROS BENEFICIOS			GASTOS Y OTRAS PÉRDIDAS		
Ingresos de la Gestión	519,372,285,800	485,017,025,307	Gastos de Funcionamiento	343,994,246,282	319,116,082,603
Impuestos	0	0	Servicios Personales (4.1)	238,109,303,485	221,924,747,965
Cuotas y Aportaciones de Seguridad Social (3.1)	518,126,904,858	483,892,585,863	Materiales y Suministros (4.2)	59,471,411,385	55,652,605,325
Contribuciones de Mejoras	0	0	Servicios Generales (4.3)	46,413,531,412	41,538,729,313
Derechos	0	0	Transferencias, Asignaciones, Subsidios y Otras Ayudas	163,921,278,194	141,446,390,738
Productos	0	0	Transferencias Internas y Asignaciones al Sector Público	0	0
Aprovechamientos	0	0	Transferencias al Resto del Sector Público	0	0
Ingresos por Venta de Bienes y Prestación Servicios (3.2)	1,245,380,942	1,124,439,444	Subsidios y Subvenciones	20,000,000	0
			Ayudas Sociales	1,403,853,844	1,269,379,651
Participaciones, Aportaciones, Convenios, Incentivos			Pensiones y Jubilaciones (4.4)	162,412,595,624	140,064,048,788
Derivados de la Colaboración Fiscal, Fondos Distintos de			Transferencias a Fideicomisos, Mandatos y Contratos	0	0
Aportaciones, Transferencias, Asignaciones, Subsidios y			Análogos	0	0
Subvenciones y Pensiones y Jubilaciones	0	0	Transferencias a la Seguridad Social	0	0
Participaciones, Aportaciones, Convenios, Incentivos	0	0	Donativos	11,000,000	11,000,000
Derivados de la Colaboración Fiscal y Fondos distintos	0	0	Transferencias al Exterior	73,828,726	101,962,299
de Aportaciones	0	0	Participaciones y Aportaciones	0	0
Transferencias, Asignaciones, Subsidios y Subvenciones,	0	0	Participaciones	0	0
y Pensiones y Jubilaciones	0	0	Aportaciones	0	0
Otros Ingresos y Beneficios (3.3)	48,707,037,511	33,932,898,496	Convenios	0	0
Ingresos Financieros (3.3.a)	15,103,216,170	16,342,451,532	Intereses, Comisiones y Otros Gastos de la Deuda Pública	0	0
Incremento por Variación de Inventarios (3.3.b)	7,418,562,992	10,068,495,089	Intereses de la Deuda Pública	0	0
Disminución del Exceso de Estimaciones por Pérdida o	75,027,987	54,052,988	Comisiones de la Deuda Pública	0	0
Deterioro u Obsolescencia	1,660,304	3,150,293	Gastos de la Deuda Pública	0	0
Disminución del Exceso de Provisiones	26,108,570,058	7,464,748,594	Costo por Coberturas	0	0
Otros Ingresos y Beneficios Varios (3.3.c)	0	0	Apoyos Financieros	0	0
Total de Ingresos y Otros Beneficios	568,079,323,311	518,949,923,803	Otros Gastos y Pérdidas Extraordinarias	66,787,266,684	77,764,717,551
			Estimaciones, Depreciaciones, Deterioros, Obsolescencia y	18,542,852,385	15,007,479,982
			Amortizaciones (4.5)	0	0
			Provisiones (4.6)	25,200,107,526	44,873,052,432
			Disminución de Inventarios (4.7)	20,134,727,132	16,399,637,555
			Aumento por Insuficiencia de Estimaciones por Pérdida o	0	0
			Deterioro u Obsolescencia	0	0
			Aumento por Insuficiencia de Provisiones	0	0
			Otros gastos (4.8)	2,909,579,641	1,484,547,582
			Inversión Pública	0	0
			Inversión Pública no Capitalizable	0	0
			Total de Gastos y Otras Pérdidas	574,702,791,160	538,327,190,892
			Resultados del Ejercicio (Ahorro/Desahorro)	-6,623,467,849	-19,377,267,089

Bajo protesta de decir verdad declaramos que los Estados Financieros y sus notas son razonablemente correctos y responsabilidad del emisor.


Zoé Alejandro Robledo Aburto
Director General


Marco Aurelio Ramírez Corzo
Director de Finanzas


César Daniel Rojas Flores
Titular de la Unidad de Operación Financiera


Shadai G. Sánchez Osorio
Coordinador de Contabilidad y Trámite de Erogaciones

INSTITUTO MEXICANO DEL SEGURO SOCIAL
ORGANISMO PÚBLICO DESCENTRALIZADO INTEGRANTE DEL SECTOR PARAESTATAL DE LA ADMINISTRACIÓN PÚBLICA FEDERAL

ESTADO DE VARIACIÓN EN LA HACIENDA PÚBLICA
DEL 1o. DE ENERO AL 31 DE DICIEMBRE DE 2021
(Cifras en Pesos)

Ente Público: Instituto Mexicano del Seguro Social

Concepto	Hacienda Pública/Patrimonio Contribuido	Hacienda Pública/Patrimonio Generado de Ejercicios Anteriores	Hacienda Pública/Patrimonio Generado del Ejercicio	Exceso o Insuficiencia en la Actualización de la Hacienda Pública / Patrimonio	TOTAL
Hacienda Pública / Patrimonio Contribuido Neto de 2020	3,627,087,280				3,627,087,280
Aportaciones	0				0
Donaciones de Capital	3,627,087,280				3,627,087,280
Actualización de la Hacienda Pública / Patrimonio	0				0
Hacienda Pública / Patrimonio Generado Neto de 2020		147,790,387,586	-19,377,267,089		128,413,120,497
Resultados del Ejercicio (Ahorro/Desahorro)			-19,377,267,089		-19,377,267,089
Resultados de Ejercicios Anteriores		146,276,939,319			146,276,939,319
Revalúos		1,454,812,104			1,454,812,104
Reservas		0			0
Rectificaciones de Resultados de Ejercicios Anteriores		58,636,163			58,636,163
Exceso o Insuficiencia en la Actualización de la Hacienda Pública / Patrimonio Neto de 2020				65,627,550,344	65,627,550,344
Resultado por Posición Monetaria				0	0
Resultado por Tenencia de Activos no Monetarios				65,627,550,344	65,627,550,344
Hacienda Pública / Patrimonio Neto Final de 2020	3,627,087,280	147,790,387,586	-19,377,267,089	65,627,550,344	197,667,758,121
Cambios en la Hacienda Pública / Patrimonio Contribuido Neto de 2021	136,570,539				136,570,539
Aportaciones	0				0
Donaciones de Capital	136,570,539				136,570,539
Actualización de la Hacienda Pública / Patrimonio	0				0
Variaciones de la Hacienda Pública/Patrimonio Generado Neto de 2021		-19,377,267,089	11,105,372,048		-8,271,895,041
Resultados del Ejercicio (Ahorro/Desahorro)			-6,623,467,849		-6,623,467,849
Resultados de Ejercicios Anteriores		-19,377,267,089	19,377,267,089		0
Revalúos			-1,762,588,738		-1,762,588,738
Reservas			0		0
Rectificaciones de Resultados de Ejercicios Anteriores			114,161,546		114,161,546
Cambios en el Exceso o Insuficiencia en la Actualización de la Hacienda Pública / Patrimonio Neto de 2021				-46,525,400	-46,525,400
Resultado por Posición Monetaria				0	0
Resultado por Tenencia de Activos no Monetarios				-46,525,400	-46,525,400
Hacienda Pública / Patrimonio Neto Final de 2021	3,763,657,819	128,413,120,497	-8,271,895,041	65,581,024,944	189,485,908,219

Bajo protesta de decir verdad declaramos que los Estados Financieros y sus notas son razonablemente correctos y responsabilidad del emisor.


José Alejandro Robledo Aburto
Director General


Marco Aurelio Ramírez Corzo
Director de Finanzas


César Daniel Rojas Flores
Titular de la Unidad de Operación
Financiera


Shadai C. Sánchez Osorio
Coordinador de Contabilidad y Trámite de
Erogaciones

INSTITUTO MEXICANO DEL SEGURO SOCIAL
ORGANISMO PÚBLICO DESCENTRALIZADO INTEGRANTE DEL SECTOR PARAESTATAL DE LA ADMINISTRACIÓN PÚBLICA FEDERAL

ESTADO DE FLUJOS DE EFECTIVO
DEL 1o. DE ENERO AL 31 DE DICIEMBRE DE 2021 Y 2020
(Cifras en Pesos)

Ente Público: Instituto Mexicano del Seguro Social

Concepto	2021	2020	Concepto	2021	2020
Flujos de Efectivo de las Actividades de Operación			Flujos de Efectivo de las Actividades de Inversión		
Origen	503,115,095,362	471,740,032,068	Origen	59,536,015,791	0
Impuestos	0	0	Bienes Inmuebles, Infraestructura y Construcciones en Proceso	0	0
Cuotas y Aportaciones de Seguridad Social	488,099,488,613	460,385,218,630	Bienes Muebles	0	0
Contribuciones de Mejoras	0	0	Otros Orígenes de Inversión	59,536,015,791	0
Derechos	0	0	Aplicación (5.2)	3,491,366,207	29,360,620,415
Productos	0	0	Bienes Inmuebles, Infraestructura y Construcciones en Proceso	1,140,659,342	1,853,079,061
Aprovechamientos	0	0	Bienes Muebles	2,350,706,865	5,271,504,336
Ingresos por Venta de Bienes y Prestación de Servicios	191,032,333	147,545,613	Otras Aplicaciones de Inversión	0	22,236,037,018
Participaciones, Aportaciones, Convenios, Incentivos Derivados de la Colaboración Fiscal y Fondos Distintos de Aportaciones	0	0	Flujos Netos de Efectivo por Actividades de Inversión	56,044,649,584	-29,360,620,415
Transferencias, Asignaciones, Subsidios y Subvenciones, y Pensiones y Jubilaciones	0	0	Flujo de Efectivo de las Actividades de Financiamiento		
Otros Orígenes de Operación	14,824,574,416	11,207,267,825	Origen	0	0
Aplicación	495,713,689,250	449,182,547,115	Endeudamiento Neto	0	0
Servicios Personales	219,254,482,309	201,672,440,971	Interno	0	0
Materiales y Suministros	76,616,718,162	65,943,947,413	Externo	0	0
Servicios Generales	43,138,890,693	40,223,307,781	Otros Orígenes de Financiamiento	0	0
Transferencias Internas y Asignaciones al Sector Público	0	0	Aplicación	0	0
Transferencias al Resto del Sector Público	0	0	Servicios de la Deuda	0	0
Subsidios y Subvenciones	0	0	Interno	0	0
Ayudas Sociales	2,098,693,482	1,267,648,167	Externo	0	0
Pensiones y Jubilaciones	154,190,920,790	139,941,007,965	Otras Aplicaciones de Financiamiento	0	0
Transferencias a Fideicomisos, Mandatos y Contratos Análogos	0	0	Flujos netos de Efectivo por Actividades de Financiamiento	0	0
Transferencias a la Seguridad Social	0	0	Incremento/Disminución Neta en el Efectivo y Equivalentes al Efectivo	63,446,055,696	-6,803,135,462
Donativos	11,000,000	11,000,000	Efectivo y Equivalentes al Efectivo al Inicio del Ejercicio	55,528,955,110	62,332,090,572
Transferencias al Exterior	73,828,726	101,962,299	Efectivo y Equivalentes al Efectivo al Final del Ejercicio (5.1)	118,975,010,806	55,528,955,110
Participaciones	0	0			
Aportaciones	0	0			
Convenios	0	0			
Otras Aplicaciones de Operación	329,155,088	21,232,519			
Flujos Netos de Efectivo por Actividades de Operación	7,401,406,112	22,557,484,953			

Bajo protesta de decir verdad declaramos que los Estados Financieros y sus notas son razonablemente correctos y responsabilidad del emisor.


Zoé Alejandro Robledo Aburto
Director General


Marco Aurelio Ramírez Corzo
Director de Finanzas


César Daniel Rojas Flores
Titular de la Unidad de Operación Financiera


Shadai G. Sánchez Osorio
Coordinador de Contabilidad y Trámite de Erogaciones

INSTITUTO MEXICANO DEL SEGURO SOCIAL
ORGANISMO PÚBLICO DESCENTRALIZADO INTEGRANTE DEL SECTOR PARAESTATAL DE LA ADMINISTRACIÓN PÚBLICA FEDERAL

ESTADO DE CAMBIOS EN LA SITUACIÓN FINANCIERA
DEL 1o. DE ENERO AL 31 DE DICIEMBRE DE 2021
(Cifras en Pesos)

Ente Público: Instituto Mexicano del Seguro Social

Concepto	Origen	Aplicación	Concepto	Origen	Aplicación
ACTIVO	74,889,726,893	117,813,635,689	PASIVO	51,105,758,698	0
Activo Circulante	69,525,275,483	77,085,223,917	Pasivo Circulante	24,886,511,238	0
Efectivo y Equivalentes	0	63,446,055,696	Cuentas por Pagar a Corto Plazo	15,526,026,513	0
Derechos a Recibir Efectivo o Equivalentes	63,569,124,862	0	Documentos por Pagar a Corto Plazo	0	0
Derechos a Recibir Bienes o Servicios	0	10,367,182,962	Porción a Corto Plazo de la Deuda Pública a Largo Plazo	0	0
Inventarios	0	8,438,203	Títulos y Valores a Corto Plazo	0	0
Almacenes	0	3,263,547,056	Pasivos Diferidos a Corto Plazo	0	0
Estimación por Pérdida o Deterioro de Activos Circulantes	5,956,150,621	0	Fondos y Bienes de Terceros en Garantía y/o Administración a Corto Plazo	868,935,582	0
Otros Activos Circulantes	0	0	Provisiones a Corto Plazo	1,787,985,116	0
Activo No Circulante	5,364,451,410	40,728,411,772	Otros Pasivos a Corto Plazo	6,703,564,027	0
Inversiones Financieras a Largo Plazo	0	35,854,858,680	Pasivo No Circulante	26,219,247,460	0
Derechos a Recibir Efectivo o Equivalentes a Largo Plazo	0	1,546,981,573	Cuentas por Pagar a Largo Plazo	0	0
Bienes Inmuebles, Infraestructura y Construcciones en Proceso	0	1,143,665,573	Documentos por Pagar a Largo Plazo	0	0
Bienes Muebles	0	2,182,905,946	Deuda Pública a Largo Plazo	0	0
Activos Intangibles	1,397,582,490	0	Pasivos Diferidos a Largo Plazo	0	0
Depreciación, Deterioro y Amortización Acumulada de Bienes	3,966,868,920	0	Fondos y Bienes de Terceros en Garantía y/o en Administración a Largo Plazo	17,096,441,440	0
Activos Diferidos	0	0	Provisiones a Largo Plazo	9,122,806,020	0
Estimación por Pérdida o Deterioro de Activos no Circulantes	0	0	HACIENDA PÚBLICA/ PATRIMONIO	13,004,531,325	21,186,381,227
Otros Activos no Circulantes	0	0	Hacienda Pública/Patrimonio Contribuido	136,570,539	0
			Aportaciones	0	0
			Donaciones de Capital	136,570,539	0
			Actualización de la Hacienda Pública / Patrimonio	0	0
			Hacienda Pública/Patrimonio Generado	12,867,960,786	21,139,855,827
			Resultados del Ejercicio (Ahorro/Desahorro)	12,753,799,240	0
			Resultados de Ejercicios Anteriores	0	19,377,267,089
			Revalúos	0	1,762,588,738
			Reservas	0	0
			Rectificaciones de Resultados de Ejercicios Anteriores	114,161,546	0
			Exceso o Insuficiencia en la Actualización de la Hacienda Pública/Patrimonio	0	46,525,400
			Resultado por Posición Monetaria	0	0
			Resultado por Tenencia de Activos no Monetarios	0	46,525,400

Bajo protesta de decir verdad declaramos que los Estados Financieros y sus notas son razonablemente correctos y responsabilidad del emisor.


Zed Alejandro Robledo Aburto
Director General


Marco Aurelio Ramírez Corzo
Director de Finanzas


César Daniel Rojas Flores
Titular de la Unidad de Operación Financiera


Shadai G. Sánchez Osorio
Coordinador de Contabilidad y Trámite de Erogaciones

INSTITUTO MEXICANO DEL SEGURO SOCIAL

ORGANISMO PÚBLICO DESCENTRALIZADO INTEGRANTE DEL SECTOR PARAESTATAL DE LA ADMINISTRACIÓN PÚBLICA FEDERAL

ESTADO ANALÍTICO DEL ACTIVO
DEL 1o. DE ENERO AL 31 DE DICIEMBRE DE 2021

(Cifras en Pesos)

Ente Público: Instituto Mexicano del Seguro Social

Concepto	Saldo Inicial	Cargos del Periodo	Abonos del Periodo	Saldo Final	Variación del Periodo
ACTIVO	615,620,794,574	32,392,026,771,032	32,349,102,862,236	658,544,703,370	42,923,908,796
Activo Circulante	229,561,427,036	26,978,108,485,108	26,970,548,536,674	237,121,375,470	7,559,948,434
Efectivo y Equivalentes	55,528,955,110	20,564,289,160,746	20,500,843,105,050	118,975,010,806	63,446,055,696
Derechos a Recibir Efectivo o Equivalentes	189,122,713,828	6,256,015,421,792	6,319,584,546,654	125,553,588,966	-63,569,124,862
Derechos a Recibir Bienes o Servicios	601,002,260	20,894,029,668	10,526,846,706	10,968,185,222	10,367,182,962
Inventarios	130,162,196	871,232,061	862,793,858	138,600,399	8,438,203
Almacenes	17,642,408,505	126,307,492,217	123,043,945,161	20,905,955,561	3,263,547,056
Estimación por Pérdida o Deterioro de Activos Circulantes	-33,463,814,863	9,731,148,624	15,687,299,245	-39,419,965,484	-5,956,150,621
Otros Activos Circulantes	0	0	0	0	0
Activo No Circulante	386,059,367,538	5,413,918,285,924	5,378,554,325,562	421,423,327,900	35,363,960,362
Inversiones Financieras a Largo Plazo	175,542,125,582	5,271,415,194,930	5,235,560,336,250	211,396,984,262	35,854,858,680
Derechos a Recibir Efectivo o Equivalentes a Largo Plazo	26,039,959,181	12,170,364,853	10,623,383,280	27,586,940,754	1,546,981,573
Bienes Inmuebles, Infraestructura y Construcciones en Proceso	127,483,896,046	18,360,674,314	17,217,008,741	128,627,561,619	1,143,665,573
Bienes Muebles	46,436,881,190	34,715,360,488	32,532,454,542	48,619,787,136	2,182,905,946
Activos Intangibles	75,934,038,289	71,418,631,867	72,816,214,357	74,536,455,799	-1,397,582,490
Depreciación, Deterioro y Amortización Acumulada de Bienes	-65,377,532,750	5,071,223,005	9,038,091,925	-69,344,401,670	-3,966,868,920
Activos Diferidos	0	766,836,467	766,836,467	0	0
Estimación por Pérdida o Deterioro de Activos no Circulantes	0	0	0	0	0
Otros Activos no Circulantes	0	0	0	0	0

Bajo protesta de decir verdad declaramos que los Estados Financieros y sus notas son razonablemente correctos y responsabilidad del emisor.


José Alejandro Robledo Aburto
Director General


Marco Aurelio Ramírez Corzo
Director de Finanzas


César Daniel Rojas Flores
Titular de la Unidad de Operación Financiera


Shadai G. Sánchez Osorio
Coordinador de Contabilidad y Trámite de Erogaciones

INSTITUTO MEXICANO DEL SEGURO SOCIAL
ORGANISMO PÚBLICO DESCENTRALIZADO INTEGRANTE DEL SECTOR PARAESTATAL DE LA ADMINISTRACIÓN PÚBLICA FEDERAL

ESTADO ANALÍTICO DE LA DEUDA Y OTROS PASIVOS
DEL 1o. DE ENERO AL 31 DE DICIEMBRE DE 2021
(Cifras en Pesos)
Ente Público: Instituto Mexicano del Seguro Social

Concepto	Moneda de Contratación	Institución o País Acreedor	Saldo Inicial del Periodo	Saldo Final del Periodo
DEUDA PÚBLICA				
Corto Plazo				
Deuda Interna			0	0
Instituciones de Crédito			0	0
Títulos y Valores			0	0
Arrendamientos Financieros			0	0
Deuda Externa			0	0
Organismos Financieros Internacionales			0	0
Deuda Bilateral			0	0
Títulos y Valores			0	0
Arrendamientos Financieros			0	0
Subtotal Corto Plazo			0	0
Largo Plazo				
Deuda Interna			0	0
Instituciones de Crédito			0	0
Títulos y Valores			0	0
Arrendamientos Financieros			0	0
Deuda Externa			0	0
Organismos Financieros Internacionales			0	0
Deuda Bilateral			0	0
Títulos y Valores			0	0
Arrendamientos Financieros			0	0
Subtotal Largo Plazo			0	0
Otros Pasivos			417,953,036,453	469,058,795,151
Total Deuda y Otros Pasivos			417,953,036,453	469,058,795,151

Bajo protesta de decir verdad declaramos que los Estados Financieros y sus notas son razonablemente correctos y responsabilidad del emisor.


Zoé Alejandra Robledo Aburto
Director General


Marco Aurelio Ramírez Corzo
Director de Finanzas


César Daniel Rojas Flores
Titular de la Unidad de Operación Financiera


Shadai G. Sánchez Osorio
Coordinador de Contabilidad y Trámite de Erogaciones

INSTITUTO MEXICANO DEL SEGURO SOCIAL
ORGANISMO PÚBLICO DESCENTRALIZADO INTEGRANTE DEL SECTOR PARAESTATAL DE LA ADMINISTRACIÓN PÚBLICA FEDERAL

PATRIMONIO DEL ENTE PÚBLICO DEL SECTOR PARAESTATAL

DEL 1o. DE ENERO AL 31 DE DICIEMBRE DE 2021

(Cifras en Pesos)

Ente Público: Instituto Mexicano del Seguro Social

Total del Patrimonio del Instituto Mexicano del Seguro Social	189,485,908,219
% del Patrimonio del IMSS que es propiedad del Poder Ejecutivo	100%
Patrimonio del IMSS que es propiedad del Poder Ejecutivo	189,485,908,219

Bajo protesta de decir verdad declaramos que los Estados Financieros y sus notas son razonablemente correctos y responsabilidad del emisor.


Zoé Alejandro Robledo Aburto
Director General


Marco Aurelio Ramírez Corzo
Director de Finanzas


César Daniel Rojas Flores
Titular de la Unidad de Operación Financiera


Shadai G. Sánchez Osorio
Coordinador de Contabilidad y Trámite de Erogaciones

INFORME SOBRE PASIVOS CONTINGENTES AL 31 DE DICIEMBRE 2021

A continuación, se detallan los montos aproximados de contingencia derivados de la operación de juicios en trámite por parte del Instituto al cierre del ejercicio fiscal 2021.

I. Total de juicios

Al 31 de diciembre de 2021, el número de juicios en trámite a nivel nacional es de 278,253 por un monto total estimado de 60,497,509,621.7 pesos, mismos que se desglosan a continuación:

Tipo de Juicio	Cantidad	Número de Juicios		Importe	
		Sin monto estimado, aproximado o determinado	Monto estimado, aproximado o determinado	Moneda Nacional	Moneda Extranjera
Administrativos	407		407	2,651,608,949.5	
Fiscales	19,375	19,375			
Civiles y Mercantiles	1,469	619	850	4,666,673,730.2	
Laborales	248,271	57,461	188,583*	36,936,508,848.7	
Impuestos sobre nóminas	3		3	721,578,797.0	
Procedimientos y juicios de responsabilidad patrimonial del estado	1,646		1,646	15,494,018,469.2	
Averiguaciones previas, carpetas de investigación y procesos penales	14		14	27,120,827.1	
Juicios de amparo indirecto administrativo	7,068	7,068			
Total	278,253	84,523	191,503	60,497,509,621.7	0

*De los 248,271 juicios laborales en trámite, se tienen **2,227 juicios** que están en proceso de ejecución o liquidación por lo cual **no se incluyen en el rubro de pasivo contingente**.

Es preciso mencionar que el monto total reclamado en los juicios en trámite no es completamente exigible al Instituto, ya que se debe tomar en consideración lo siguiente: (i) los juicios laborales se continúan litigando; (ii) la Dirección Jurídica implementa estrategias, unifica criterios y medios de impugnación con la finalidad de conseguir más sentencias y laudos favorables; (iii) en algunos juicios se demandan prestaciones contradictorias que resultan improcedentes; (iv) existen desistimientos, convenios y conciliaciones en favor del Instituto; (v) las cargas de trabajo de las autoridades, impide que se resuelvan todos los juicios en definitiva en el mismo año, y (vi) resulta imposible que se condene al Instituto al pago de todas estas cantidades, cuando los juicios laborales aún siguen en trámite.

II. Consideraciones para las contingencias

A. Juicios laborales

De los 248,271 juicios laborales en trámite, se tienen 2,227 juicios que están en proceso de ejecución o liquidación, así como 57,461 de los cuales entre las acciones reclamadas recurrentes son: (i) el reintegro a bolsa de trabajo, (ii) devolución de recursos de AFORE, (iii) devolución de ahorro voluntario AFORE, (iv) aportaciones al SAR, (v) aportaciones al INFONAVIT y (vi) constancia de cotización. En dichos juicios no se generan obligaciones de pago para el Instituto.

INSTITUTO MEXICANO DEL SEGURO SOCIAL

ORGANISMO PÚBLICO DESCENTRALIZADO INTEGRANTE DEL SECTOR PARAESTATAL DE LA ADMINISTRACIÓN PÚBLICA FEDERAL

Asunto a nivel nacional	Número de asuntos	Monto reclamado (pesos)
Juicios laborales	188,583	36,936,508,848.7

B. Juicios y procedimientos de responsabilidad patrimonial del Estado

En este apartado, se reportan los juicios y procedimientos en los que se reclama al Instituto una indemnización por su presunta actividad administrativa irregular. En caso de que se emitan fallos desfavorables, el Instituto Mexicano del Seguro Social (IMSS) tendrá a su cargo obligaciones de pago.

Asunto a nivel nacional (Incluyendo UMAE)	Número de asuntos	Monto reclamado (pesos)
Juicios y procedimientos de responsabilidad patrimonial del Estado	1,646	15,494,018,469.2

Cabe mencionar que se cuenta con dos asuntos de responsabilidad patrimonial del estado reclamados al IMSS, en los cuales se han solicitado las cantidades de 224,026,403,504.0 pesos y 7,000,420,100.5 pesos, respectivamente, estimado así por los reclamantes, lo cual se encuentra fuera de los parámetros legales, por lo que el criterio para considerar los importes reflejados en el rubro correspondiente en este reporte, para estos dos casos, fue atendiendo a los topes y límites que la Ley Federal de Responsabilidad Patrimonial del Estado contempla para dichos efectos, y que equivalen a 4,548,200.0 pesos y 1,729,000.0 pesos.

C. Juicios civiles y mercantiles

En este apartado se incluyen los juicios civiles en los que el IMSS es demandado derivado de controversias vinculadas con temas de adquisición de bienes o servicios, obra pública, responsabilidad civil, entre otras causas y en los que, de dictarse una sentencia contraria a los intereses del Instituto, este tendría que afrontar obligaciones de pago.

Asunto a nivel nacional	Número de asuntos	Monto reclamado (pesos)
Juicios civiles en los que el IMSS es demandado	850	4,666,673,730.2

Por otra parte, se destaca que en el ámbito civil existen 619 juicios en los que el IMSS tiene el carácter de actor y reclama 8,300,951,707.0 pesos, en dichos juicios no se generan obligaciones de pago puesto que, de obtenerse sentencias desfavorables para el Instituto, no representarían una erogación.

Dentro de este apartado encontramos: la recuperación de cuotas obrero patronales (concurso mercantil), recuperación de créditos otorgados a trabajadores y extrabajadores (crédito hipotecario) y exigibilidad de póliza de fianza por incumplimiento de contrato. Se estima que un buen porcentaje de juicios en los que el IMSS es actor le serán favorables.

D. Juicios por impuestos sobre nómina

Dentro de este rubro, se reportan los juicios promovidos por el Instituto en contra de la determinación de créditos fiscales por el impuesto sobre nóminas.

INSTITUTO MEXICANO DEL SEGURO SOCIAL

ORGANISMO PÚBLICO DESCENTRALIZADO INTEGRANTE DEL SECTOR PARAESTATAL DE LA ADMINISTRACIÓN PÚBLICA FEDERAL

Asunto a nivel nacional	Número de asuntos	Monto reclamado (pesos)
Juicios por impuestos sobre nómina	3	721,578,797.0

En esta categoría de asuntos, se debe resaltar que el Instituto ha obtenido cinco criterios emitidos por la Segunda Sala de la Suprema Corte de Justicia de la Nación, en los que determinó que el IMSS no es sujeto al pago del impuesto sobre nóminas¹, por lo que se considera que en los juicios antes señalados existe una perspectiva favorable para el IMSS.

E. Juicios contenciosos administrativos

Al 31 de diciembre de 2021, se tenían 19,782 juicios contenciosos administrativos en trámite en contra del IMSS, en los que se reclama un monto total de 16,327,472,131.5 pesos.

Cabe destacar que 19,375 juicios (97.9%) representan un monto de 13,675,863,182.0 pesos que no implican un pasivo ya que en ellos se impugnan, entre otros, los actos emitidos por el Instituto en su carácter de organismo fiscal autónomo, las cuotas obrero patronales determinadas por este Instituto y demás contribuciones incluyendo sus accesorios legales, importes que no han ingresado a su patrimonio y, por ello, no generarán obligaciones de pago al IMSS. Así mismo, los importes reportados comprenden los montos que el actor determina en su escrito de demanda, los cuales no necesariamente coinciden con las cantidades que efectivamente se determinan. De los 407 juicios restantes en trámite son relacionados con las materias de obra pública, adquisiciones, reintegro de gastos médicos y devoluciones que representan pasivo contingente por 2,651,608,949.5 pesos.

F. Averiguaciones previas, carpetas de investigación y procesos penales

En el rubro de averiguaciones previas, carpetas de investigación y procesos penales, hay 14 asuntos en los que se reclama un monto total de 27,120,827.1 pesos.

Asuntos en OOAD	Número de asuntos	Monto reclamado (pesos)
Averiguaciones previas, carpetas de investigación y procesos penales	14	27,120,827.1

G. Juicios de amparo indirecto administrativo

En el rubro de juicios de amparo indirecto en materia administrativa (7,068 asuntos) no se indica un pasivo contingente ya que, en dichos asuntos, lo que se reclama al Instituto son acciones u omisiones, no el pago de indemnizaciones, devoluciones o de alguna otra obligación.

Nota sobre los pasivos contingentes

La información presentada en el informe incluye los datos aportados por las Coordinaciones Normativas, Jefaturas de Servicios Jurídicos en los OOAD y Unidades Médicas de Alta Especialidad encargados de dar atención a los juicios y asuntos en el ámbito de su competencia.

¹En términos del artículo 254 de la LSS, el Instituto no será sujeto de contribuciones federales, estatales y municipales; aun en el caso de que dichas contribuciones, conforme a una Ley general o especial fueran a cargo del Instituto como organismo público o como patrón.

INSTITUTO MEXICANO DEL SEGURO SOCIAL

ORGANISMO PÚBLICO DESCENTRALIZADO INTEGRANTE DEL SECTOR PARAESTATAL DE LA ADMINISTRACIÓN PÚBLICA FEDERAL

A. NOTAS DE DESGLOSE

I) NOTAS AL ESTADO DE SITUACIÓN FINANCIERA

1. ACTIVO

ACTIVO CIRCULANTE

1.1 Efectivo y Equivalentes

Al 31 de diciembre de 2021 y 2020, el rubro de Efectivo y Equivalentes se integra de la siguiente manera:

Concepto	Cifras en pesos	
	2021	2020
Inversiones Temporales (1.1.a)	110,825,880,071.4	54,337,012,256.5
Bancos/ Tesorería (1.1.b)	7,899,813,828.0	954,047,530.3
Depósitos de Fondos de Terceros en Garantía y/o Administración (1.1.c)	213,404,522.8	202,252,842.8
Efectivo	35,912,383.5	35,642,480.8
Total Efectivo y Equivalentes	118,975,010,805.7	55,528,955,110.4

1.1.a) El incremento de 2021 respecto de 2020 en el rubro de Inversiones Temporales, deriva principalmente de la liquidez requerida en la Reserva Operativa de Contingencia y Financiamiento para que a inicio del 2022 se dé cumplimiento a las políticas y directrices donde se amplió el plazo de inversión de 1 a 3 años.(Ver nota 1.7.a)

1.1.b) Dentro del rubro de Bancos/Tesorería para 2021 y 2020, se tienen importes embargados y retenidos en diversas cuentas bancarias por 196,870,673.0 pesos y 105,446,857.2 pesos, respectivamente, derivados de los autos de ejecución de laudos laborales por las autoridades jurisdiccionales competentes, a la fecha de preparación de estos Estados Financieros no se tiene la certeza de la fecha de conclusión de los juicios. Así mismo, al 31 de diciembre de 2021 se tienen dos cuentas bancarias con saldo negativo en proceso de conciliación, por un importe de 3,500,034.0 pesos.

1.1.c) Corresponde al saldo de las aportaciones del Gobierno Federal para las Pensiones en curso de pago, de conformidad con el artículo Duodécimo transitorio de la Ley del Seguro Social vigente a partir del 01 de julio de 1997, el Instituto administra dichas pensiones con base en el "Convenio de Coordinación para la Determinación de las Comisiones y Costos Operativos por la Administración y Pago de las Pensiones y Prestaciones a Cargo del Gobierno Federal" suscrito por el Instituto y la Secretaría de Hacienda y Crédito Público.

1.2 Derechos a Recibir Efectivo o Equivalentes

Al 31 de diciembre de 2021 y 2020, el rubro de Derechos a Recibir Efectivo o Equivalentes se integra de la siguiente manera:

Concepto	Cifras en pesos	
	2021	2020
Ingresos por Recuperar por Cuotas Obrero Patronales (1.2.a)	87,290,634,313.4	81,657,570,830.9
Inversiones Financieras a Corto Plazo (1.7.a)	22,016,988,111.7	90,444,870,751.3
Deudores Diversos (1.2.b)	8,020,435,139.4	13,447,436,280.8
Otros Derechos a Recibir Efectivo y Equivalentes (1.2.c)	6,530,054,735.2	9,662,432.6
Cuentas por Cobrar (1.2.d)	1,695,476,665.9	3,563,173,532.3
Total Derechos a Recibir Efectivo o Equivalentes	125,553,588,965.6	189,122,713,827.9

INSTITUTO MEXICANO DEL SEGURO SOCIAL

ORGANISMO PÚBLICO DESCENTRALIZADO INTEGRANTE DEL SECTOR PARAESTATAL DE LA ADMINISTRACIÓN PÚBLICA FEDERAL

1.2.a) Al 31 de diciembre de 2021 y 2020, el rubro de Ingresos por Recuperar por Cuotas Obrero-Patronales se integra de la siguiente manera:

Concepto	Cifras en pesos	
	2021	2020
Cuotas Obrero-Patronales	66,540,743,892.9	61,277,324,555.4
Multas	20,749,890,420.5	20,087,974,908.0
Subtotal Cuotas Obrero-Patronales	87,290,634,313.4	81,365,299,463.4
Cuotas del Gobierno Federal (1.2.a.1)	0	292,271,367.5
Total Ingresos por Recuperar por Cuotas Obrero-Patronales	87,290,634,313.4	81,657,570,830.9

Al 31 de diciembre de 2021 y 2020, las Cuotas Obrero-Patronales por Cobrar incluyen adeudos por 1,347,972,863.8 pesos y 908,144,180.5 pesos, respectivamente, los cuales provienen de convenios de reconocimiento de adeudo y facilidades de pago de cuotas en parcialidades, con plazo de hasta 48 meses con previa autorización del Honorable Consejo Técnico del Instituto Mexicano del Seguro Social, en adelante el H. Consejo Técnico, de acuerdo con lo establecido en la Ley del Seguro Social (LSS).

Al 31 de diciembre de 2021 y 2020, se aplicaron ajustes por un importe de 16,368,055,752.3 pesos y 14,651,123,181.7 pesos, respectivamente, al reconocimiento de multas derivado de condonación en la aplicación de los beneficios del acuerdo 187, así como de cancelaciones por improcedencias conforme a lo establecido en la LSS y por los acuerdos 469 y 470/2005 emitidos por el H. Consejo Técnico.

1.2.a.1) Al 31 de diciembre de 2021 no hubo adeudo por parte del Gobierno Federal hacia el Instituto por concepto de Cuotas para Seguridad Social, mientras que al 31 de diciembre de 2020 su adeudo fue de 292,271,367.5 pesos mismos que fueron liquidados en noviembre de 2021.

1.2.b) Al 31 de diciembre de 2021 y 2020, el rubro de Deudores Diversos se integra como sigue:

Concepto	Cifras en pesos	
	2021	2020
Deudores de Personal (1.2.b.2)	2,251,416,419.6	2,378,569,067.5
Deudores por Otros Ingresos	2,052,066,946.1	1,925,794,800.0
RJP IMSS-Bienestar	1,943,678,524.7	1,125,160,229.2
Deudores Nómina RJP (1.2.b.1)	1,478,039,092.8	7,542,195,391.9
Deudores por Bienes de Consumo	222,348,887.3	393,578,646.1
Deudores por Obligaciones Contractuales y Fiscales (1.2.b.3)	72,885,268.9	82,138,146.1
Total Deudores Diversos	8,020,435,139.4	13,447,436,280.8

1.2.b.1) Al 31 de diciembre de 2021 y 2020, el último día del año el Instituto efectuó el abono de la nómina de jubilaciones y pensiones correspondiente al mes posterior, de conformidad con el "Calendario para el pago con abono en cuenta a jubilados y pensionados IMSS y su disposición judicial", la variación se deriva del uso del método de pago denominado "host to host bancario", utilizado a partir de 2021 lo que hace que la dispersión y aplicación se realice el mismo día, no así en el 2020 que la aplicación se realizaba al siguiente día hábil, generándose un saldo en Deudores de Nómina del Régimen de Jubilaciones y Pensiones (RJP) por un importe de 1,478,039,092.8 pesos y 7,542,195,391.9 pesos, respectivamente.

1.2.b.2) De conformidad con el Contrato Colectivo de Trabajo (CCT), el Instituto proporciona a su personal facilidades para compra de bienes y servicios; así como, anticipos de sueldos, mediante descuentos que se realizan quincenalmente vía nómina. Dichas prestaciones tienen un esquema de otorgamiento y recuperación dinámico, toda vez que los préstamos vigentes se van liquidando y, a la

INSTITUTO MEXICANO DEL SEGURO SOCIAL

ORGANISMO PÚBLICO DESCENTRALIZADO INTEGRANTE DEL SECTOR PARAESTATAL DE LA ADMINISTRACIÓN PÚBLICA FEDERAL

vez se otorgan nuevos créditos, lo cual genera adeudos distintos a los iniciales, que se reflejan en los saldos. Al 31 de diciembre de 2021 y 2020, el Instituto consideró que la mayor parte de los adeudos del personal tendrán vencimiento en el corto plazo, por lo tanto, están contenidos en el activo circulante.

En relación con los saldos estáticos identificados, estos obedecen a situaciones de condición laboral particular de algunos trabajadores, como pueden ser juicios laborales, pérdida de la libertad, desaparición de trabajadores y licencias mayores, entre otros.

1.2.b.3) Al 31 de diciembre de 2021 y 2020, el Instituto presenta un importe pendiente de recuperar por 72,885,268.9 pesos y 82,138,146.1 pesos, respectivamente, cuyo saldo tiene una antigüedad mayor a 5 años. Al respecto, el Instituto registró una estimación de cobro dudoso, tomando en consideración la antigüedad del saldo y el estatus de los mismos para su recuperación.

Para los saldos con antigüedad mayor a 5 años, entre los que exista falta de la documentación que acredite el adeudo y que haga inviable la interposición de acciones de tipo judicial, o por incosteabilidad del asunto, tomando en cuenta el costo beneficio del negocio, se llevarán a cabo las acciones correspondientes para cancelar dicho saldo, de conformidad con lo establecido en las "Normas y Bases de Operación para la Cancelación de Adeudos No Fiscales Incobrables", aprobadas por acuerdo 535/2001 del H. Consejo Técnico del Instituto.

1.2.c) Al 31 de diciembre de 2021 y 2020, el rubro de Otros Derechos a Recibir Efectivo y Equivalentes contiene un saldo de 6,530,054,735.2 pesos y 9,662,432.6 pesos, respectivamente.

Concepto	Cifras en pesos	
	2021	2020
Cuenta por Cobrar ROCF (1.2.c.1)	6,500,000,000.0	0
Impuestos Acreditables	29,853,345.7	9,277,437.2
Otros Derechos	201,389.5	384,995.4
Total Otros Derechos a Recibir Efectivo y Equivalentes	6,530,054,735.2	9,662,432.6

1.2.c.1) El H. Consejo Técnico autorizó mediante acuerdo ACDO.AS3.HCT.251121/300.P.DF del 25 de noviembre de 2021, el uso de recursos de la Reserva de Operación para Contingencias y Financiamiento por un monto de hasta 14,000,000,000.0 pesos para apoyar la liquidez temporal de la Reserva Operativa del Seguro de Enfermedades y Maternidad. Al respecto, el 8 de diciembre de 2021 se traspasaron 6,500,000,000.0 pesos a las Reservas Operativas, conforme a lo dispuesto por el artículo 283 de la LSS.

1.2.d) Al 31 de diciembre de 2021 y 2020 las Cuentas por Cobrar se integran como sigue:

Concepto	Cifras en pesos	
	2021	2020
Gobierno Federal Pensiones (1.2.d.1)	923,789,993.5	349,263,398.1
Costos Operativos por la Administración de Pensiones (1.2.d.2)	732,183,257.3	3,169,668,125.9
Otras Cuentas por Cobrar	39,503,415.1	44,242,008.3
Total Cuentas por Cobrar	1,695,476,665.9	3,563,173,532.3

1.2.d.1) Al 31 de diciembre de 2021 y 2020, el Instituto presenta un monto pendiente de recuperar del Gobierno Federal por 923,789,993.5 pesos y 349,263,398.1 pesos, respectivamente, derivado de la administración de las pensiones que realiza el Instituto de conformidad con el artículo Duodécimo transitorio de la LSS vigente a partir del 01 de julio de 1997, que establece que están a cargo del Gobierno Federal las pensiones en curso de pago, así como las prestaciones o pensiones de aquellos sujetos que se encuentren en período de conservación de derechos y las pensiones que se otorguen a los asegurados que opten por el esquema establecido por la LSS de 1973.

INSTITUTO MEXICANO DEL SEGURO SOCIAL

ORGANISMO PÚBLICO DESCENTRALIZADO INTEGRANTE DEL SECTOR PARAESTATAL DE LA ADMINISTRACIÓN PÚBLICA FEDERAL

1.2.d.2) Al 31 de diciembre de 2021 y 2020, el Instituto presenta cuentas por cobrar por 732,183,257.3 pesos y 3,169,668,125.9 pesos, respectivamente, correspondiente a los costos operativos por la administración de pensiones, conforme a lo establecido en el "Convenio de Coordinación para la Determinación de las Comisiones y Costos Operativos por la Administración y Pago de las Pensiones y Prestaciones a Cargo del Gobierno Federal" suscrito por el Instituto y la Secretaría de Hacienda y Crédito Público (SHCP). Durante el ejercicio 2021 se realizó el cobro de 3,397,739,885.6 pesos.

1.3 Derechos a Recibir Bienes o Servicios

Al 31 de diciembre de 2021 y 2020, el rubro de Derechos a Recibir Bienes o Servicios se integra de la siguiente manera:

Concepto	Cifras en pesos	
	2021	2020
INSABI (1.3.a)	10,400,079,984.1	0.0
Anticipos sobre Construcciones (1.3.b)	497,032,510.9	492,455,900.3
Otros Anticipos (1.3.c)	71,072,727.5	108,546,359.4
Total Derechos a Recibir Bienes o Servicios	10,968,185,222.5	601,002,259.7

1.3.a) El saldo corresponde a los anticipos pendientes de amortizar por medicamentos y material de curación efectuados en el marco del "Convenio de colaboración para participar en la adquisición de medicamentos y demás insumos para la salud a través de los mecanismos de colaboración que tienen establecidos los organismos intergubernamentales internacionales", que suscribieron el Instituto de Salud para el Bienestar (INSABI) y el IMSS, durante el ejercicio 2021 se entregaron recursos por 20,658,400,913.1 pesos para respaldar el requerimiento de medicamentos y material de curación que fueron adquiridos por la Oficina de las Naciones Unidas de Servicios para Proyectos (UNOPS).

La comprobación de esos recursos se realiza en el momento en el que los bienes son recibidos en los almacenes de los operadores logísticos contratados para la distribución de los mismos, por lo que el remanente de 10,400,079,984.1 pesos corresponde a los bienes pendientes de recepción por parte del Instituto, los cuales se estarán recibiendo durante el ejercicio 2022.

1.3.b) Los anticipos sobre construcciones por un importe al 31 de diciembre de 2021 y 2020 de 497,032,510.9 pesos y 492,455,900.3 pesos, respectivamente, se encuentran en proceso jurídico, por lo que de conformidad con la Norma de Información Financiera Gubernamental General para el Sector Paraestatal Federal "NIFGG SP 03 Estimación de Cuentas Incobrables", se estableció en 2021 una estimación de cobro dudoso para dichos juicios por el 100%, tomando en consideración la experiencia y el estatus de los mismos para la recuperación de los adeudos.

1.3.c) Respecto a los otros anticipos, se registró una estimación de cobro dudoso por el 100%, tomando en consideración la antigüedad del saldo y el estatus de los mismos para la recuperación de los adeudos; el Instituto considera que para los saldos con antigüedad mayor a 10 años, entre los que exista falta de la documentación que acredite el adeudo y que haga inviable la interposición de acciones de tipo judicial, se llevarán a cabo las acciones correspondientes para cancelar dicho saldo, de conformidad con lo establecido en las "Normas y Bases de Operación para la Cancelación de Adeudos No Fiscales Incobrables", aprobadas por acuerdo 535/2001 del H. Consejo Técnico del Instituto. (Ver nota 1.6)

INSTITUTO MEXICANO DEL SEGURO SOCIAL

ORGANISMO PÚBLICO DESCENTRALIZADO INTEGRANTE DEL SECTOR PARAESTATAL DE LA ADMINISTRACIÓN PÚBLICA FEDERAL

1.4 Inventarios

Al 31 de diciembre de 2021 y 2020, el rubro de Inventarios asciende a:

Concepto	Cifras en pesos	
	2021	2020
Inventarios de Tiendas IMSS-SNTSS	138,600,399.4	130,162,196.0
Total Inventarios	138,600,399.4	130,162,196.0

Los inventarios corresponden a mercancías para su comercialización en las Tiendas IMSS-SNTSS. Las mercancías se encuentran valuadas por el método de costos promedios.

Los inventarios, incluyendo artículos obsoletos, de lento movimiento, defectuosos o en mal estado, se encuentran registrados a valores que no exceden su valor estimado de realización.

1.5 Almacenes

Los bienes registrados en los almacenes se integran por productos farmacéuticos, de laboratorio y artículos similares necesarios para el desempeño de las actividades del Instituto, los cuales al 31 de diciembre de 2021 y 2020, se muestran de la siguiente manera:

Concepto	Cifras en pesos	
	2021	2020
Productos Químicos, Farmacéuticos y de Laboratorio	17,520,838,123.6	14,223,695,512.6
Vestuario, Blancos, Prendas de Protección y Artículos Deportivos	1,176,083,265.6	1,124,539,850.4
Herramientas, Refacciones y Accesorios Menores para Consumo	809,298,182.9	706,484,545.0
Almacenes en Tránsito y Otros	717,527,749.0	946,103,997.0
Materiales de Administración, Emisión de Documentos y Artículos Oficiales	673,256,647.9	628,963,242.2
Alimentos y Utensilios	8,951,591.8	12,621,357.7
Total Almacenes	20,905,955,560.8	17,642,408,504.9

Los medicamentos y materiales en almacenes se valúan utilizando costos predeterminados (precios unitarios uniformes) aplicados consistentemente. Los precios unitarios uniformes se determinan en enero de cada año, con base en la compra más reciente a esa fecha.

1.6 Estimación por Pérdida o Deterioro de Activos Circulantes

Al 31 de diciembre de 2021 y 2020, el rubro de Estimación por Pérdida o Deterioro de Activos Circulantes se integra de la siguiente manera:

Concepto	Cifras en pesos	
	2021	2020
Cuotas Obrero Patronales (1.6.a)	-22,105,458,531.8	-17,523,929,544.8
Multas de Cuotas Obrero Patronales (1.6.b)	-14,524,923,294.3	-14,061,582,435.6
Subtotal Estimaciones para Cuentas Incobrables Ingresos de Gestión	-36,630,381,826.1	-31,585,511,980.4
Deudores Diversos (1.6.c)	-2,688,628,934.6	-1,794,847,727.2
Subtotal Estimaciones para Cuentas Incobrables por Derechos a Recibir Efectivo o Equivalentes	-39,319,010,760.7	-33,380,359,707.6
Estimación por Deterioro de Inventarios (1.6.d)	-100,954,723.1	-83,455,155.7
Total Estimaciones por Pérdida o Deterioro de Activos Circulantes	-39,419,965,483.8	-33,463,814,863.3

INSTITUTO MEXICANO DEL SEGURO SOCIAL

ORGANISMO PÚBLICO DESCENTRALIZADO INTEGRANTE DEL SECTOR PARAESTATAL DE LA ADMINISTRACIÓN PÚBLICA FEDERAL

1.6.a) Al 31 de diciembre de 2021 y 2020, el Instituto tiene cuentas por cobrar derivadas de Cuotas Obrero-Patronales, y tiene la política de establecer una estimación para cuotas obrero-patronales por cobros de dudosa recuperación, calculada sobre el 1.25% sobre la emisión mensual anticipada de las cuotas obrero-patronales. Adicionalmente, el importe de la provisión para cuentas incobrables así determinado se ajusta al importe de las cuentas por cobrar a patrones con antigüedad superior a 5 años que no tienen garantías o convenios, y aquellas que tienen antigüedad menor a 5 años que presentan problemas específicos de cobro, integrado como sigue:

Concepto	Cifras en pesos	
	2021	2020
Patrones no localizados	-11,920,701,435.9	-9,217,616,348.2
Patrones con juicio	-5,872,621,499.1	-4,739,471,452.5
Adeudos con más de 5 años de facturación	-1,985,329,547.4	-1,967,907,680.0
Patrones dados de baja en el SINDO (1.6.a.1)	-1,941,893,972.0	-1,535,163,320.2
Patrones en huelga	-343,475,591.5	-39,977,813.2
Patrones insolventes	-41,436,485.9	-23,792,930.7
Total	-22,105,458,531.8	-17,523,929,544.8

1.6.a.1) SINDO "Sistema Integral de Derechos y Obligaciones", es el sistema de afiliación que se utiliza para el alta, reingreso, bajas y modificaciones de patrones y empleados.

Al 31 de diciembre de 2021 y 2020, la Estimación de Incobrabilidad para Cuotas Obrero Patronales observó el siguiente comportamiento:

Concepto	Cifras en pesos	
	2021	2020
Saldo Inicial	-17,523,929,544.8	-15,119,911,849.1
Incrementos del Año	-4,605,411,888.0	-4,283,440,510.0
Aplicaciones	23,882,901.0	1,879,422,814.3
Saldo Final	-22,105,458,531.8	-17,523,929,544.8

1.6.b) Al 31 de diciembre de 2021 y 2020, la Estimación para Multas por Cuotas Obrero-Patronales observó el siguiente comportamiento:

Concepto	Cifras en pesos	
	2021	2020
Saldo Inicial	-14,061,582,435.6	-11,056,823,779.6
Incrementos del Año	-6,231,619,346.9	-6,615,503,146.6
Aplicaciones	5,768,278,488.2	3,610,744,490.6
Saldo Final	-14,524,923,294.3	-14,061,582,435.6

1.6.c) Al 31 de diciembre de 2020 la Estimación de Deudores Diversos estaba relacionada exclusivamente al juicio promovido por el Instituto en contra de la empresa Promotora de Centros de Esparcimiento, S.A. de C.V. (PROCE), juicio ordinario mercantil, expediente 169/2003 llevado a cabo en el juzgado primero de distrito en materia civil en la Ciudad de México, derivado del título de concesión con fines de construcción, mantenimiento, uso y explotación del Parque Acuático Oaxtepec, lo cual al 31 de

INSTITUTO MEXICANO DEL SEGURO SOCIAL

ORGANISMO PÚBLICO DESCENTRALIZADO INTEGRANTE DEL SECTOR PARAESTATAL DE LA ADMINISTRACIÓN PÚBLICA FEDERAL

diciembre de 2021 presenta una estimación de cobro dudoso por un importe de 2,008,996,200.5 pesos, lo que representó un incremento respecto a 2020 de 214,148,473.3 pesos.

Así mismo, al 31 de diciembre de 2021, se incrementó la estimación de cuentas incobrables por otros 679,632,734.1 pesos, correspondiente a otros deudores diversos, de los cuales 568,105,238.4 pesos corresponden al rubro de Derechos a Recibir Bienes o Servicios, entre ellos, anticipos sobre construcciones y el resto de la estimación de cobro dudoso por 111,527,495.7 pesos, correspondiente a otros conceptos del rubro de Derechos a Recibir Efectivo o Equivalentes.

1.6.d) La Estimación por Deterioro de Inventarios se determina aplicando el 0.5% sobre el saldo de inventarios al cierre del año, y se aplica conforme ocurren situaciones que generan mermas o bajas de almacenes por caducidad.

ACTIVO NO CIRCULANTE

1.7 Inversiones Financieras a Largo Plazo

Al 31 de diciembre de 2021 y 2020, este rubro se integra de la siguiente manera:

Concepto	Cifras en pesos	
	2021	2020
Instrumentos Financieros (1.7.a)	195,846,715,231.6	159,857,897,212.9
Participaciones y Aportaciones de Capital (1.7.b)	14,854,806,090.0	14,630,061,149.6
Fideicomisos, Mandatos y Contratos Análogos (1.7.c)	695,462,940.5	1,054,167,219.9
Total Inversiones Financieras a Largo Plazo	211,396,984,262.1	175,542,125,582.4

-Reservas. La LSS en su artículo 278 establece que el Instituto debe constituir reservas financieras con el fin de garantizar el debido y oportuno cumplimiento de las obligaciones que contraiga, derivadas del pago de beneficios y la prestación de servicios relativos a los seguros que establece la Ley, es decir, en su carácter de IMSS-Asegurador.

Con base en el artículo 280 de la LSS, las reservas que el Instituto debe constituir son las siguientes:

- Reservas Operativas (RO).
- Reserva de Operación para Contingencias y Financiamiento (ROCF).
- Reservas Financieras y Actuariales (RFA).
- Reserva General Financiera y Actuarial (RGFA).

La Reserva de Operación para Contingencias y Financiamiento y la Reserva General Financiera y Actuarial son globales, mientras que para la Reserva Financiera y Actuarial se debe establecer por cada uno de los siguientes seguros y coberturas:

- Enfermedades y Maternidad (SEM).
- Gastos Médicos de Pensionados (GMP).
- Invalidez y Vida (SIV).
- Riesgos de Trabajo (SRT).

-Fondo Laboral. Por otro lado, como patrón, el Instituto también debe administrar un fondo con el objeto de disponer de los recursos necesarios en el momento de la jubilación de sus empleados. El fondo que el Instituto administra para enfrentar sus obligaciones como patrón, se denomina Fondo

INSTITUTO MEXICANO DEL SEGURO SOCIAL

ORGANISMO PÚBLICO DESCENTRALIZADO INTEGRANTE DEL SECTOR PARAESTATAL DE LA ADMINISTRACIÓN PÚBLICA FEDERAL

para el Cumplimiento de Obligaciones Laborales de Carácter Legal o Contractual (FCOLCLC o Fondo Laboral), como se establece en el artículo 286 K de la LSS.

La Cuenta Especial para el Régimen de Jubilaciones y Pensiones del Fondo Laboral se integra a su vez por dos Subcuentas:

-Subcuenta 1 (RJPS1). Integrada con los recursos acumulados en el Fondo para el Cumplimiento de Obligaciones Laborales de Carácter Legal o Contractual hasta el 11 de agosto de 2004. Se utilizará para el pago de las jubilaciones y pensiones de trabajadores y de los jubilados y pensionados que ostenten esta condición hasta antes de la fecha de la firma del Convenio del 14 de octubre de 2005, incluyendo a los candidatos registrados en las Bolsas de Trabajo que hayan trabajado antes de la firma de dicho Convenio.

-Subcuenta 2 (RJPS2). Se constituyó y se incrementa por i) la aportación al Régimen de Jubilaciones y Pensiones excedente al 3 por ciento del salario establecido para los trabajadores en activo, que ingresaron al Instituto antes del 14 de octubre de 2005, lo que constituye la Subcuenta 2A, y ii) La aportación del Régimen de Jubilaciones y Pensiones del 10 por ciento del salario de los trabajadores que ingresaron al Instituto a partir del 16 de octubre de 2005 y hasta el 27 de junio de 2008, lo que conforma la Subcuenta 2B.

La Subcuenta 2 es autosustentable y se utiliza para el pago de las pensiones de los trabajadores que ingresaron al Instituto entre el 16 de octubre de 2005 y hasta el 27 junio de 2008.

1.7.a) Los instrumentos financieros se clasifican en inversiones temporales, corto y largo plazo con base en su vencimiento, de conformidad con el Manual de Contabilidad Gubernamental para el Sector Paraestatal Federal (MCGSPF), las cuales se integran principalmente por las Reservas y el Fondo Laboral, como sigue:

Concepto	Cifras en pesos				
	2021				
	Temporales	Corto Plazo	Largo Plazo	Instrumentos Financieros	Provisiones
RFA Seguro de Enfermedad y Maternidad	11,595,512,582.0	14,667,299,787.9	38,109,833,330.4	64,372,645,700.3	64,372,645,700.3
Reserva para Contingencia y Financiamiento (ROCF)	63,500,850,847.7	0	0	63,500,850,847.7	70,000,850,847.7
RFA Invalidez y Vida	49,078,903.7	1,046,376,695.9	17,248,550,225.1	18,344,005,824.7	18,344,005,824.7
RFA Gastos Médicos de Pensionados	15,534,431,317.5	2,814,845,942.7	18,428,393,570.2	36,777,670,830.4	36,777,670,830.4
RFA Riesgo de Trabajo	18,809,239.7	347,289,334.6	13,522,430,103.6	13,888,528,677.9	13,888,528,677.9
Reserva General Financiera y Actuarial (RGFA)	6,836,014,058.9	1,172,129,167.5	0	8,008,143,226.4	8,015,053,191.0
Subtotal Reservas	97,534,696,949.5	20,047,940,928.6	87,309,207,229.3	204,891,845,107.4	211,398,755,072.0
Subcuenta 2 (RJPS2)	2,100,859,868.1	933,795,402.7	108,511,260,158.7	111,545,915,429.5	111,546,090,484.7
Subcuenta 1 (RJPS1)	3,852,131,249.3	1,035,251,780.4	26,247,843.6	4,913,630,873.3	79,446,100,215.6
Subtotal Fondo Laboral	103,487,688,066.9	22,016,988,111.7	195,846,715,231.6	321,351,391,410.2	402,390,945,772.3
Reserva para hacer frente a reclamaciones de SAR	8,799,826.5	0	0	8,799,826.5	0
Subtotal Inversiones Financieras	103,496,487,893.4	22,016,988,111.7	195,846,715,231.6	321,360,191,236.7	402,390,945,772.3
Reserva Operativa (RO)	4,778,740,720.7	0	0	4,778,740,720.7	0
Fondos de Inversión	2,550,651,457.3	0	0	2,550,651,457.3	0
Total	110,825,880,071.4	22,016,988,111.7	195,846,715,231.6	328,689,583,414.7	402,390,945,772.3

INSTITUTO MEXICANO DEL SEGURO SOCIAL

ORGANISMO PÚBLICO DESCENTRALIZADO INTEGRANTE DEL SECTOR PARAESTATAL DE LA ADMINISTRACIÓN PÚBLICA FEDERAL

Concepto	Cifras en pesos				
	2020				
	Temporales	Corto Plazo	Largo Plazo	Instrumentos Financieros	Provisiones
RFA Seguro de Enfermedad y Maternidad	7,954,916,501.0	18,993,079,633.7	34,944,904,266.3	61,892,900,401.0	61,892,900,401.1
Reserva para Contingencia y Financiamiento (ROCF)	20,088,402,042.6	62,250,632,923.7	0	82,339,034,966.3	82,339,034,966.6
RFA Invalidez y Vida	982,524,044.7	1,106,816,075.1	13,825,221,226.8	15,914,561,346.6	15,914,561,346.3
RFA Gastos Médicos de Pensionados	10,851,823,284.7	3,822,979,243.4	9,071,093,446.3	23,745,895,974.4	23,745,895,975.1
RFA Riesgo de Trabajo	905,596,214.0	486,286,411.4	10,611,832,431.0	12,003,715,056.4	12,003,715,056.7
Reserva General Financiera y Actuarial (RGFA)	4,254,445,515.7	2,296,055,179.7	0	6,550,500,695.4	6,557,705,322.7
Subtotal Reservas	45,037,707,602.7	88,955,849,467.0	68,453,051,370.4	202,446,608,440.1	202,453,813,068.5
Subcuenta 2 (RJPS2)	1,885,116,282.6	1,185,621,308.8	91,378,597,998.0	94,449,335,589.4	94,449,649,045.3
Subcuenta 1 (RJPS1)	3,009,867,475.9	303,399,975.5	26,247,844.5	3,339,515,295.9	79,268,236,200.0
Subtotal Fondo Laboral	49,932,691,361.2	90,444,870,751.3	159,857,897,212.9	300,235,459,325.4	376,171,698,313.8
Reserva para hacer frente a reclamaciones de SAR	1,740,195.1	0	0	1,740,195.1	0
Subtotal Inversiones Financieras	49,934,431,556.3	90,444,870,751.3	159,857,897,212.9	300,237,199,520.5	376,171,698,313.8
Reserva Operativa (RO)	2,748,073,351.5	0	0	2,748,073,351.5	0
Fondos de Inversión	1,654,507,348.7	0	0	1,654,507,348.7	0
Total	54,337,012,256.5	90,444,870,751.3	159,857,897,212.9	304,639,780,220.7	376,171,698,313.8

Para las clasificaciones siguientes se considera la reserva operativa, por lo que para efecto de comparabilidad también fue incluida en los cuadros relativos al 2020.

Al 31 de diciembre de 2021 y 2020, la posición de las inversiones de las reservas y fondo laboral se clasifican de la siguiente manera:

Concepto	Cifras en pesos	
	2021	2020
Instrumentos Financieros para Cobrar Principal e Interés	219,252,054,055.4	229,396,435,209.0
Instrumentos Financieros para Cobrar o Vender	106,886,877,902.0	73,588,837,663.0
Total	326,138,931,957.4	302,985,272,872.0

Al 31 de diciembre de 2021 y 2020, la plusvalía neta acumulada no realizada de los instrumentos financieros para cobrar o vender, ascendió a 4,236,916,052.7 pesos y 1,791,461,545.4 pesos, respectivamente.

Dicha plusvalía es el valor agregado por efecto de mercado que el Instituto podría recibir en caso de vender las posiciones y se convertiría en una utilidad en caso de llevarse a cabo la venta, la cual se determina identificando el Valor Contable contra el Valor a Mercado y la diferencia de ambos es igual a la plusvalía o minusvalía de las inversiones financieras.

INSTITUTO MEXICANO DEL SEGURO SOCIAL

ORGANISMO PÚBLICO DESCENTRALIZADO INTEGRANTE DEL SECTOR PARAESTATAL DE LA ADMINISTRACIÓN PÚBLICA FEDERAL

Concepto	Cifras en pesos	
	2021	2020
Reserva para Seguro de Enfermedad y Maternidad	-292,540,348.3	1,454,815,882.5
Reserva para Seguro de Invalidez y Vida	-2,820,241.5	0
Cobertura para Gastos Médicos de Pensionados	-10,017,091.5	0
Reserva para Seguro de Riesgo de Trabajo	-2,138,476.8	0
Retenciones para Jubilaciones y Pensiones Subcuenta 2	4,544,692,687.2	336,649,441.4
Retenciones para Jubilaciones y Pensiones Subcuenta 1	-260,476.4	-3,778.5
Total	4,236,916,052.7	1,791,461,545.4

Al 31 de diciembre de 2021 y 2020, los Instrumentos Financieros se invirtieron como sigue:

Instrumentos financieros	Inversión	Cifras en pesos	
		2021	2020
Valores Gubernamentales y Corporativos, Bancarios	Plazo tasa fija	147,489,831,541.6	153,636,373,108.8
Valores Gubernamentales y Corporativos, Bancarios	Plazo tasa real	72,731,649,913.9	61,746,022,444.5
Inversiones en Fondeo	Plazo a la vista	33,877,962,715.6	42,621,792,007.0
Valores Gubernamentales y Corporativos, Bancarios	Plazo tasa revisable	17,041,581,040.6	25,053,883,397.2
Mercado Accionario		40,468,432,390.8	8,364,102,816.3
Intereses Devengados No Cobrados		14,520,674,528.4	11,561,358,903.2
Subtotal		326,130,132,130.9	302,983,532,677.0
Valores Bancarios (SAR)	A la vista	8,799,826.5	1,740,195.0
Total Instrumentos Financieros		326,138,931,957.4	302,985,272,872.0

Las inversiones de la tabla anterior incluyen instrumentos financieros del mercado de deuda como títulos bancarios, corporativos, gubernamentales; mercado de capitales e inversiones tercerizadas (Mandatos de Inversión).

El H. Consejo Técnico autorizó mediante acuerdo ACDO.AS3.HCT.251121/299.P.DF del 25 de noviembre de 2021, el uso de la Reserva de Operación para Contingencias y Financiamiento hasta por 15,633,000,000.0 pesos, con la finalidad de atender con recursos propios las necesidades de gasto del Instituto y llevar a cabo el pago de compromisos con terceros en tiempo y forma, así como cumplir con las metas de reservas y fondos señalados en el artículo sexto del Decreto de Presupuesto de Egresos de la Federación para el Ejercicio Fiscal de 2021. Al respecto, el 30 de diciembre de 2021 se traspasaron 11,611,722,641.0 pesos a la Reserva Financiera y Actuarial (RFA) de la Cobertura de Gastos Médicos para Pensionados y 978,000,000.0 pesos a la Reserva General Financiera y Actuarial (RGFA).

Así mismo, el H. Consejo Técnico autorizó mediante acuerdo ACDO.AS3.HCT.251121/300.P.DF del 25 de noviembre de 2021, el uso de recursos de la Reserva de Operación para Contingencias y Financiamiento por un monto de hasta 14,000,000,000.0 pesos para apoyar la liquidez temporal de la Reserva Operativa del Seguro de Enfermedades y Maternidad. Al respecto, el 8 de diciembre de 2021 se traspasaron 6,500,000,000.0 pesos a las Reservas Operativas, conforme a lo dispuesto por el artículo 283 de la LSS.

Al 31 de diciembre de 2021 y 2020, la posición en acciones de Metrofinanciera se encuentra con clasificación "Instrumentos Financieros para Cobrar o Vender" tanto para la RFA-SRT como para el RJPSI, la posición se muestra a continuación:

INSTITUTO MEXICANO DEL SEGURO SOCIAL

ORGANISMO PÚBLICO DESCENTRALIZADO INTEGRANTE DEL SECTOR PARAESTATAL DE LA ADMINISTRACIÓN PÚBLICA FEDERAL

Reserva	Cifras en pesos al 31 de diciembre de 2021			
	Acciones	Inversión	Deterioro registrado	Saldo contable
RFA-SRT				
Clase I Serie A	6,895,191	19,375,486.7	-18,683,033.6	692,453.1
Clase II Serie A	11,945,444	33,686,152.1	-20,651,919.0	13,034,233.1
RJP SI				
Clase I Serie A	6,895,192	19,375,489.5	-18,683,036.8	692,452.7
Clase II Serie A	11,945,445	33,686,154.9	-20,651,919.0	13,034,235.9

Reserva	Cifras en pesos al 31 de diciembre de 2020			
	Acciones	Inversión	Deterioro registrado	Saldo contable
RFA-SRT				
Clase I Serie A	6,895,191	19,375,486.7	-18,683,033.6	692,453.1
Clase II Serie A	11,945,444	33,686,152.1	-20,651,919.0	13,034,233.1
RJP SI				
Clase I Serie A	6,895,192	19,375,489.5	-18,683,036.8	692,452.7
Clase II Serie A	11,945,445	33,686,154.9	-20,651,919.0	13,034,235.9

Al 31 de diciembre de 2021 y 2020, las reservas y el fondo laboral; así como, los otros recursos financieros administrados por el Instituto, tuvieron los siguientes movimientos:

Concepto	Cifras en pesos al 31 de diciembre de 2021						
	Saldo Inicial	Productos y Gastos Financieros	Deterioro	Dividendos	Plusvalía/ Minusvalía Valuación a Mercado	Transferencias	Saldo Final
RFA Invalidez y Vida	15,914,561,346.6	1,472,738,605.6	0	959,537,180.7	-2,820,241.5	-11,066.7	18,344,005,824.7
RFA Riesgo de Trabajo	12,003,715,056.4	1,123,703,030.3	0	763,258,098.3	-2,138,475.0	-9,032.1	13,888,528,677.9
RFA Gastos Médicos de Pensionados	23,745,895,974.4	1,430,071,078.3	0	0	-10,017,091.5	11,611,720,869.2	36,777,670,830.4
RFA Seguro de Enfermedad y Maternidad	61,892,900,401.0	4,227,079,660.5	0	0	-1,747,356,230.9	21,869.7	64,372,645,700.3
Reserva General Financiera y Actuarial (RGFA)	6,550,500,695.4	316,275,272.9	0	0	0	1,141,367,258.1	8,008,143,226.4
Reserva para Contingencia y Financiamiento (ROCF)	82,339,034,966.3	3,739,047,179.9	0	0	0	-22,577,231,298.5	63,500,850,847.7
Reservas Operativas (RO)	2,748,073,351.5	774,719,397.0	0	0	0	1,255,947,972.2	4,778,740,720.7
Reserva para hacer frente a reclamaciones del SAR	1,740,195.1	-13,812,688.6	0	0	0	20,872,320.0	8,799,826.5
Subcuenta 2 (RJPS2)	94,449,335,589.4	8,329,003,540.0	0	0	4,208,043,244.0	4,559,533,056.1	111,545,915,429.5
Subcuenta 1 (RJPS1)	3,339,515,295.9	178,188,286.3	0	0	-256,698.9	1,396,183,990.0	4,913,630,873.3
Total	302,985,272,872.0	21,577,013,362.2	0	1,722,795,279.0	2,445,454,506.2	-2,591,604,062.0	326,138,931,957.4

INSTITUTO MEXICANO DEL SEGURO SOCIAL

ORGANISMO PÚBLICO DESCENTRALIZADO INTEGRANTE DEL SECTOR PARAESTATAL DE LA ADMINISTRACIÓN PÚBLICA FEDERAL

Concepto	Cifras en pesos al 31 de diciembre de 2020						
	Saldo Inicial	Productos y Gastos Financieros	Deterioro	Dividendos	Plusvalía/Minusvalía Valuación a Mercado	Transferencias	Saldo Final
RFA Invalidez y Vida	13,869,536,200.4	1,006,200,089.6	0	1,038,788,429.8	0	36,626.8	15,914,561,346.6
RFA Riesgo de Trabajo	10,420,255,641.8	757,168,414.0	0	826,298,029.2	0	-7,028.6	12,003,715,056.4
RFA Gastos Médicos de Pensionados	13,625,258,597.6	884,636,560.8	0	0	0	^{2/} 9,236,000,816.0	23,745,895,974.4
RFA Seguro de Enfermedad y Maternidad	57,805,444,683.9	3,793,677,853.1	0	0	302,480,037.8	-8,702,173.8	61,892,900,401.0
Reserva General Financiera y Actuarial (RCFA)	6,078,616,018.8	379,792,334.3	0	0	0	92,092,342.3	6,550,500,695.4
Reserva para Contingencia y Financiamiento (ROCF)	55,904,996,437.2	4,946,517,119.3	0	0	0	^{1/} 21,487,521,409.8	82,339,034,966.3
Reservas Operativas (RO)	20,979,087,453.7	2,183,392,983.8	0	0	0	-20,414,407,086.0	2,748,073,351.5
Reserva para hacer frente a reclamaciones del SAR	5,473,779.8	153,206,328.8	0	0	0	-156,939,913.5	1,740,195.1
Subcuenta 2 (RJPS2)	83,158,599,001.4	6,448,084,077.1	0	0	220,604,287.1	4,622,048,223.8	94,449,335,589.4
Subcuenta 1 (RJPS1)	1,751,932,634.7	135,156,086.0	-741,195.0	0	-3,778.5	1,453,171,548.9	3,339,515,296.1
Total	263,599,200,449.3	20,687,831,846.8	-741,195.0	1,865,086,459.0	523,080,546.4	16,310,814,765.7	302,985,272,872.2

^{1/} La variación de 13,045.8 pesos se debe a que hasta el año 2019 no se consideraba el saldo de la cuenta dispersora de la ROCF en el saldo contable de la misma, sin embargo, para 2020 derivado de la alineación del catálogo de cuentas con el Plan de Cuentas del Manual de Contabilidad Gubernamental para el Sector Paraestatal Federal sí se considera.

^{2/} La variación de 816.15 pesos en GMP se debe a la transferencia del saldo de la cuenta dispersora para su inversión en la reserva durante el ejercicio 2020.

1.7.b) Al 31 de diciembre de 2021 y 2020, las Inversiones en Acciones se integran como sigue:

Concepto	Cifras en pesos	
	2021	2020
Participación en el Capital de Compañías Asociadas.		
Afore XXI Banorte	13,000,055,303.3	12,775,310,362.9
Crédito Mercantil	1,854,750,786.7	1,854,750,786.7
Total Inversiones en Acciones	14,854,806,090.0	14,630,061,149.6

INSTITUTO MEXICANO DEL SEGURO SOCIAL

ORGANISMO PÚBLICO DESCENTRALIZADO INTEGRANTE DEL SECTOR PARAESTATAL DE LA ADMINISTRACIÓN PÚBLICA FEDERAL

Participación en los Resultados de las Asociadas:

Concepto	Inversión en acciones	Cifras en pesos	
		Participación en los resultados del ejercicio 2021	Participación en los resultados del ejercicio 2020
Afore XXI Banorte	10,027,889	1,947,540,219.5	1,907,169,702.9
Total	10,027,889	1,947,540,219.5	1,907,169,702.9

Al 31 de diciembre de 2021 y 2020, la inversión en acciones se compone de la participación que el Instituto mantiene en el capital de la Afore XXI Banorte, correspondiente a 10,027,889 acciones en ambos ejercicios, con valor nominal de mil pesos cada una, cuya principal actividad es la de administrar las cuentas de ahorro para el retiro.

A continuación, se presenta la integración de las acciones en Afore XXI Banorte, S.A. de C.V. por clase y serie:

Concepto	Diciembre 2021			Total de acciones
	Clase I	Clase II	Clase II	
	Serie A	Serie A	Serie B	
Afore XXI Banorte	12,500	10,015,139	250	10,027,889
Total	12,500	10,015,139	250	10,027,889

Concepto	Diciembre 2020			Total de acciones
	Clase I	Clase II	Clase II	
	Serie A	Serie A	Serie B	
Afore XXI Banorte	12,500	10,015,139	250	10,027,889
Total	12,500	10,015,139	250	10,027,889

La Asamblea General Ordinaria de Accionistas de Afore XXI Banorte, S.A. de C.V., acordó pagar dividendos a sus accionistas el día 31 de marzo de 2021 por 3,445,590,558.1 pesos y en 2020 por 3,089,071,084.5 pesos. El Instituto recibió el equivalente al 50% el cual fue de 1,722,795,279.0 pesos y 1,544,535,542.2 pesos, respectivamente.

Así mismo, la Asamblea General Ordinaria de Accionistas de Afore XXI Banorte, S.A. de C.V. decretó dos pagos de dividendos extraordinarios a sus accionistas los días 3 de junio de 2020 por 474,878,532.7 pesos y el 10 de septiembre de 2020 por 166,223,300.5 pesos. El Instituto recibió el equivalente al 50% el cual fue de 237,439,266.4 pesos y 83,111,650.2 pesos, respectivamente.

INSTITUTO MEXICANO DEL SEGURO SOCIAL

ORGANISMO PÚBLICO DESCENTRALIZADO INTEGRANTE DEL SECTOR PARAESTATAL DE LA ADMINISTRACIÓN PÚBLICA FEDERAL

1.7.c) Al 31 de diciembre de 2021 y 2020, los Fideicomisos, Mandatos y Contratos Análogos se integran de la siguiente manera:

Concepto	Cifras en pesos	
	2021	2020
Fideicomiso de Beneficios Sociales	528,531,697.5	493,481,262.8
Fondo para Ayudas Extraordinarias	72,710,706.7	185,115,179.9
Fideicomiso para el Desarrollo del Deporte	69,093,351.9	85,679,265.0
Fideicomiso de Administración de Teatros y Salas de Espectáculos IMSS	24,155,972.2	27,714,786.9
Fondo de Investigación en Salud	864,143.3	262,055,411.8
Fideicomiso Irrevocable de Administración e Inversión Niña del Milenio	107,068.9	121,313.5
Total Fideicomisos	695,462,940.5	1,054,167,219.9

- Fideicomiso de Beneficios Sociales (FIBESO), fue constituido el 29 de junio de 1990 y su objeto es proporcionar el servicio de velatorios para los derechohabientes y la población en general.
- Fondo para ayudas extraordinarias con motivo del incendio de la Guardería ABC, denominado "Guardería ABC", fue constituido el 29 de junio de 2010, y su objeto es el apoyo a las madres de los menores fallecidos y de los lesionados por quemaduras y, a falta de ellas, las personas que en lo futuro cuiden de ellos.
- Fideicomiso para el Desarrollo del Deporte (FIDEIMSS), fue constituido el 17 de julio de 1991, con el objeto de apoyar el deporte de alto rendimiento facilitando a deportistas de escasos recursos, tener la oportunidad de destacar deportivamente en el entorno nacional e internacional.
- Fideicomiso de Administración de Teatros y Salas de Espectáculos IMSS, fue constituido el 01 de febrero de 1983, con el objeto de promover el desarrollo de proyectos teatrales.
- Fondo de Investigación Científica y Desarrollo Tecnológico denominado Fondo de Investigación en Salud, fue constituido el 15 de agosto de 2008, cuyo objeto es la realización de protocolos de investigación en salud y proyectos para el desarrollo de investigaciones.

El 06 de noviembre de 2020, el Presidente de los Estados Unidos Mexicanos publicó en el Diario Oficial de la Federación, el DECRETO por el que se reforman y derogan diversas disposiciones, mediante el cual se derogaron algunas disposiciones de la Ley de Ciencia y Tecnología artículos 23, 26, 27 y 50 que sustentaban la existencia del "Contrato del Fideicomiso", por lo que dicho Fideicomiso fue extinguido el 30 de junio de 2021.

Por lo anterior, el saldo de este fondo corresponde al proceso penal en la Coordinación de Investigación y Asuntos de Defraudación con número CIAD/18/2014-09-11; y Denuncia ante la Delegación de la Procuraduría General de la República en la Ciudad de México, la cual dio origen a la carpeta de Investigación Número FED/CDMX/SPE/0005508/2017, realizada en la Agencia Primera de la Unidad de Investigación y Litigación (UIL), en seguimiento a la Investigación Laboral Número 94/2014. Dicho importe ha sido reflejado en los Estados Financieros Dictaminados del Fideicomiso desde su origen en 2014.

La recuperación y/o reparación del daño dependerá de la resolución que se dé a la carpeta de investigación FED/CDMX/SPE/0005508/2017 ante la instancia respectiva.

- Fideicomiso Irrevocable de Administración e Inversión Niña del Milenio, fue constituido el 12 de julio de 2000, con el objeto de proporcionar ayuda a la beneficiaria para gastos de alimentación, vestido y educación.

INSTITUTO MEXICANO DEL SEGURO SOCIAL

ORGANISMO PÚBLICO DESCENTRALIZADO INTEGRANTE DEL SECTOR PARAESTATAL DE LA ADMINISTRACIÓN PÚBLICA FEDERAL

1.8 Derechos a Recibir Efectivo o Equivalentes a Largo Plazo

Al 31 de diciembre de 2021 y 2020, el rubro de Derechos a Recibir Efectivo o Equivalentes a Largo Plazo se integra de la siguiente manera:

Concepto	Cifras en pesos	
	2021	2020
Deudores por Préstamos al Personal (1.8.a)	26,342,793,487.9	24,974,909,434.7
Bienes Adjudicados	1,244,147,266.5	1,065,049,746.5
Total Derechos a Recibir Efectivo o Equivalentes a Largo Plazo	27,586,940,754.4	26,039,959,181.2

1.8.a) De conformidad con el CCT, el Instituto otorga a su personal préstamos para la adquisición de vivienda (créditos hipotecarios), ayuda para gastos de escrituración, créditos para enganche de casa habitación y préstamos a mediano plazo al personal. Las principales características de los créditos hipotecarios son las siguientes:

- Deben otorgarse una sola vez en la vida laboral del trabajador.
- Para obtener un préstamo a mediano plazo o un crédito hipotecario, el trabajador deberá tener una antigüedad laboral mínima de 5 años.
- El plazo máximo de amortización es de 25 años.
- El crédito deberá destinarse para la construcción, adquisición o ampliación de vivienda del o para el trabajador.
- Deberá ser garantizado mediante hipoteca o fideicomiso en primer lugar, que se constituirá sobre el inmueble objeto de la operación.

Los créditos hipotecarios, se registran a su valor original y en el mes de octubre de cada año se actualizan con el incremento salarial del Instituto o con el Índice Nacional de Precios al Consumidor (INPC), el que resulte menor. Dicha actualización constituye los rendimientos que el Instituto obtiene por el otorgamiento de dichos créditos. Cabe señalar que la actualización de los créditos otorgados se registra anualmente en el mes de octubre, con base en el artículo 6 del Reglamento de Préstamos para el Fomento de la Habitación de los Trabajadores, del CCT.

1.9 Bienes Inmuebles, Infraestructura y Construcciones en Proceso

Al 31 de diciembre de 2021 y 2020, este rubro se integra de la siguiente manera:

Concepto	Cifras en pesos			
	31 de diciembre de 2021			
	Inversión	Depreciación acumulada	Neto	Vida útil estimada en años
Edificios no Habitacionales	101,141,569,691.5	-27,891,951,437.8	73,249,618,253.7	66.66
Terrenos	23,403,163,308.3	0	23,403,163,308.3	
Construcciones en Proceso en Bienes Propios	4,082,828,619.1	0	4,082,828,619.1	
Total Bienes Inmuebles, Infraestructura y Construcciones en Proceso	128,627,561,618.9	-27,891,951,437.8	100,735,610,181.1	

INSTITUTO MEXICANO DEL SEGURO SOCIAL

ORGANISMO PÚBLICO DESCENTRALIZADO INTEGRANTE DEL SECTOR PARAESTATAL DE LA ADMINISTRACIÓN PÚBLICA FEDERAL

Concepto	Cifras en pesos			
	31 de diciembre de 2020			
	Inversión	Depreciación acumulada	Neto	Vida útil estimada en años
Edificios no Habitacionales	98,807,471,109.3	-27,395,299,199.3	71,412,171,910.0	66.66
Terrenos	23,285,737,206.0	0	23,285,737,206.0	
Construcciones en Proceso en Bienes Propios	5,390,687,730.2	0	5,390,687,730.2	
Total Bienes Inmuebles, Infraestructura y Construcciones en Proceso	127,483,896,045.5	-27,395,299,199.3	100,088,596,846.2	

Los inmuebles con base al artículo 285 de la LSS, se consideran destinados al servicio público de carácter nacional del Seguro Social y tendrán el carácter de bienes de dominio público de la Federación, toda vez que, solo se podría disponer de ellos para cumplir con los fines previstos en la LSS y garantizar su viabilidad financiera en el largo plazo. Estos inmuebles; así como el mobiliario y equipo, se reconocen inicialmente a su valor de adquisición.

En el ejercicio 2021, el Instituto capitalizó obras concluidas de las cuales la construcción del Hospital General de Zona de 90 camas en Ciudad Acuña, Coahuila y la Demolición, Sustitución y Restauración del Hospital General de Zona/UMF No. 7 en Cuautla, Morelos; son las obras más representativas por sus importes totales de inversión, que en suma asciende a 1,317,881,000.0 pesos.

Al 31 de diciembre de 2021, derivado de las acciones de conciliación con los OOAD, existen 65 inmuebles en posesión del IMSS que se localizan en diversos estados del país afectos al régimen ordinario, en proceso de regularizar la figura jurídica con las formalidades de Ley, en relación a los 60 inmuebles reportados al cierre de 2020.

1.10 Bienes Muebles

Al 31 de diciembre de 2021 y 2020 este rubro se integra de la siguiente manera:

Concepto	Cifras en pesos			
	2021			
	Inversión	Depreciación acumulada	Neto	Vida útil estimada en años
Equipo e Instrumental Médico y de Laboratorio	30,051,418,999.3	-26,899,233,018.7	3,152,185,980.6	3.33
Mobiliario y Equipo de Administración	13,846,876,686.4	-10,823,950,003.4	3,022,926,683.0	6.66
Maquinaria, otros Equipos y Herramientas	3,641,878,140.6	-2,694,970,254.9	946,907,885.7	6.66
Vehículos y Equipo de Transporte	865,303,604.6	-839,159,950.7	26,143,653.9	4 y 6.66
Mobiliario y Equipo Educativo y Recreativo	196,191,224.9	-195,137,004.3	1,054,220.6	3.33
Colecciones, Obras de Arte y Objetos Valiosos	18,118,479.9	0	18,118,479.9	
Total Bienes Muebles	48,619,787,135.7	-41,452,450,232.0	7,167,336,903.7	

INSTITUTO MEXICANO DEL SEGURO SOCIAL

ORGANISMO PÚBLICO DESCENTRALIZADO INTEGRANTE DEL SECTOR PARAESTATAL DE LA ADMINISTRACIÓN PÚBLICA FEDERAL

Concepto	Cifras en pesos			
	2020			Vida útil estimada en años
	Inversión	Depreciación acumulada	Neto	
Equipo e Instrumental Médico y de Laboratorio	29,212,496,294.2	-25,206,193,232.3	4,006,303,061.9	3.33
Mobiliario y Equipo de Administración	12,599,709,584.4	-9,249,846,826.2	3,349,862,758.2	6.66
Maquinaria, otros Equipos y Herramientas	3,267,662,987.4	-2,462,839,953.2	804,823,034.2	6.66
Vehículos y Equipo de Transporte	1,141,740,284.0	-867,234,199.5	274,506,084.5	4 y 6.66
Mobiliario y Equipo Educativo y Recreativo	196,951,952.1	-196,119,339.5	832,612.6	3.33
Colecciones, Obras de Arte y Objetos Valiosos	18,320,088.3	0	18,320,088.3	
Total Bienes Muebles	46,436,881,190.4	-37,982,233,550.7	8,454,647,639.7	

El Decreto por el que se reforma y adiciona la Ley General de Salud, publicado en el Diario Oficial de la Federación (DOF) del 15 de mayo de 2003, en particular el artículo décimo sexto transitorio de dicha Ley, determina que los bienes muebles e inmuebles con que cuenta el Programa IMSS-Oportunidades (hoy IMSS-BIENESTAR), más aquellos que en lo sucesivo adquiriera, formarán parte del patrimonio del Instituto Mexicano del Seguro Social, en adelante el Instituto.

Aunque esto representa una realidad jurídica, la LSS mandata en su artículo 216-A respecto a las prestaciones de seguridad social cuyos recursos los provee el Ejecutivo Federal, que la contabilización deberá ser llevada a cabo de manera específica y por separado de la contabilidad general del Instituto.

Por lo tanto, a efecto de cumplir con la LSS, aunque jurídicamente se manifiestan los bienes inmuebles como propiedad del Instituto, los Estados Financieros muestran por separado los bienes que mantiene cada uno para su operación, los bienes inmuebles contabilizados en los Estados Financieros del Programa IMSS-BIENESTAR reflejan un valor de 2,198,574,205.2 pesos, los cuales constan de 2,859 unidades, en tanto que los muebles reflejan un valor de 2,851,654,215.8 pesos, los cuales constan de 144,856 unidades.

1.11 Activos Intangibles

Al 31 de diciembre de 2021 y 2020, este rubro se integra de la siguiente manera:

Concepto	Cifras en pesos	
	2021	2020
Obligaciones Laborales (1.11.a)	74,532,412,209.9	75,928,596,199.7
Concesiones (1.11.b)	4,043,589.0	5,442,089.5
Total Activos Intangibles	74,536,455,798.9	75,934,038,289.2

1.11.a) El Instituto presenta en el activo intangible las obligaciones laborales no fondeadas y ya reconocidas en los resultados de ejercicios anteriores, en cumplimiento a la norma NIFGG SP 05 "Obligaciones Laborales", así como a la guía 33 Obligaciones Laborales incluida en el (MCGSPF) emitida por la Unidad de Contabilidad Gubernamental (UCG) de la SHCP.

Con base en las Reglas del Fondo para el Cumplimiento de Obligaciones Laborales de Carácter Legal o Contractual vigentes, la Cuenta Especial para el Régimen de Jubilaciones y Pensiones Subcuenta 1 (RJPS1) durante el ejercicio 2021 se incrementó en un importe de 1,396,183,989.8 pesos, con los recursos que aportaron los trabajadores y sus respectivos rendimientos, lo que disminuyó el Activo Intangible.

INSTITUTO MEXICANO DEL SEGURO SOCIAL

ORGANISMO PÚBLICO DESCENTRALIZADO INTEGRANTE DEL SECTOR PARAESTATAL DE LA ADMINISTRACIÓN PÚBLICA FEDERAL

1.11.b) El rubro de concesiones se integra por los derechos de aprovechamiento, uso y explotación de aguas del subsuelo, derivados de los títulos de concesión otorgados por la Comisión Nacional del Agua al Instituto de dos Pozos.

1.12 Depreciaciones, Deterioro y Amortización Acumulada de Bienes

Al 31 de diciembre de 2021 y 2020, este rubro se integra de la siguiente manera:

Concepto	Cifras en pesos	
	2021	2020
Bienes Muebles (1.10)	41,452,450,232.0	37,982,233,550.7
Bienes Inmuebles (1.9)	27,891,951,437.8	27,395,299,199.3
Total Depreciaciones, Deterioro y Amortización Acumulada de Bienes	69,344,401,669.8	65,377,532,750.0

La depreciación de los inmuebles, mobiliario y equipo se calcula utilizando el método de línea recta con base en su vida útil estimada, sobre el valor de los activos históricos.

En entornos económicos inflacionarios, definidos así cuando la inflación acumulada de los tres ejercicios anuales anteriores es mayor del 26%, el Instituto ha aplicado el método de ajuste por cambios en el nivel general de precios; en medio de esta política, el 1 de julio de 1997 el Instituto reconoció la actualización de sus principales activos (terrenos y edificios) a través del método de costos específicos, en vez del método de ajuste por cambios en el nivel general de precios utilizado hasta el 30 de junio de 1997, lo anterior, de acuerdo a la metodología autorizada por la Secretaría de Contraloría y Desarrollo Administrativo y aprobada por el H. Consejo Técnico. Posterior a este reconocimiento los valores fueron actualizados hasta el año 2007 con los factores derivados del Índice Nacional de Precios al Consumidor (INPC), dado que a partir del 01 de enero de 2008, el Instituto dejó de reconocer los efectos de la inflación en sus Estados Financieros por encontrarnos en un entorno económico no inflacionario, de conformidad con la NIFGG SP04 "Reexpresión" vigente hasta el 2019.

Según lo indicado en el MCGSP, a partir del ejercicio de 2020 quedó sin efecto la NIFGG SP 04 Reexpresión, y el criterio aplicable es el establecido en las Reglas Específicas del Registro y Valoración del Patrimonio aprobadas por el Consejo Nacional de Armonización Contable, donde se indica que en cuanto a los valores históricos de la reexpresión presentados en los Estados Financieros, para los activos que se mantengan en poder de la entidad, permanecerán sin cambio respecto del criterio contable que les dio origen y atendiendo a la Norma Internacional de Contabilidad del Sector Público NICS 10- Información Financiera en Economías Hiperinflacionarias, se deberá actualizar el patrimonio cuando el Índice Nacional de Precios al Consumidor acumulado durante un periodo de tres años sea igual o superior al 100%.

Para los bienes actualizados por costos específicos en julio de 1997 se han venido aplicando las tasas vigentes consideradas en la política de depreciación, dentro de las que resalta la tasa del 1.5% anual aplicada a los bienes inmuebles, esta tasa de depreciación es aplicada hasta alcanzar el 75% del valor del inmueble.

INSTITUTO MEXICANO DEL SEGURO SOCIAL

ORGANISMO PÚBLICO DESCENTRALIZADO INTEGRANTE DEL SECTOR PARAESTATAL DE LA ADMINISTRACIÓN PÚBLICA FEDERAL

2. PASIVO

PASIVO CIRCULANTE

2.1 Cuentas por Pagar a Corto Plazo

Al 31 de diciembre de 2021 y 2020, las Cuentas por Pagar a Corto Plazo se integran de la siguiente manera:

Concepto	Cifras en pesos	
	2021	2020
Proveedores (2.1.a)	21,486,196,698.3	9,071,306,268.4
Retenciones y Contribuciones (2.1.b)	11,877,616,258.2	6,784,223,274.0
Otras Cuentas por Pagar (2.1.c)	1,560,224,230.7	3,845,961,050.5
Servicios Personales (2.1.d)	1,538,285,908.0	1,225,455,989.7
Transferencias Otorgadas (2.1.e)	39,047,509.0	7,342,132.0
Contratistas por Obras Públicas	5,463,978.1	46,519,354.0
Total Cuentas por Pagar a Corto Plazo	36,506,834,582.3	20,980,808,068.6

2.1.a) Al 31 de diciembre de 2021 y 2020, el rubro de Proveedores a Corto Plazo se integra de la siguiente manera:

Concepto	Cifras en pesos	
	2021	2020
Materiales y Suministros	15,279,865,494.9	7,154,686,695.3
Servicios Generales	5,250,822,189.0	1,540,929,959.1
Bienes Muebles	783,380,947.6	367,729,859.4
Tiendas	154,861,428.7	5,821,659.1
Otros Proveedores	17,266,638.1	2,138,095.5
Total Proveedores por Pagar	21,486,196,698.3	9,071,306,268.4

2.1.b) Al 31 de diciembre de 2021 y 2020, el rubro de Retenciones y Contribuciones por Pagar se integra de la siguiente manera:

Concepto	Cifras en pesos	
	2021	2020
Cuotas y Aportaciones de Personal (2.1.b.1)	6,886,434,636.0	5,594,818,082.9
Contribuciones (2.1.b.2)	4,991,181,622.2	1,189,405,191.1
Total Retenciones y Contribuciones por Pagar	11,877,616,258.2	6,784,223,274.0

2.1.b.1 Corresponde a las cuotas, aportaciones y descuentos de seguridad social que tiene el Instituto en su carácter de patrón, de conformidad con las disposiciones establecidas en la LSS y Ley de INFONAVIT.

2.1.b.2 Las contribuciones por pagar corresponden, principalmente al ISR retenido por el Instituto, de conformidad con la Ley del ISR, en su calidad de retenedor por los pagos derivados de la prestación de servicios personales subordinados, erogaciones asimilables a sueldos y actividades empresariales y profesionales relacionadas con la contratación con personas físicas por servicios profesionales o el uso o goce temporal de bienes.

INSTITUTO MEXICANO DEL SEGURO SOCIAL

ORGANISMO PÚBLICO DESCENTRALIZADO INTEGRANTE DEL SECTOR PARAESTATAL DE LA ADMINISTRACIÓN PÚBLICA FEDERAL

2.1.c) Al 31 de diciembre de 2021 y 2020, el rubro de Otras Cuentas por Pagar a Corto Plazo se integra de la siguiente manera:

Concepto	Cifras en pesos	
	2021	2020
Devolución de Aportaciones de Seguridad Social al Gobierno Federal (2.1.c.1)	1,551,678,721.2	3,711,362,382.5
Provisión de Laudos y Convenios	0	132,369,544.0
Prestaciones Económicas	0	2,229,124.0
Por Préstamos a Pensionados (2.1.c.2)	8,545,509.5	0
Total Otras Cuentas por Pagar a Corto Plazo	1,560,224,230.7	3,845,961,050.5

2.1.c.1) Al 31 de diciembre de 2021 y 2020, el Instituto presenta cuentas por pagar al Gobierno Federal, por 1,551,678,721.2 pesos y 3,711,362,382.5 pesos, respectivamente, derivado de las aportaciones a la Seguridad Social, de conformidad con la LSS. Durante el ejercicio 2021 con base en lo establecido en el PEF, el Gobierno Federal aportó a la Seguridad Social 110,992,564,617.0 pesos, sin embargo, las emisiones correspondientes fueron por 109,440,885,895.8 pesos.

Dichos saldos son reintegrados a la Tesorería de la Federación dentro de los 15 días naturales siguientes al cierre del ejercicio, de conformidad con el artículo 54 de la Ley Federal de Presupuesto y Responsabilidad Hacendaria, por lo que en 2021 se reintegraron al Gobierno Federal 3,711,362,382.5 pesos.

2.1.c.2) El saldo al 31 de diciembre de 2021 por 8,545,509.5 pesos deriva de las retenciones realizadas a los pensionados con objeto de cubrir los préstamos otorgados por casas comerciales. Al cierre de 2020 dichas retenciones fueron pagadas dentro del mismo ejercicio.

2.1.d) Al 31 de diciembre de 2021 y 2020, el rubro de Servicios Personales por Pagar a Corto Plazo se integra de la siguiente manera:

Concepto	Cifras en pesos	
	2021	2020
Sueldos y Remuneraciones	848,480,957.2	594,076,531.3
Ropa Contractual	358,691,353.7	168,329,098.8
Provisión de Liquidaciones Finiquitas Pendientes de Pago	295,576,127.5	458,451,710.4
Otros Gastos de Personal	35,537,469.6	4,598,649.2
Total Servicios Personales por Pagar a Corto Plazo	1,538,285,908.0	1,225,455,989.7

2.1.e) Al 31 de diciembre de 2021 y 2020, el rubro de Transferencias Otorgadas por Pagar a Corto Plazo se integra de la siguiente manera:

Concepto	Cifras en pesos	
	2021	2020
Pensiones y Jubilaciones Contractuales	28,729,058.7	831,059.1
Servicios de Traslado de Personas	9,102,206.6	4,947,543.7
Ayudas Sociales	993,746.9	298,443.8
Guardería ABC	177,164.6	192,100.3
Compensaciones Servicio Social y Prácticas Profesionales	29,600.0	27,600.0
Fondo Especial de Contingencia	15,732.2	15,732.2
Prestaciones Económicas Ayuda Gastos de Funeral	0	963,769.8
Otros	0	65,883.1
Total Transferencias Otorgadas por Pagar a Corto Plazo	39,047,509.0	7,342,132.0

INSTITUTO MEXICANO DEL SEGURO SOCIAL

ORGANISMO PÚBLICO DESCENTRALIZADO INTEGRANTE DEL SECTOR PARAESTATAL DE LA ADMINISTRACIÓN PÚBLICA FEDERAL

2.2 Fondos y Bienes de Terceros en Garantía y/o Administración a Corto Plazo

Al 31 de diciembre de 2021 y 2020, este rubro se integra de la siguiente manera:

Concepto	Cifras en pesos	
	2021	2020
IMSS-BIENESTAR (2.2.a)	1,008,561,489.1	24,556,295.2
Fondo de Fomento a la Educación	908,064,836.3	857,558,197.5
Pensiones del Gobierno Federal	256,192,494.9	325,457,462.4
Fondo Ayuda Extraordinaria Guardería ABC	72,710,706.7	185,115,179.9
INSABI (2.2.b)	16,093,189.0	0
Premio de Calidad	71.1	70.4
Total Fondos y Bienes de Terceros en Garantía y/o Administración a Corto Plazo	2,261,622,787.1	1,392,687,205.4

2.2.a) El 23 de marzo de 2021, el IMSS y el Instituto de Salud para el Bienestar (INSABI), suscribieron el "Convenio Específico de Colaboración para Apoyar el Fortalecimiento de la Infraestructura de Hospitales Rurales del Programa IMSS-BIENESTAR", con objeto de apoyar con recursos financieros provenientes de la subcuenta del fideicomiso del Fondo de Salud para el Bienestar (FONSABI), las necesidades de infraestructura de las unidades hospitalarias rurales del Programa, mediante el desarrollo de seis proyectos de obra, es por ello que el 9 de abril de 2021 se recibieron 982,813,731.0 pesos, que al cierre del ejercicio generaron productos financieros por 33,407,532.0 pesos que deberán devengarse a más tardar el 30 de septiembre de 2022. Al 31 de diciembre de 2021 se ejercieron 7,659,774.0 pesos, por lo que se trasladaron 1,008,561,489.1 pesos al ejercicio fiscal 2022.

2.2.b) El saldo al 31 de diciembre de 2021 corresponde al remanente al INSABI de los recursos no devengados y rendimientos generados en la cuenta bancaria, derivados del Convenio de Colaboración para destinar recursos financieros para complementar las necesidades de insumos para la salud, incluyendo la adquisición de equipo médico o la mejora de infraestructura física de los Hospitales Generales de Zona número 1 "Dr. Luis Ernesto Miramontes Cárdenas" en Tepic, Nayarit y Regionales Números 1 Charo, Michoacán y 220 "general José Vicente Villada", Estado de México.

2.3 Provisiones a Corto Plazo

Al 31 de diciembre de 2021 y 2020, el rubro de Provisiones a Corto Plazo equivale a 11,611,836,950.7 pesos y 9,823,851,835.1 pesos, respectivamente, el cual se integra por provisiones de fondo de ahorro y aguinaldo, las cuales se realizan con base en lo estipulado en la NIFG 019 Provisiones, pasivos y activos contingentes, y considerando el Art. 39 de la LGCG, se constituyen para hacer frente a los pasivos que se generan en el ejercicio y son revisadas y ajustadas periódicamente a fin de mantener su vigencia.

2.4 Otros Pasivos a Corto Plazo

Al 31 de diciembre de 2021 y 2020, este rubro se integra de la siguiente manera:

Concepto	Cifras en pesos	
	2021	2020
Cuenta por Pagar RO (2.4.a)	6,500,000,000.0	0
Derivados de Personal	3,960,301,117.1	4,022,752,683.9
Fondo de Beneficio para Trabajadores de la Construcción (Seguro RCV)	3,631,971,975.4	3,392,090,189.9
Cuotas por Asignar	856,294,921.4	1,004,439,257.7
Liquidaciones	736,628,170.2	593,582,423.6
Derivados de Prestaciones Económicas y Sociales	371,145,981.6	335,132,699.5
Acreedores por Reservaciones	7,752,687.6	7,685,101.2
Otros Pasivos Circulantes	223,460,205.0	228,308,674.8
Total Otros Pasivos a Corto Plazo	16,287,555,058.3	9,583,991,030.6

INSTITUTO MEXICANO DEL SEGURO SOCIAL

ORGANISMO PÚBLICO DESCENTRALIZADO INTEGRANTE DEL SECTOR PARAESTATAL DE LA ADMINISTRACIÓN PÚBLICA FEDERAL

2.4.a) Reconocimiento del adeudo de la Reserva Operativa a la Reserva de Operación para Contingencias y Financiamiento por el uso de recursos por 6,500,000,000.0 pesos, autorizado por el H. Consejo Técnico mediante acuerdo ACDO.AS3.HCT.251121/300.P.DF del 25 de noviembre de 2021, para apoyar la liquidez temporal de la Reserva Operativa del Seguro de Enfermedades y Maternidad.

PASIVO NO CIRCULANTE

2.5 Fondos y Bienes de Terceros en Garantía y/o Administración a Largo Plazo

Al 31 de diciembre de 2021 y 2020, el rubro de Fondos y Bienes de Terceros en Garantía y/o Administración a Largo Plazo equivale a 111,546,090,484.7 pesos y 94,449,649,045.3 pesos, respectivamente, el cual se integra por la Subcuenta 2 del Fondo Laboral constituida para hacer frente a los pasivos laborales del Instituto en su carácter de patrón. (Ver nota 1.7.a)

2.6 Provisiones a Largo Plazo

Al 31 de diciembre de 2021 y 2020, este rubro se integra de la siguiente manera:

Concepto	Cifras en pesos	
	2021	2020
Reservas Financieras (2.6.a)	211,398,755,071.8	202,453,813,068.4
Obligaciones Contractuales	79,446,100,215.6	79,268,236,200.0
Total Provisiones a Largo Plazo	290,844,855,287.4	281,722,049,268.4

2.6.a) Los recursos de las Reservas Financieras no forman parte del patrimonio del Instituto como lo establece el artículo 278 de la LSS y sólo podrá disponer de ellos para cumplir los fines previstos. (Ver nota 1.7.a)

INSTITUTO MEXICANO DEL SEGURO SOCIAL

ORGANISMO PÚBLICO DESCENTRALIZADO INTEGRANTE DEL SECTOR PARAESTATAL DE LA ADMINISTRACIÓN PÚBLICA FEDERAL

II) NOTAS AL ESTADO DE ACTIVIDADES

3. INGRESOS Y OTROS BENEFICIOS

3.1 Cuotas y Aportaciones de Seguridad Social

Al 31 de diciembre de 2021 y 2020, las Cuotas y Aportaciones de Seguridad Social se integran de la siguiente manera:

Concepto	Cifras en pesos	
	2021	2020
Cuotas Obrero Patronales	397,478,655,919.1	368,961,448,997.0
Cuotas del Gobierno Federal (3.1.a)	109,440,885,895.8	103,942,202,234.6
Cuotas para la Seguridad Social	506,919,541,814.9	472,903,651,231.6
Accesorios de Cuotas y Aportaciones de Seguridad Social	11,207,363,042.9	10,988,934,631.7
Total Cuotas y Aportaciones de Seguridad Social	518,126,904,857.8	483,892,585,863.3

Las Cuotas Obrero-Patronales se registran al cierre de cada mes, con base en los días cotizados por los trabajadores y los factores establecidos en la LSS, para cada ramo de seguro.

3.1.a) Las cuotas, contribuciones y aportaciones provenientes del Gobierno Federal se determinan al inicio de cada año con base en el PEF, así mismo, mensualmente de acuerdo a los factores establecidos en la LSS, se registran los ingresos devengados, y al cierre de cada ejercicio se determina la diferencia entre las aportaciones y los ingresos devengados. Durante el ejercicio 2021 y 2020 el Gobierno Federal aportó 110,992,564,617.0 pesos y 107,747,891,868.0 pesos, respectivamente, la diferencia contra las emisiones es reintegrada al Gobierno Federal.

3.2 Ingresos por Venta de Bienes y Prestación de Servicios

Los Ingresos por Venta de Bienes y Prestación de Servicios al 31 de diciembre de 2021 y 2020, se integran de la siguiente manera:

Concepto	Cifras en pesos	
	2021	2020
Tiendas	930,177,021.5	941,879,474.9
Centros Vacacionales y Unidad de Congresos	286,669,998.7	159,246,789.8
Otros Ingresos por Atención Médica a no Derechohabientes	28,533,922.2	23,313,178.8
Total Ingresos por Venta de Bienes y Prestación de Servicios	1,245,380,942.4	1,124,439,443.5

3.3 Otros Ingresos y Beneficios

Los Otros Ingresos y Beneficios al 31 de diciembre de 2021 y 2020, se integran de la siguiente manera:

Concepto	Cifras en pesos	
	2021	2020
Ingresos Financieros (3.3.a)	15,103,216,169.8	16,342,451,531.8
Incremento por Variación de Inventarios (3.3.b)	7,418,562,992.4	10,068,495,088.7
Disminución del Exceso de Estimaciones por Pérdida o Deterioro u Obsolescencia	75,027,987.0	54,052,988.4
Disminución del Exceso de Provisiones	1,660,304.1	3,150,293.4
Otros Ingresos y Beneficios Varios (3.3.c)	26,108,570,058.1	7,464,748,594.4
Total Otros Ingresos y Beneficios	48,707,037,511.4	33,932,898,496.7

INSTITUTO MEXICANO DEL SEGURO SOCIAL

ORGANISMO PÚBLICO DESCENTRALIZADO INTEGRANTE DEL SECTOR PARAESTATAL DE LA ADMINISTRACIÓN PÚBLICA FEDERAL

3.3.a) Los intereses ganados se reconocen en los estados de actividades conforme se devengan.

3.3.b) Al 31 de diciembre de 2021 y 2020, se obtuvieron ingresos contables que no afectan el flujo de efectivo del Instituto, por 7,418,562,992.4 pesos y 10,068,495,088.7 pesos, respectivamente, por el incremento en la variación de inventarios, esto debido a la variación de precios como resultado de comparar el precio unitario uniforme o el precio establecido en el catálogo institucional, respecto al precio de compra indicado en el alta.

Así como por la variación en los almacenes por la diferencia a favor entre el resultado en libros y el real de las existencias de materiales y suministros de consumo al fin de cada período. El inventario físico de la totalidad de los bienes, se efectúa una vez al año en todas las unidades almacenarias del Instituto para determinar las existencias físicas reales y su valor.

3.3.c) Al 31 de diciembre de 2021 y 2020, el rubro de Otros Ingresos y Beneficios Varios se integran de la siguiente manera:

Concepto	Cifras en pesos	
	2021	2020
Uso de la Reserva de Operación para Contingencias y Financiamiento (3.3.c.1)	16,077,231,298.6	0
Ventas, Comisiones y Servicios	4,314,957,996.8	4,241,292,822.8
Recuperación RJP IMSS-BIENESTAR	2,362,408,329.0	2,063,452,160.3
Diferencias por tipo de Cambio a Favor en Efectivo y Equivalentes (3.3.c.2)	1,677,079,256.6	83,384,863.6
Revalorización, Crédito y Primas de Seguro	1,151,839,210.7	761,653,304.1
Bonificaciones y Descuentos Obtenidos	291,037,391.3	0
Prescripciones	119,100,369.1	107,478,984.8
Fondos y Fideicomisos	114,916,206.0	191,303,464.5
Bienes Adjudicados	0	16,182,994.3
Total Otros Ingresos y Beneficios Varios	26,108,570,058.1	7,464,748,594.4

3.3.c.1) De conformidad con el acuerdo ACDO.AS3.HCT.251121/300.P.DF del 25 de noviembre de 2021, autorizado por el H. Consejo Técnico, se autorizó el uso de recursos de la Reserva de Operación para Contingencias y Financiamiento para apoyar la liquidez temporal de la Reserva Operativa del Seguro de Enfermedades y Maternidad. En particular el uso de ROCF para inversión física para el periodo 2021, asciende a 3,487,508,657.6 pesos, con base en el acuerdo ACDO.AS3.HCT.151220/335.P.DF, con fundamento en el tercer párrafo del artículo 277 C de la LSS, así mismo, el uso de ROCF para cumplir con la meta de reservas para 2021, asciende a 12,589,722,641.0 pesos, con base en el acuerdo ACDO.A53.HCT.251121/299.P.DF, con fundamento en el artículo 277 A de la LSS.

3.3.c.2) Derivado de las inversiones en moneda extranjera autorizadas a partir del 2021 por la Comisión de Inversiones Financieras, en cumplimiento a las "Políticas y Directrices para la Inversión de las Reservas Operativas y la Reserva de Operación para Contingencias y Financiamiento", las diferencias cambiarias incrementaron durante el año.

INSTITUTO MEXICANO DEL SEGURO SOCIAL

ORGANISMO PÚBLICO DESCENTRALIZADO INTEGRANTE DEL SECTOR PARAESTATAL DE LA ADMINISTRACIÓN PÚBLICA FEDERAL

4. GASTOS Y OTRAS PÉRDIDAS

4.1 Servicios Personales

Al 31 de diciembre de 2021 y 2020, el rubro de Servicios Personales está integrado como se muestra a continuación:

Concepto	Cifras en pesos	
	2021	2020
Otras Prestaciones Sociales y Económicas	119,248,120,691.6	112,776,359,726.6
Remuneraciones al Personal de Carácter Permanente	34,795,143,989.3	33,127,928,702.9
Seguridad Social	31,607,061,443.9	29,040,631,954.2
Remuneraciones Adicionales y Especiales	27,795,203,349.1	25,087,592,011.5
Pago de Estímulos a Servidores Públicos	22,989,293,415.6	20,633,479,064.3
Remuneraciones al Personal de Carácter Transitorio	1,674,480,595.3	1,258,756,505.5
Total Servicios Personales	238,109,303,484.8	221,924,747,965.0

4.2 Materiales y Suministros

Al 31 de diciembre de 2021 y 2020, el rubro de Materiales y Suministros está integrado como se muestra a continuación:

Concepto	Cifras en pesos	
	2021	2020
Productos Químicos, Farmacéuticos y de Laboratorio	51,928,415,852.1	48,623,694,124.6
Herramientas, Refacciones y Accesorios Menores	2,237,940,025.5	2,006,691,358.2
Alimentos y Utensilios	1,984,484,873.6	1,895,879,392.8
Materiales de Administración, Emisión de Documentos y Artículos Oficiales	1,589,716,879.7	1,500,975,640.2
Combustibles, Lubricantes y Aditivos	958,301,302.3	900,441,529.3
Vestuario, Blancos, Prendas de Protección y Artículos Deportivos	474,328,678.0	451,003,133.9
Materiales y Artículos de Construcción y de Reparación	297,821,032.7	273,886,528.7
Materias Primas y Materiales de Producción y Comercialización	402,741.0	33,617.3
Total Materiales y Suministros	59,471,411,384.9	55,652,605,325.0

4.3 Servicios Generales

Al 31 de diciembre de 2021 y 2020, el rubro de Servicios Generales está integrado como se muestra a continuación:

Concepto	Cifras en pesos	
	2021	2020
Servicios Profesionales, Científicos y Técnicos y Otros Servicios (4.3.a)	26,585,708,739.8	22,917,400,444.9
Servicios de Instalación, Reparación, Mantenimiento y Conservación	6,866,392,054.3	6,044,545,095.4
Servicios Básicos	5,719,977,652.3	5,625,931,050.0
Otros Servicios Generales	2,431,344,386.2	2,052,727,111.3
Servicios de Arrendamiento	2,115,044,287.2	2,086,399,458.9
Servicios Financieros, Bancarios y Comerciales	1,369,017,066.8	1,623,539,777.6
Servicios de Comunicación Social y Publicidad	689,438,994.3	674,845,012.8
Servicios de Traslado y Viáticos	611,125,525.9	503,678,952.8
Servicios Oficiales	25,482,705.4	9,662,409.7
Total Servicios Generales	46,413,531,412.2	41,538,729,313.4

INSTITUTO MEXICANO DEL SEGURO SOCIAL

ORGANISMO PÚBLICO DESCENTRALIZADO INTEGRANTE DEL SECTOR PARAESTATAL DE LA ADMINISTRACIÓN PÚBLICA FEDERAL

4.3.a) Al 31 de diciembre de 2021 y 2020, los Servicios Profesionales, Científicos y Técnicos y Otros Servicios se integran como sigue:

Concepto	Cifras en pesos	
	2021	2020
Servicios Médicos	11,628,588,385.2	9,964,398,474.0
Servicios de Guarderías de Prestación Indirecta	7,825,213,053.9	9,001,328,261.4
Servicios Profesionales y Técnicos	4,204,501,557.7	2,048,991,649.0
Servicios de Vigilancia	1,788,325,185.5	1,289,996,288.9
Servicios Derivados de Contratos de Asociación Público Privada	1,096,755,683.3	577,411,849.0
Servicios Funerarios	42,324,874.2	35,273,922.6
Total Servicios Profesionales, Científicos y Técnicos y Otros Servicios	26,585,708,739.8	22,917,400,444.9

4.4 Pensiones y Jubilaciones

Al 31 de diciembre de 2021 y 2020, las Pensiones y Jubilaciones están integradas como se muestra a continuación:

Concepto	Cifras en pesos	
	2021	2020
Jubilación	112,410,644,941.3	103,214,843,150.0
Otras Pensiones y Jubilaciones (4.4.a)	50,001,950,682.2	36,849,205,638.1
Total Pensiones y Jubilaciones	162,412,595,623.5	140,064,048,788.1

El Instituto otorga a sus empleados el plan de pensiones denominado Régimen de Jubilaciones y Pensiones (RJP), el cual se encuentra inserto en su CCT.

4.4.a) Las Otras Pensiones y Jubilaciones están integradas como se muestra a continuación:

Concepto	Cifras en pesos	
	2021	2020
Sumas Aseguradas (4.4.a.1)	29,873,709,998.5	19,257,541,927.6
Otras Prestaciones Económicas (4.4.a.2)	20,128,240,683.7	17,591,663,710.5
Total Otras Pensiones y Jubilaciones	50,001,950,682.2	36,849,205,638.1

4.4.a.1) Las Otras Pensiones y Jubilaciones se integran por las sumas aseguradas con base en el artículo 120 de la LSS. El incremento en el gasto de sumas aseguradas se explica principalmente por:

- Incremento en casos.
- Incremento en costo unitario, los principales factores que sobresalen son:
 - Variación en la tasa de oferta.
 - Incremento en salario base para el cálculo de la pensión.

De 2016 a 2019, el incremento promedio de casos otorgados de rentas vitalicias fue de 12.4%. En 2020 se esperaba un crecimiento de 10.1% para alcanzar 22,140 casos por sumas aseguradas; sin embargo, debido a la pandemia (la estrategia quédate en casa, el retraso en la dictaminación, etc.) únicamente se tramitaron 18,922.

INSTITUTO MEXICANO DEL SEGURO SOCIAL

ORGANISMO PÚBLICO DESCENTRALIZADO INTEGRANTE DEL SECTOR PARAESTATAL DE LA ADMINISTRACIÓN PÚBLICA FEDERAL

Debido al comportamiento observado en las solicitudes, se asume que gran parte de las 3,200 solicitudes que no se recibieron en 2020, sino que se otorgaron en el transcurso del primer semestre de 2021, lo que representa casos adicionales a los normalmente esperados del año.

Otra variable que sobresale es el incremento de los casos por muerte del asegurado, los cuales aumentaron considerablemente debido principalmente a la pandemia por COVID-19.

4.4.a.2) Las Otras Prestaciones Económicas se analizan por ramo de seguro como sigue:

Concepto	Cifras en pesos	
	2021	2020
Subsidio por Enfermedad	10,025,628,461.6	8,087,596,481.6
Subsidio de Maternidad	6,286,349,782.8	6,219,002,197.7
Subsidio por Riesgo de Trabajo	3,816,262,439.3	3,285,065,031.2
Total Otras Prestaciones Económicas	20,128,240,683.7	17,591,663,710.5

Las Otras Prestaciones Económicas refiere a subsidios por asignaciones destinadas a cubrir a la población derechohabiente del Instituto las prestaciones que establece la LSS, tales como: pago de incapacidades por enfermedad general, por maternidad y por riesgos de trabajo; ayudas de matrimonio y de funeral, así como pago de indemnizaciones.

El incremento en la expedición de Incapacidad Temporal para el Trabajo del ramo de Enfermedad General obedece principalmente a los casos por COVID-19.

Cabe señalar, que en el ramo de Enfermedad General se contabilizan las incapacidades por COVID-19, así como los permisos especiales por contingencia COVID-19 y las Incapacidades Temporales para Trabajo (ITT) por enfermedades respiratorias y otros padecimientos, por lo que se observan mayores crecimientos; mientras que los días subsidiados por Riesgos de Trabajo (RT) y Maternidad (Mat) se mantienen constantes e incluso un poco a la baja debido a la reducción de asegurados.

4.5 Estimaciones, Depreciaciones, Deterioros, Obsolescencia y Amortizaciones

Al 31 de diciembre de 2021 y 2020, el rubro de Estimaciones, Depreciaciones, Deterioros, Obsolescencia y Amortizaciones, se integra como sigue:

Concepto	Cifras en pesos	
	2021	2020
Estimaciones por Pérdida o Deterioro de Activos Circulantes (4.5.a)	13,798,605,138.6	10,243,730,976.8
Depreciación de Bienes Muebles	4,240,209,003.0	4,118,964,171.5
Depreciación de Bienes Inmuebles	502,639,743.3	642,764,763.3
Amortización de Activos Intangibles	1,398,500.5	1,278,875.0
Estimaciones por Pérdida o Deterioro de Activo no Circulante	0	741,195.2
Total Estimaciones, Depreciaciones, Deterioros, Obsolescencia y Amortizaciones	18,542,852,385.4	15,007,479,981.8

4.5.a) De conformidad con la Norma de Información Financiera Gubernamental General para el Sector Paraestatal Federal "NIFGG SP 03 Estimación de Cuentas Incobrables", se estableció en 2021 una estimación de cobro dudoso, tomando en consideración la experiencia y el estatus de la recuperación de adeudos.

INSTITUTO MEXICANO DEL SEGURO SOCIAL

ORGANISMO PÚBLICO DESCENTRALIZADO INTEGRANTE DEL SECTOR PARAESTATAL DE LA ADMINISTRACIÓN PÚBLICA FEDERAL

4.6 Provisiones

Al 31 de diciembre de 2021 y 2020, las Provisiones se integran como sigue:

Concepto	Cifras en pesos	
	2021	2020
RFA Gastos Médicos a Pensionados	13,031,774,855.3	10,120,637,377.6
Reserva de Operación para Contingencias y Financiamiento (ROCF)	3,739,047,179.9	26,434,038,529.4
RFA Seguro de Enfermedad y Maternidad	2,479,745,299.1	4,087,455,717.2
RFA Invalidez y Vida	2,429,444,478.4	2,045,025,145.9
RFA Riesgos de Trabajo	1,884,813,621.2	1,583,459,412.2
Reserva General Financiera y Actuarial (RGFA)	1,457,347,867.9	468,024,821.8
Fondo Laboral Subcuenta 1 (RJPSI)	177,934,224.5	134,411,428.3
Total Provisiones	25,200,107,526.3	44,873,052,432.4

4.7 Disminución de Inventarios

Al 31 de diciembre de 2021 y 2020, la Disminución de Inventarios se integra como sigue:

Concepto	Cifras en pesos	
	2021	2020
Disminución por Variación de Inventarios (4.7.a)	20,130,323,367.3	16,396,413,899.9
Disminución de Inventarios de Mercancías para Venta	4,403,764.3	3,223,655.3
Total Disminución de Inventarios	20,134,727,131.6	16,399,637,555.2

4.7.a) Al 31 de diciembre de 2021 y 2020, se registraron movimientos contables que no afectan el flujo de efectivo del Instituto, por 20,130,323,367.3 pesos y 16,396,413,899.9 pesos, respectivamente, por la disminución en la variación de inventarios, esto debido a la variación de precios como resultado de comparar el precio unitario uniforme o el precio establecido en el catálogo institucional, respecto al precio de compra indicado en el alta.

Así como por la variación en los almacenes por la diferencia en contra entre el resultado en libros y el real de las existencias de materiales y suministros de consumo al fin de cada período. El inventario físico de la totalidad de los bienes, se efectúa una vez al año en todas las unidades almacenarias del Instituto para determinar las existencias físicas reales y su valor.

4.8 Otros Gastos

Al 31 de diciembre de 2021 y 2020, el rubro de Otros Gastos se integra como sigue:

Concepto	Cifras en pesos	
	2021	2020
Otros Gastos Varios	1,552,523,139.3	1,453,486,441.1
Diferencias por Tipo de Cambio Negativas (4.8.a)	1,355,700,512.7	31,061,140.4
Pérdidas por Responsabilidades	1,355,989.3	0
Total Otros Gastos	2,909,579,641.3	1,484,547,581.5

4.8.a) En cumplimiento a las "Políticas y Directrices para la Inversión de las Reservas y Fondo Laboral", la Comisión de Inversiones Financieras mediante el Acuerdo CIF 2-Ex19.21, autorizó invertir en moneda extranjera a partir de 2021, motivo por el cual las diferencias cambiarias incrementaron durante el año.

INSTITUTO MEXICANO DEL SEGURO SOCIAL

ORGANISMO PÚBLICO DESCENTRALIZADO INTEGRANTE DEL SECTOR PARAESTATAL DE LA ADMINISTRACIÓN PÚBLICA FEDERAL

III) SEGMENTO POR RAMO DE SEGURO

Concepto	Ejercicio 2021					
	Cifras en miles de pesos					
	Riesgo de Trabajo	Enfermedad y Maternidad	Invalidez y Vida	Guarderías y Prestaciones Sociales	Salud para la Familia	Total
INGRESOS Y OTROS BENEFICIOS						
Ingresos de Gestión						
Cuotas y Aportaciones de Seguridad Social	57,805,803.9	345,489,406.7	80,707,069.3	30,694,083.3	3,430,541.7	518,126,904.9
Ingresos por Venta de Bienes y Prestación de Servicios	38,098.7	852,043.8	1,020.7	326,518.9	27,698.8	1,245,380.9
Total Ingresos de Gestión	57,843,902.6	346,341,450.5	80,708,090.0	31,020,602.2	3,458,240.5	519,372,285.8
Otros Ingresos y Beneficios						
Ingresos Financieros	5,848,417.5	5,678,154.3	3,563,251.1	7,891.5	5,501.8	15,103,216.2
Incremento por Variación de Inventarios	255,027.4	6,937,524.2	0	20,656.5	205,354.9	7,418,563.0
Disminución del Exceso de Estimaciones por Pérdida o Deterioro u Obsolescencia	2,093.9	70,619.3	0	382.5	1,932.3	75,028.0
Disminución del Exceso de Provisiones	54.1	1,247.7	0.1	315.2	43.2	1,660.3
Otros Ingresos y Beneficios Varios	1,454,865.3	20,579,034.2	2,603,635.8	806,269.7	664,765.0	26,108,570.0
Total de Otros Ingresos y Beneficios	7,560,458.2	33,266,579.7	6,166,887.0	835,515.4	877,597.2	48,707,037.5
Total de Ingresos y Otros Beneficios	65,404,360.8	379,608,030.2	86,874,977.0	31,856,117.6	4,335,837.7	568,079,323.3
GASTOS Y OTRAS PÉRDIDAS						
Gastos de Funcionamiento						
Servicios Personales	11,242,038.1	212,557,097.8	1,293,554.6	5,546,933.4	7,469,679.6	238,109,303.5
Materiales y Suministros	2,546,119.0	54,668,107.6	16,322.1	267,866.5	1,972,996.2	59,471,411.4
Servicios Generales	1,298,516.7	32,507,680.5	62,613.2	11,350,563.3	1,194,157.7	46,413,531.4
Total de Gastos de Funcionamiento	15,086,673.8	299,732,885.9	1,372,489.9	17,165,363.2	10,636,833.5	343,994,246.3
Transferencias, Asignaciones, Subsidios y Otras Ayudas						
Subsidios y Subvenciones	4,758.0	0	15,242.0	0	0	20,000.0
Ayudas Sociales	2,989.8	1,292,273.2	1.3	106,362.1	2,227.4	1,403,853.8
Pensiones y Jubilaciones	15,959,328.7	117,412,434.9	22,853,151.5	2,667,569.8	3,520,110.8	162,412,595.7
Donativos	430.3	9,862.8	0.1	378.2	328.6	11,000.0
Transferencias al Exterior	2,841.8	65,696.3	0.7	3,175.4	2,114.5	73,828.7
Transferencias, Asignaciones, Subsidios y Otras Ayudas	15,970,348.6	118,780,267.2	22,868,395.6	2,777,485.5	3,524,781.3	163,921,278.2
Otros Gastos y Pérdidas Extraordinarias						
Estimaciones, Depreciaciones, Deterioros, Obsolescencia y Amortizaciones	1,392,989.1	14,860,005.8	1,311,521.8	900,929.7	77,406.0	18,542,852.4
Provisiones	5,631,853.6	15,672,262.7	3,886,792.3	3,550.5	5,648.4	25,200,107.5
Disminución de Inventarios	197,723.9	19,730,871.7	0	2,065.7	204,065.7	20,134,727.0
Otros Gastos	445,785.4	1,029,472.2	1,287,182.9	113,722.9	33,416.3	2,909,579.7
Total de Otros Gastos y Pérdidas Extraordinarias	7,668,352.0	51,292,612.4	6,485,497.0	1,020,268.8	320,536.4	66,787,266.6
Total de Gastos y Otras Pérdidas	38,725,374.4	469,805,765.5	30,726,382.5	20,963,117.5	14,482,151.2	574,702,791.1
Resultados del Ejercicio (Ahorro/Desahorro)	26,678,986.4	- 90,197,735.3	56,148,594.5	10,893,000.1	- 10,146,313.5	- 6,623,467.8

INSTITUTO MEXICANO DEL SEGURO SOCIAL

ORGANISMO PÚBLICO DESCENTRALIZADO INTEGRANTE DEL SECTOR PARAESTATAL DE LA ADMINISTRACIÓN PÚBLICA FEDERAL

Concepto	Ejercicio 2020					
	Cifras en miles de pesos					
	Riesgo de Trabajo	Enfermedad y Maternidad	Invalidez y Vida	Guarderías y Prestaciones Sociales	Salud para la Familia	Total
INGRESOS Y OTROS BENEFICIOS						
Ingresos de Gestión						
Cuotas y Aportaciones de Seguridad Social	52,214,480.3	326,128,362.0	73,450,924.1	28,082,343.7	4,016,475.8	483,892,585.9
Ingresos por Venta de Bienes y Prestación de Servicios	37,889.2	851,955.5	116.6	206,599.8	27,878.3	1,124,439.4
Total Ingresos de Gestión	52,252,369.5	326,980,317.5	73,451,040.7	28,288,943.5	4,044,354.1	485,017,025.3
Otros Ingresos y Beneficios						
Ingresos Financieros	7,011,329.3	4,857,004.8	4,457,434.5	10,640.7	6,042.2	16,342,451.5
Incremento por Variación de Inventarios	309,978.9	9,465,853.5	0	41,007.2	251,655.5	10,068,495.1
Disminución del Exceso de Estimaciones por Pérdida o Deterioro u Obsolescencia	1,427.0	51,130.9	0	275.6	1,219.5	54,053.0
Disminución del Exceso de Provisiones	86.0	2,065.9	0.1	927.3	71.0	3,150.3
Otros Ingresos y Beneficios Varios	371,639.0	5,437,409.9	1,212,060.1	289,944.0	153,695.6	7,464,748.6
Total de Otros Ingresos y Beneficios	7,694,460.2	19,813,465.0	5,669,494.7	342,794.8	412,683.8	33,932,898.5
Total de Ingresos y Otros Beneficios	59,946,829.7	346,793,782.5	79,120,535.4	28,631,738.3	4,457,037.9	518,949,923.8
GASTOS Y OTRAS PÉRDIDAS						
Gastos de Funcionamiento						
Servicios Personales	10,477,870.1	197,984,413.3	1,225,150.9	5,280,250.0	6,957,063.7	221,924,748.0
Materiales y Suministros	2,338,208.6	51,177,630.6	16,491.5	287,037.9	1,833,236.7	55,652,605.3
Servicios Generales	1,099,302.4	27,257,014.3	56,201.2	12,124,578.5	1,001,632.9	41,538,729.3
Total de Gastos de Funcionamiento	13,915,381.1	276,419,058.2	1,297,843.6	17,691,866.4	9,791,933.3	319,116,082.6
Transferencias, Asignaciones, Subsidios y Otras Ayudas						
Ayudas Sociales	6,112.5	1,179,974.1	0.8	78,821.2	4,471.1	1,269,379.7
Pensiones y Jubilaciones	13,670,356.7	107,401,689.0	13,308,401.9	2,456,784.3	3,226,816.9	140,064,048.8
Donativos	436.1	9,791.7	0	450.9	321.3	11,000.0
Transferencias al Exterior	4,163.4	88,435.0	0	6,321.0	3,042.9	101,962.3
Transferencias, Asignaciones, Subsidios y Otras Ayudas	13,681,068.7	108,679,889.8	13,308,402.7	2,542,377.4	3,234,652.2	141,446,390.8
Otros Gastos y Pérdidas Extraordinarias						
Estimaciones, Depreciaciones, Deterioros, Obsolescencia y Amortizaciones	975,559.5	12,398,293.0	862,101.8	708,156.1	63,369.6	15,007,480.0
Provisiones	28,023,545.7	14,329,477.1	2,513,049.9	2,723.5	4,256.2	44,873,052.4
Disminución de Inventarios	128,219.9	16,140,620.3	0	881.8	129,915.6	16,399,637.6
Otros Gastos	50,075.8	1,107,589.8	30,437.7	259,434.0	37,010.2	1,484,547.5
Total de Otros Gastos y Pérdidas Extraordinarias	29,177,400.9	43,975,980.2	3,405,589.4	971,195.4	234,551.6	77,764,717.5
Total de Gastos y Otras Pérdidas	56,773,850.7	429,074,928.2	18,011,835.7	21,205,439.2	13,261,137.1	538,327,190.9
Resultados del Ejercicio (Ahorro/Desahorro)	3,172,979.0	-82,281,145.7	61,108,699.7	7,426,299.1	-8,804,099.2	-19,377,267.1

IV) NOTAS AL ESTADO DE VARIACIÓN EN LA HACIENDA PÚBLICA

PATRIMONIO

El patrimonio del Instituto lo constituyen entre otros, los bienes muebles e inmuebles, los derechos de propiedad y posesión de los bienes adjudicados que por justo título obren en poder del Instituto y los productos de cualquier clase que generen los bienes y derechos patrimoniales. Durante los periodos terminados al 31 de diciembre de 2021 y 2020, se reconocieron los siguientes eventos:

- a. El superávit por revaluación lo constituye el efecto acumulado de la inflación en el patrimonio reconocido hasta el 31 de diciembre de 2007, el cual se registra en el exceso o insuficiencia en la actualización del patrimonio.
- b. El Instituto registra en el patrimonio la ganancia no realizada de los instrumentos financieros clasificados como para cobrar o vender conforme a la NIF C-2 "Instrumentos Financieros", dicha ganancia se registrará en el Estado de Actividades en el momento que se realicen, sin embargo, para dar cumplimiento al artículo 278 de la LSS, se registra una provisión para igualar las inversiones.
- c. Durante el año 2021, el Patrimonio Contribuido Institucional presentó un incremento por 136,570,539.7 pesos, principalmente por la donación de bienes para atender la contingencia sanitaria ocasionada por la pandemia del virus SARS-CoV-2 (COVID 19).



INSTITUTO MEXICANO DEL SEGURO SOCIAL

ORGANISMO PÚBLICO DESCENTRALIZADO INTEGRANTE DEL SECTOR PARAESTATAL DE LA ADMINISTRACIÓN PÚBLICA FEDERAL

V) NOTAS AL ESTADO DE FLUJOS DE EFECTIVO

5. EFECTIVO Y EQUIVALENTES

5.1 El análisis de los saldos iniciales y finales del rubro de Efectivo y Equivalentes es como se muestra a continuación:

Concepto	Cifras en pesos	
	2021	2020
Inversiones Temporales	110,825,880,071.4	54,337,012,256.5
Bancos/ Tesorería	7,899,813,828.0	954,047,530.3
Depósitos de Fondos de Terceros en Garantía y/o Administración	213,404,522.8	202,252,842.8
Efectivo	35,912,383.5	35,642,480.8
Total Efectivo y Equivalentes (1.1)	118,975,010,805.7	55,528,955,110.4

5.2 Al 31 de diciembre de 2021 y 2020, la conciliación de los Flujos Netos de las Actividades de Operación y los saldos de Ahorro/ Desahorro se integra de la siguiente manera:

Concepto	Cifras en pesos	
	2021	2020
Ahorro/Desahorro antes de rubros extraordinarios	- 6,623,467,848.6	-19,377,267,088.6
Movimientos de partidas que no afectan al efectivo	14,024,873,960.6	41,934,752,041.9
Provisiones	25,200,107,526.3	44,873,052,432.4
Disminución de Inventarios	20,134,727,131.6	16,399,637,555.2
Estimaciones, Depreciaciones, Deterioros, Obsolescencia y Amortizaciones	18,542,852,385.4	15,007,479,981.8
Otros gastos	2,909,579,641.3	1,484,547,581.5
Aumento de Pasivos Derivados de las Actividades de Operación	22,558,233,956.8	19,799,005,301.0
Aumento del Patrimonio Derivado de las Actividades de Operación	190,521,711.1	403,739,772.0
Aumento de Activos Derivados de las Actividades de Operación	-7,621,653,973.6	-12,032,729,624.0
Ingresos Financieros y Otros Ingresos del Estado de Actividades que Impactan Flujo de Actividades de Inversión	-32,524,613,363.8	- 16,384,456,829.0
Otros Gastos y Pérdidas Extraordinarias del Estado de Actividades que Impactan Flujo de Actividades de Operación	-35,364,881,054.5	-27,615,524,129.0
Flujos de Efectivo Netos de las Actividades de Operación	7,401,406,112.0	22,557,484,953.3

INSTITUTO MEXICANO DEL SEGURO SOCIAL

ORGANISMO PÚBLICO DESCENTRALIZADO INTEGRANTE DEL SECTOR PARAESTATAL DE LA ADMINISTRACIÓN PÚBLICA FEDERAL

VI) CONCILIACIÓN ENTRE LOS INGRESOS PRESUPUESTARIOS Y CONTABLES, ASÍ COMO ENTRE LOS EGRESOS PRESUPUESTARIOS Y LOS GASTOS CONTABLES.

Diciembre 2021	
Conciliación entre los Ingresos Presupuestarios y Contables	
Concepto	Cifras en pesos
1. Total de Ingresos Presupuestarios	963,223,991,727.0
2. Más Ingresos Contables No Presupuestarios	10,542,322,224.6
Ingresos Financieros	0
Incremento por Variación de Inventarios	7,418,562,992.5
Disminución del Exceso de Estimaciones por Pérdida o Deterioro u Obsolescencia	75,027,987.0
Disminución del Exceso de Provisiones	1,660,303.2
Otros Ingresos y Beneficios Varios	3,047,070,941.9
Otros Ingresos Contables No Presupuestarios	0
3. Menos Ingresos Presupuestarios No Contables	405,686,990,641.0
Aprovechamiento Patrimoniales	0
Ingresos Derivados Financiamientos	0
Otros Ingresos Presupuestales No Contables	405,686,990,641.0
4. Total de Ingresos Contables	568,079,323,310.6

Diciembre 2021	
Conciliación entre los Egresos Presupuestarios y los Gastos Contables	
Concepto	Cifras en pesos
1. Total de Egresos Presupuestarios	921,987,188,596.0
2. Menos Egresos Presupuestarios No Contables	414,071,664,119.5
Materiales y Suministros	0
Mobiliario y Equipo de Administración	412,328,705.0
Mobiliario y Equipo Educacional y Recreativo	9,738.0
Equipo e Instrumental Médico y de Laboratorio	2,042,527,438.0
Vehículos y Equipo de Transporte	0
Maquinaria, Otros Equipos y Herramientas	401,302,044.0
Bienes Inmuebles	131,794,697.0
Obra Pública en Bienes Propios	998,499,901.0
Otros Egresos Presupuestarios No Contables	410,085,201,596.5
3. Más Gastos Contables No Presupuestarios	66,787,266,683.8
Estimaciones, Depreciaciones, Deterioros, Obsolescencia y Amortizaciones	18,542,852,385.4
Provisiones	25,200,107,526.5
Disminución de Inventarios	20,134,727,131.6
Otros Gastos	2,909,579,640.3
Otros Gastos Contables No Presupuestarios	0
4. Total de Gastos Contables	574,702,791,160.3

INSTITUTO MEXICANO DEL SEGURO SOCIAL

ORGANISMO PÚBLICO DESCENTRALIZADO INTEGRANTE DEL SECTOR PARAESTATAL DE LA ADMINISTRACIÓN PÚBLICA FEDERAL

B. NOTAS DE MEMORIA (CUENTAS DE ORDEN)

CUENTAS DE ORDEN CONTABLES

Al 31 de diciembre de 2021 y 2020, las cuentas de orden contables son las siguientes:

- Juicios

Concepto	Cifras en pesos	
	2021	2020
Juicios laborales	36,936,508,848.7	34,307,565,000.0
Juicios y procedimientos de responsabilidad patrimonial del Estado	15,494,018,469.2	11,571,662,059.0
Juicios civiles y mercantiles	4,666,673,730.2	4,019,664,494.0
Juicios por impuestos sobre nómina	721,578,797.0	721,000,000.0
Juicios contenciosos administrativos	2,651,608,949.5	1,348,689,734.0
Averiguaciones previas, carpetas de investigación y procesos penales	27,120,827.1	18,121,000.0

- Asociación Público Privada (APP)

Concepto	Cifras en pesos	
	2021	2020
Contratos Asociación Público Privada	26,150,495,451.5	23,432,430,732.8

- Beneficios a los empleados

	Cifras en pesos	
	2021	2020
Pasivos Netos por Beneficios Definidos	2,256,704,919,228.0	2,653,560,180,911.0
Activos del Plan Laboral	4,913,630,873.0	3,339,512,659.0

INSTITUTO MEXICANO DEL SEGURO SOCIAL

ORGANISMO PÚBLICO DESCENTRALIZADO INTEGRANTE DEL SECTOR PARAESTATAL DE LA ADMINISTRACIÓN PÚBLICA FEDERAL

CUENTAS DE ORDEN PRESUPUESTARIAS

Al 31 de diciembre de 2021 y 2020, las cifras de los ingresos presupuestales, son las siguientes:

- De ingresos

Concepto	Cifras en pesos	
	2021	2020
Estimado	937,027,328,312.0	858,442,282,556.0
Modificado	957,762,958,089.0	857,335,919,034.0
Devengado	963,223,991,729.0	865,768,177,010.0
Recaudado	953,747,351,587.0	857,130,568,842.0

Al 31 de diciembre de 2021 y 2020, las cifras de los egresos presupuestales, son las siguientes:

- De egresos

Concepto	Cifras en pesos	
	2021	2020
Aprobado	901,687,110,152.0	825,062,882,280.0
Modificado	911,934,825,301.0	818,854,590,216.0
Comprometido	912,104,027,378.0	97,440,133,070.0
Devengado	921,987,188,596.0	825,978,641,945.0
Ejercido	911,850,455,885.0	818,591,416,293.0
Pagado	911,850,455,885.0	818,591,416,293.0

Conciliación Formato 8 Resumen presupuestal del total de adquisiciones, arrendamientos y servicios del sector público – Cuentas de orden presupuestales

Momento Contable	Cifras en pesos		
	Formato 8	Cuentas de Orden	Variación
Autorizado Original	900,332,337,821.0	901,687,110,152.0	1,354,772,331.0
Modificado Autorizado	910,908,738,432.3	911,934,825,301.0	1,026,086,868.7
Ejercido	910,896,646,901.2	911,850,455,885.0	953,808,983.8

Cifras de la "Cuarta Evaluación Trimestral de los Ingresos Recibidos y el Gasto Incurrido con Respecto al Presupuesto 2021 del Instituto Mexicano del Seguro Social y Propuesta de Adecuación" aprobada por el H. Consejo técnico con acuerdo No. ACDO.AS3.HCT.260122/10.P.DF.

La variación corresponde a que el formato 8 no considera el capítulo 6000 "Obra Pública".

Conciliación Formato 7 – Presupuesto Modificado

El Instituto Mexicano del Seguro Social tiene como misión ser el instrumento básico de la seguridad social y tiene la finalidad de garantizar el derecho a la salud, la asistencia médica, la protección de los medios de subsistencia y los servicios sociales necesarios para el bienestar individual y colectivo, así

INSTITUTO MEXICANO DEL SEGURO SOCIAL

ORGANISMO PÚBLICO DESCENTRALIZADO INTEGRANTE DEL SECTOR PARAESTATAL DE LA ADMINISTRACIÓN PÚBLICA FEDERAL

como el otorgamiento de una pensión garantizada por el Estado, en este sentido las operaciones del Instituto son muy diversas y en apego a la normatividad vigente.

Considerando la totalidad de las operaciones que realiza el Instituto, a continuación se listan los rubros del presupuesto que no forman parte del Formato 7 "Concentrado general de contratos y pedidos en materia de adquisiciones, arrendamientos y servicios del sector público":

Concepto	Cifras en pesos
	Presupuesto Modificado
Capítulo 1000 - Servicios de personal	232,189,105,682.0
Capítulo 2000 - Materiales y Suministros	20,877,199,025.0
Anticipos por pagos realizados al Instituto de Salud para el Bienestar (INSABI)	20,658,400,913.0
Rubros o servicios que no tienen instrumentos legales formalizados al amparo de la LAASSP:	218,798,112.0
Capítulo 3000 - Servicios generales	-6,079,483,385.0
Rubros o servicios que no tienen instrumentos legales formalizados al amparo de la LAASSP:	5,527,583,547.0
Operaciones ajenas	-11,607,066,932.0
Capítulo 4000 - Transferencias, Asignaciones, Subsidios y Otras Ayudas	565,072,634,701.0
Nómina del RJP	105,442,076,704.0
Pensiones temporales y provisionales	2,571,382,410.0
Sumas aseguradas	25,551,297,235.0
Subsidios, ayudas e indemnizaciones	21,791,616,887.0
Pensiones en curso de pago LSS 1973	403,811,637,313.0
Pensiones garantizadas SIV y CV LSS vigente	5,578,955,498.0
Artículo 140 BIS LSS	7,636,730.0
Donativos	11,000,000.0
Transferencias al exterior	73,828,726.0
Subsidios y subvenciones	20,000,000.0
Ayudas sociales	213,203,198.0
Obra pública (No se considera dentro del formato 7)	1,026,086,863.0
Total	813,085,542,886.0

En el importe del Formato 7 no se consideran los contratos formalizados en el ejercicio fiscal 2020 cuya vigencia inició en el ejercicio 2021.

Aunado a lo anterior, con fundamento en el Artículo 277 de la Ley del Seguro Social al finalizar el ejercicio fiscal se presenta el documento Cuarta Evaluación Trimestral de los Ingresos Recibidos y el Gasto Incurrido con Respecto al Presupuesto del Instituto Mexicano del Seguro Social y Propuestas de Adecuación, a fin de determinar las modificaciones finales al presupuesto del Instituto, con base a lo realmente recaudado / ejercido, siendo este el insumo para la presentación de la Cuenta Pública.

En este sentido, el presupuesto modificado al cierre del ejercicio no considera los recursos comprometidos no devengados, ni los devengados no pagados debido a que la erogación se realizará con cargo al presupuesto del siguiente ejercicio fiscal.

INSTITUTO MEXICANO DEL SEGURO SOCIAL

ORGANISMO PÚBLICO DESCENTRALIZADO INTEGRANTE DEL SECTOR PARAESTATAL DE LA ADMINISTRACIÓN PÚBLICA FEDERAL

Conciliación presupuesto modificado del ejercicio 2021 reportado en el formato 8 / presupuesto que se indica en las notas a los estados financieros que no forma parte del formato 7 y su relación con lo reportado como total contratado en el formato 7.

A continuación se presentan las cifras sujetas a conciliación:

Capítulo	Cifras en pesos					
	Presupuesto Modificado Formato 8	Importe no considerado en Formato 7	Diferencia	Monto total contratado Formato 7	Diferencia	Adecuación solicitada Cuarta Evaluación
Capítulo 1000	232,821,396,769.0	232,189,105,682.0	632,291,087.0	886,237,097.0	253,946,010.0	2,022,373,866.0
Capítulo 2000	77,489,801,996.0	20,877,199,025.0	56,612,602,971.0	76,864,219,987.0	20,251,617,016.0	5,561,108,829.0
Capítulo 3000	31,105,498,515.0	-6,079,483,385.0	37,184,981,900.0	35,172,312,798.0	-2,012,669,102.0	-10,711,159,235.0
Capítulo 4000	566,258,448,318.0	565,072,634,702.0	1,185,813,616.0	2,501,283,040.0	1,315,469,424.0	-7,417,366,009.0
Capítulo 5000	3,233,592,834.0	0	3,233,592,834.0	2,755,904,463.0	-477,688,371.0	-3,679,954,732.0
Total	910,908,738,432.0	812,059,456,024.0	98,849,282,408.0	118,179,957,385.0	19,330,674,977.0	-14,224,997,281.0

Es importante mencionar, que la diferencia corresponde a que el monto total contratado del formato 7 es por el importe máximo a lo establecido en el contrato y el presupuesto modificado al cierre del ejercicio fiscal se iguala al presupuesto ejercido, dicha adecuación es autorizada por el Consejo Técnico del Instituto Mexicano del Seguro Social (Instituto) en el documento de la Cuarta Evaluación Trimestral del ejercicio 2021.

En el siguiente cuadro se presenta el monto máximo del presupuesto registrado en el ejercicio fiscal 2021 (Presupuesto Modificado Formato), presupuesto con el que se formalizaron contratos con su importe máximo:

Capítulo	Cifras en pesos				
	Presupuesto Modificado Formato 8	Importe no considerado en Formato 7	Diferencia	Monto total contratado Formato 7	Diferencia
Capítulo 1000	230,799,022,903.0	232,189,105,682.0	-1,390,082,779.0	886,237,097.0	2,276,319,876.0
Capítulo 2000	71,928,693,167.0	20,877,199,025.0	51,051,494,142.0	76,864,219,987.0	25,812,725,845.0
Capítulo 3000	41,816,657,750.0	-6,079,483,385.0	47,896,141,135.0	35,172,312,798.0	-12,723,828,337.0
Capítulo 4000	573,675,814,327.0	565,072,634,702.0	8,603,179,625.0	2,501,283,040.0	-6,101,896,585.0
Capítulo 5000	6,913,547,566.0	0	6,913,547,566.0	2,755,904,463.0	-4,157,643,103.0
Total	925,133,735,713.0	812,059,456,024.0	113,074,279,689.0	118,179,957,385.0	5,105,677,696.0

De conformidad con lo previsto en el artículo 47 de la LAASSP, el Instituto celebra contratos abiertos para adquirir bienes, arrendamientos o servicios que requiere, de esta manera conforme al numeral 5.3.2 del Procedimiento para la expedición de dictámenes de disponibilidad presupuestaria para la adquisición de bienes, contratación de servicios, arrendamiento inmobiliario y su enlace a contratos el Instituto garantiza que en todo momento exista suficiencia presupuestal, para la emisión de los dictámenes de disponibilidad presupuestaria, respecto de los contratos abiertos a que se refiere el artículo 47 de la LAASSP; respaldando presupuestalmente por el valor máximo de la operación, bajo esta tesitura se realiza el comprometido de los recursos por el valor máximo del instrumento legal sin que esto implique que deba ejercerse el 100%, al ser un contrato abierto, salvo en los casos previsto en el numeral 8.4 del citado procedimiento que a la letra señala:

INSTITUTO MEXICANO DEL SEGURO SOCIAL

ORGANISMO PÚBLICO DESCENTRALIZADO INTEGRANTE DEL SECTOR PARAESTATAL DE LA ADMINISTRACIÓN PÚBLICA FEDERAL

8.4. Para el caso de contratos consolidados: las Direcciones Normativas podrán solicitar la emisión de DDP por un monto menor al máximo concertado en el contrato, sin que en ningún caso sea inferior al monto mínimo.

No obstante a lo anterior, con base en el numeral 8.5 del citado procedimiento pueden realizarse ajustes a los dictámenes de disponibilidad presupuestaria enlazados a los contratos conforme lo siguiente:

- Ajustes a la baja: Previa autorización de la Coordinación de Presupuesto e Información Programática, sólo se podrán hacer ajustes a la baja en el caso de a) Rescisión, b) terminación anticipada, o c) si existe causa justificada que permita saber que se ejercerá una cantidad menor, siempre y cuando, el monto de ajuste no sea inferior al monto mínimo establecido en el artículo 47 de la LAASSP.

Para el caso de contratos cerrados, los ajustes sólo podrán realizarse por causas de terminación anticipada o rescisiones de contrato.

Bajo este contexto el documento de respaldo presupuestario puede sufrir ajustes por los supuestos expuestos, sin embargo esto no implica que se realice la modificación al monto máximo previsto en el contrato ya que el monto registrado prevalece en el sistema.

Considerando lo anterior las unidades ejecutoras del gasto pueden gestionar procedimientos de adquisiciones y formalizar contratos al amparo de la disponibilidad presupuestaria con la que se cuente.

C. NOTAS DE GESTIÓN ADMINISTRATIVA

SITUACIÓN FINANCIERA DEL INSTITUTO

A pesar del entorno económico que se observó durante 2021 derivado del efecto de la emergencia sanitaria del virus SARs-Cov-2 desde el ejercicio 2020, el Instituto implementó diversas acciones que permitieron consolidar los procesos operativos, administrativos y financieros mediante una redistribución de los recursos, el control del gasto y el fortalecimiento de las reservas.

Al cierre de 2021, los ingresos totales ascendieron a 568,079,323,311 pesos, de ellos la recaudación acumulada de cuotas obrero patronales fue por 518,126,904,858 pesos. El incremento de los ingresos es el resultado directo de las estrategias y mejoras en los actos de fiscalización y cobranza, así como de la evolución favorable de los indicadores de empleo y salario registrados en el IMSS.

No obstante, la emergencia sanitaria impactó negativamente por segundo año consecutivo en las finanzas institucionales, registrando gastos de operación por 574,702,791,160 pesos, obteniendo un desahorro de operación del orden de 6,623,467,849 pesos.

Para hacer frente a estas presiones adicionales de gasto, y a pesar de la eficiencia en la administración de los recursos, durante el 2021 el Instituto dispuso de la Reserva de Operación para Contingencias y Financiamiento (ROCF) con el propósito de cumplir con las metas de reservas y fondos programados en el Presupuesto de Egresos de la Federación, y de esta manera atender las necesidades de gasto del Instituto y llevar a cabo el pago de compromisos con terceros en tiempo y forma.

Sin embargo, se vislumbran para los siguientes ejercicios necesidades de gasto en el mediano y largo plazo, así como algunos riesgos de origen epidemiológico o económico de larga duración que podrían ejercer presión de gasto adicional y que afecten la situación financiera del Instituto, lo que hace necesario revisar las aportaciones anuales a las Reservas Financieras.

Por lo anterior, el gran reto del Instituto será implementar y fortalecer las estrategias operativas alineadas a las prioridades del Gobierno Federal, eliminando la visión de unidades aisladas e integrándose como pieza clave del Sector Salud en su conjunto, garantizando siempre su actuación bajo los principios de eficiencia, eficacia, economía, transparencia y honradez, en beneficio de los derechohabientes.

Negocio en Marcha

Al no existir modificación al Decreto Presidencial donde se constituyó el Instituto, en las demás leyes y reglamentos que lo rigen, se presume que el Instituto cumple con el postulado básico de negocio en marcha. Cabe destacar que al ser un organismo tripartito, parte importante de sus recursos provienen de las aportaciones del Gobierno Federal establecidas en el PEF de cada ejercicio fiscal, las cuales, al cierre de 2021 ya se encuentran asignadas para el ejercicio fiscal 2022.

El Instituto Mexicano del Seguro Social es una de las principales instituciones de seguridad social del Estado Mexicano, por lo que su objeto social y sus actividades están centradas principalmente en la atención médica y seguridad social, mismos que en 2021 no presentaron cambios sustantivos que pudieran afectar el negocio en marcha.

Autorización e Historia

Por Decreto Presidencial del 31 de diciembre de 1942, publicado en el DOF del 19 de enero de 1943, se constituyó el Instituto Mexicano del Seguro Social como un Organismo Público Descentralizado integrante del Sector Paraestatal de la Administración Pública Federal, con personalidad jurídica y patrimonio propio, de integración operativa tripartita donde concurren los sectores público, social y privado con carácter de Organismo Fiscal Autónomo.

INSTITUTO MEXICANO DEL SEGURO SOCIAL

ORGANISMO PÚBLICO DESCENTRALIZADO INTEGRANTE DEL SECTOR PARAESTATAL DE LA ADMINISTRACIÓN PÚBLICA FEDERAL

Organización y Objeto Social

a. Objeto Social y su Principal Actividad

De acuerdo con lo establecido en el artículo 2 de la LSS, la seguridad social tiene por finalidad garantizar el derecho a la salud, la asistencia médica, la protección de los medios de subsistencia y los servicios sociales necesarios para el bienestar individual y colectivo; así como, el otorgamiento de una pensión garantizada por el Estado.

b. Ejercicio Fiscal

El presente documento muestra la información financiera del 1 de enero al 31 de diciembre de 2021.

c. Régimen Jurídico

El Instituto se rige por lo establecido en la LSS, la cual fue reformada el 1º de julio de 1997 y ha tenido diversas modificaciones, en enero de 1998, diciembre de 2001, enero de 2004, agosto de 2004, abril de 2005, agosto de 2006, julio de 2009, abril de 2011, mayo de 2011, mayo de 2012, noviembre de 2015, junio de 2018, noviembre de 2019, octubre y diciembre de 2020, siendo su última modificación en julio de 2021.

Las funciones y atribuciones del Instituto se rigen por lo establecido en la propia LSS y se complementa con la siguiente normatividad:

- Constitución Política de los Estados Unidos Mexicanos.
- Ley Federal de Transparencia y Acceso a la Información Pública.
- Ley General de Responsabilidades Administrativas.
- Ley de Amparo, Reglamentaria de los Artículos 103 y 107 de la Constitución Política de los Estados Unidos Mexicanos.
- Ley de Fiscalización y Rendición de Cuentas de la Federación.
- Ley de los Sistemas de Ahorro para el Retiro.
- Ley de Planeación.
- Ley del Impuesto Sobre la Renta.
- Ley Federal de Fomento a las actividades realizadas por Organizaciones de la Sociedad Civil.
- Ley Federal de las Entidades Paraestatales.
- Ley Federal de Presupuesto y Responsabilidad Hacendaria.
- Ley Federal de Procedimiento Contencioso Administrativo.
- Ley Federal de Responsabilidades de los Servidores Públicos.
- Ley Federal para Prevenir y Eliminar la Discriminación.
- Ley General de Bienes Nacionales.
- Ley General de Prestación de Servicios para la Atención, Cuidado y Desarrollo Integral Infantil.
- Ley General de Títulos y Operaciones de Crédito.
- Ley Orgánica de la Administración Pública Federal.
- Ley Orgánica del Tribunal Federal de Justicia Administrativa.
- Ley General del Sistema Nacional Anticorrupción.
- Ley Agraria.
- Ley de Concursos Mercantiles.
- Ley General de Acceso de las Mujeres a una Vida Libre de Violencia.
- Ley General de Víctimas.
- Ley General de Mejora Regulatoria.
- Ley Federal de Austeridad Republicana.
- Ley Federal de Remuneraciones de los Servidores Públicos, Reglamentaria de los artículos 75 y 127 de la Constitución Política de los Estados Unidos Mexicanos.
- Presupuesto de Egresos de la Federación para el Ejercicio Fiscal 2020.
- Ley de Adquisiciones, Arrendamientos y Servicios del Sector Público.
- Ley de Coordinación Fiscal.
- Ley de la Comisión Nacional de los Derechos Humanos.
- Ley de Obras Públicas y Servicios Relacionados con las Mismas.

INSTITUTO MEXICANO DEL SEGURO SOCIAL

ORGANISMO PÚBLICO DESCENTRALIZADO INTEGRANTE DEL SECTOR PARAESTATAL DE LA ADMINISTRACIÓN PÚBLICA FEDERAL

- Ley del Impuesto al Valor Agregado.
- Ley del Instituto del Fondo Nacional de la Vivienda para los Trabajadores.
- Ley de Tesorería de la Federación.
- Ley Federal de Derechos.
- Ley de Instituciones de Seguros y de Fianzas.
- Ley Federal de los Derechos del Contribuyente.
- Ley Federal de Procedimiento Administrativo.
- Ley Federal de Responsabilidad Patrimonial del Estado.
- Ley Federal del Trabajo.
- Ley de Infraestructura de la Calidad.
- Ley General de Contabilidad Gubernamental.
- Ley General de Salud.
- Ley General de Educación.
- Ley Orgánica del Poder Judicial de la Federación.
- Ley General de Transparencia y Acceso a la Información Pública.
- Ley General de Protección de Datos Personales en Posesión de Sujetos Obligados.
- Ley General para la Inclusión de las Personas con Discapacidad.
- Ley del Instituto Nacional de las Mujeres.
- Ley General para la Igualdad entre Mujeres y Hombres.
- Ley General de Archivos.
- Código de Comercio.
- Código Nacional de Procedimientos Penales.
- Código Penal Federal.
- Código Civil Federal.
- Código Federal de Procedimientos Civiles.
- Código Fiscal de la Federación.
- Reglamento de la Ley de Adquisiciones, Arrendamientos y Servicios del Sector Público.
- Reglamento de la Ley de Obras Públicas y Servicios Relacionados con las mismas.
- Reglamento de la Ley del Impuesto al Valor Agregado.
- Reglamento de la Ley del Impuesto Sobre la Renta.
- Reglamento de la Ley del Seguro Social en Materia de Afiliación, Clasificación de Empresas, Recaudación y Fiscalización.
- Reglamento de la Ley del Seguro Social, en materia de administración y enajenación de bienes adjudicados con motivo de la aplicación del procedimiento administrativo de ejecución.
- Reglamento de la Ley General de Acceso de las Mujeres a una Vida Libre de Violencia.
- Reglamento de la Ley Federal de las Entidades Paraestatales.
- Reglamento de la Ley Federal de Presupuesto y Responsabilidad Hacendaria.
- Reglamento de la Ley Federal de Transparencia y Acceso a la Información Pública Gubernamental.
- Reglamento de la Ley General para la Inclusión de las Personas con Discapacidad.
- Reglamento de la Ley General de Salud en Materia de Prestación de Servicios de Atención Médica.
- Reglamento de la Ley Federal de Archivos.
- Reglamento de la Ley General de Salud en Materia de Protección Social en Salud.
- Reglamento de Prestaciones Médicas del Instituto Mexicano del Seguro Social.
- Reglamento de la Ley General de Salud en Materia de Trasplantes.
- Reglamento del Código Fiscal de la Federación.
- Reglamento de la Ley General de Prestación de Servicios para la Atención, Cuidado y Desarrollo Integral Infantil.
- Reglamento del Seguro Social Obligatorio para los Trabajadores de la Construcción por Obra o Tiempo Determinado.
- Reglamento Interior del Instituto Mexicano del Seguro Social.
- Reglamento de la Ley General de Salud en Materia de Control Sanitario de la Disposición de Órganos, Tejidos y Cadáveres de Seres Humanos.
- Reglamento de la Ley de Tesorería de la Federación.
- Reglamento de la Ley Federal Sobre Metrología y Normalización.
- Reglamento de la Ley General de Víctimas.

INSTITUTO MEXICANO DEL SEGURO SOCIAL

ORGANISMO PÚBLICO DESCENTRALIZADO INTEGRANTE DEL SECTOR PARAESTATAL DE LA ADMINISTRACIÓN PÚBLICA FEDERAL

- Reglamento de la Ley del Seguro Social para la Constitución, Inversión y Uso para la Operación de las Reservas Financieras y Actuariales y la Reserva General Financiera y Actuarial, así como para la determinación de los costos financieros que deberán reintegrarse a la Reserva de Operación para Contingencias y Financiamiento.

Así como de:

- Acuerdos del H. Consejo Técnico
- Decretos del Gobierno Federal
- Marco conceptual de Contabilidad Gubernamental
- Manual de Contabilidad Gubernamental para el Sector Paraestatal Federal
- Normas de Información Financiera Gubernamental General para el Sector Paraestatal (NIFGG SP)
- Normas de Información Financiera del Consejo Mexicano de Normas de Información Financiera, A. C.

Se resaltan los siguientes puntos mencionados en la LSS:

1. Ramos de seguro

El Seguro Social comprende:

- I. El régimen obligatorio, y
- II. El régimen voluntario.

El régimen obligatorio comprende los seguros de:

- III. Riesgos de trabajo;
- IV. Enfermedad y maternidad;
- V. Invalidez y vida;
- VI. Retiro, cesantía en edad avanzada y vejez, y
- VII. Guarderías y prestaciones sociales.

La incorporación voluntaria en el régimen obligatorio se realizará por convenio y considera las prestaciones en especie y en dinero de los ramos de seguro, establecidos en el esquema de aseguramiento previsto para los sujetos señalados en el artículo 13 de la LSS.

El régimen voluntario, previsto en el Título Tercero de la LSS, comprende los seguros de:

- I. Salud para la Familia;
- II. Adicionales, y
- III. Otros.

2. Régimen obligatorio

i. Seguro de riesgos de trabajo

Las cuotas por el seguro de riesgos de trabajo, se determinan en relación con la cuantía del salario base de cotización de los trabajadores y con los riesgos inherentes a la actividad de la empresa. Este cubre a los trabajadores que tengan un accidente o enfermedad producto de su trabajo, que puedan originar incapacidades temporales, permanentes parciales, permanentes totales o la muerte. Los trabajadores tienen derecho a los siguientes servicios y prestaciones: asistencia médica, quirúrgica y farmacéutica, hospitalización, aparatos de prótesis, ortopedia, y rehabilitación. Los trabajadores recibirán del Instituto por este seguro, un subsidio por la incapacidad temporal y si esta es permanente, parcial o total o en caso de muerte, reciben una pensión. La pensión se contrata con una compañía de seguros, en la que el Instituto aporta los fondos necesarios para los seguros de renta vitalicia y de sobrevivencia, descontados de los saldos de las cuentas individuales de los trabajadores.

La prima de este seguro, revisable anualmente, se determina multiplicando la siniestralidad de la empresa por un factor de prima y al producto se le sumará el 0.005. El resultado será la prima por aplicar sobre los salarios de cotización, con límites entre el 0.5% al 15% (promedio de los últimos años 1.95%). El financiamiento de este seguro proviene de las aportaciones patronales mensuales y cubre

INSTITUTO MEXICANO DEL SEGURO SOCIAL

ORGANISMO PÚBLICO DESCENTRALIZADO INTEGRANTE DEL SECTOR PARAESTATAL DE LA ADMINISTRACIÓN PÚBLICA FEDERAL

tanto las prestaciones en especie como los capitales constitutivos de las rentas líquidas al fin de año; así como, los gastos administrativos.

ii. Seguro de enfermedad y maternidad

Los patrones, los trabajadores y el Estado aportan al Instituto los recursos que se requieren para la operación de este seguro, que amparan al trabajador asegurado, al pensionado y a sus beneficiarios, estos gozan de la asistencia médico quirúrgica, farmacéutica y hospitalaria y de la asistencia obstétrica y ayuda de lactancia en los casos de maternidad. Los subsidios en efectivo se pagan a los asegurados bajo ciertas condiciones.

El financiamiento de este ramo para las prestaciones en dinero y en especie, así como los gastos administrativos, provienen de porcentajes diferenciales sobre los salarios base de cotización a cargo tanto de trabajadores, patrones y el Estado, pagaderos mensualmente.

iii. Seguro de invalidez y vida

Para este seguro los patrones, los trabajadores y el Estado, aportan los recursos para su operación y los riesgos protegidos son la invalidez y muerte del asegurado, y la muerte de los pensionados por invalidez. El asegurado, en términos de invalidez, tiene derecho a la pensión tanto temporal como definitiva. En caso de muerte de los asegurados, sus beneficiarios adquieren las siguientes prestaciones: pensión de viudez, de orfandad y ascendencia, así como; asistencia médica y ayuda asistencial. Para enfrentar las pensiones, se contrata con una institución de seguros según correspondan, los seguros de renta vitalicia y de sobrevivencia con la aportación suficiente por parte del Instituto menos los recursos acumulados en la cuenta individual del asegurado.

Para financiar este ramo tanto de prestaciones, como de gastos administrativos y constitución de reservas técnicas, los patrones aportan el 1.75%, los trabajadores el 0.63% y el Estado un 0.13% del salario base de cotización. El patrón está obligado a enterar al Instituto los capitales constitutivos respectivos.

iv. Seguro de retiro, cesantía en edad avanzada y vejez

Los riesgos protegidos en este seguro son el retiro, la cesantía en edad avanzada y vejez del asegurado, así como la muerte del pensionado. Las prestaciones de este seguro, si el asegurado cumple con los requisitos de edad y semanas cotizadas son: la pensión, asistencia médica, asignaciones familiares y ayuda asistencial. El financiamiento de este seguro proviene del Gobierno Federal (7.143% de las cuotas patronales en los ramos de cesantía en edad avanzada y vejez y una cuota social de 3.87077 pesos a 3.22564 pesos, actualizada trimestralmente para los trabajadores que ganen hasta quince veces el salario mínimo general vigente en el Distrito Federal^{2/}), de los patrones (5.15% sobre salario base) y del trabajador (1.3% sobre salario base), en el ramo de retiro, a los patrones les corresponde cubrir el importe equivalente al 2% del salario base, estas cuotas se enteran al Instituto y se depositan en las cuentas individuales de los trabajadores en las Administradoras de Fondos para el Retiro (AFORES) en los términos de la Ley de los Sistemas de Ahorro para el Retiro (SAR). Cabe mencionar que el Estado garantiza una pensión de un salario mínimo mensual.

Al derogarse la LSS vigente al 30 de junio de 1997, se estableció que a partir del 1 de julio de 1997, las pensiones que se encuentren en período de pago, así como, las prestaciones o pensiones de aquellos sujetos que se encuentren en el período de conservación de derechos y las pensiones que se otorguen a los asegurados que opten por el esquema establecido por la LSS que se derogó, estarán a cargo del

2/ Cuotas establecidas en la LSS, sin embargo se debe considerar el transitorio tercero del DECRETO por el que se declara reformadas y adicionadas diversas disposiciones de la Constitución Política de los Estados Unidos Mexicanos, en materia de desindexación del salario mínimo, el cual establece que a la fecha de entrada en vigor del presente Decreto, todas las menciones al salario mínimo como unidad de cuenta, índice, base, medida o referencia para determinar la cuantía de las obligaciones y supuestos previstos en las leyes federales, estatales, del Distrito Federal, así como en cualquier disposición jurídica que emane de todas las anteriores, se entenderán referidas a la Unidad de Medida y Actualización.

INSTITUTO MEXICANO DEL SEGURO SOCIAL

ORGANISMO PÚBLICO DESCENTRALIZADO INTEGRANTE DEL SECTOR PARAESTATAL DE LA ADMINISTRACIÓN PÚBLICA FEDERAL

Gobierno Federal, devolviendo a los asegurados la totalidad de sus fondos acumulados en las AFORES a excepción de la subcuenta de cesantía en edad avanzada y vejez, que se entrega al Gobierno Federal.

v. Seguro de guarderías y prestaciones sociales

Los patrones aportan el 1% del salario base de cotización para financiar este seguro y cubre el riesgo de las personas trabajadoras que bajo ciertas circunstancias no pueda proporcionar cuidados de primera infancia durante la jornada de trabajo a sus hijos.

Este seguro también cubre el costo de servicios y programas de prestaciones sociales que fortalezcan la medicina preventiva, el autocuidado de la salud de los derechohabientes y mejoren su economía e integridad familiar.

3. Régimen voluntario

Seguro de salud para la familia

Todas las familias en México pueden, voluntariamente, integrarse a este seguro por convenio, cubre las prestaciones en especie del seguro de enfermedades y maternidad, cotizando cada uno de los integrantes familiares de acuerdo a una tabla preestablecida por edades, los asegurados pagan este seguro anualmente. El Estado contribuye mensualmente por familia con un 13.9% de un salario mínimo general diario vigente en el Distrito Federal^{3/}, actualizada trimestralmente de acuerdo con la variación del Índice Nacional de Precios al Consumidor.

4. Bases de cotización y cuotas

Los asegurados se inscribirán con el salario base de cotización que perciban en el momento de afiliación, el límite superior del salario diario base de cotización, es de veinticinco veces el salario mínimo general del Distrito Federal^{3/} y el inferior de un salario mínimo de la zona geográfica respectiva, por los trabajadores que perciban el salario mínimo, las cuotas obreras son a cargo del patrón. El salario se compone de elementos fijos y variables que recibe el trabajador por sus servicios; así como, de prestaciones con o sin costo para el trabajador por habitación, alimentación, despensa y ahorro en ciertas circunstancias. Es obligación patronal tener identificadas en su contabilidad las partidas integrantes de los salarios.

El patrón está obligado a determinar mensualmente el total de las cuotas obrero patronales y realizar el pago respectivo, a más tardar el día diecisiete del siguiente mes de su causación, en los términos que señala la LSS y el Código Fiscal de la Federación, la determinación se deberá realizar aunque estas no sean cubiertas.

Las cuotas del seguro de retiro, cesantía en edad avanzada y vejez se enteran bimestralmente en tanto no se homologuen los períodos de pago de las Leyes del Instituto de Seguridad y Servicios Sociales de los Trabajadores del Estado e Instituto del Fondo Nacional de la Vivienda para los Trabajadores.

5. Constitución de reservas

A partir de 2001, el Instituto está obligado a constituir reservas por Ramo de Seguro, la provisión y el respaldo financiero de estas para garantizar el cumplimiento de sus obligaciones; es decir, los pagos de beneficios y la prestación de los servicios relativos a los seguros, en las siguientes reservas:

- Operativas
- De operación para contingencias y financiamiento

3/ Cuotas establecidas en la LSS, sin embargo se debe considerar el transitorio tercero del DECRETO por el que se declara reformadas y adicionadas diversas disposiciones de la Constitución Política de los Estados Unidos Mexicanos, en materia de desindexación del salario mínimo, el cual establece que a la fecha de entrada en vigor del presente Decreto, todas las menciones al salario mínimo como unidad de cuenta, índice, base, medida o referencia para determinar la cuantía de las obligaciones y supuestos previstos en las leyes federales, estatales, del Distrito Federal, así como en cualquier disposición jurídica que emane de todas las anteriores, se entenderán referidas a la Unidad de Medida y Actualización.

INSTITUTO MEXICANO DEL SEGURO SOCIAL

ORGANISMO PÚBLICO DESCENTRALIZADO INTEGRANTE DEL SECTOR PARAESTATAL DE LA ADMINISTRACIÓN PÚBLICA FEDERAL

- Financieras y actuariales
- General financiera y actuarial

Estas reservas se registran como una provisión al momento de constituirse, con la obligación de estar fondeadas al término de cada ejercicio. Los recursos afectos a estas reservas no forman parte del patrimonio del Instituto, como lo establece el artículo 278 de la LSS para garantizar la viabilidad financiera a largo plazo.

Con base en el proyecto de presupuesto del siguiente ejercicio y a los estudios actuariales y financieros que se presentan a la Asamblea General, el H. Consejo Técnico aprueba previamente el programa de administración y constitución de reservas para el siguiente ejercicio, adecuándose este con el presupuesto definitivo. El H. Consejo Técnico puede modificar este programa cuando los flujos de ingresos y gastos así lo requieran, respecto de las reservas operativas y de operación para contingencias y financiamiento. Los montos programados para la constitución y fondeo de las reservas financieras y actuariales, y la reserva general financiera y actuarial, no están sujetos a modificación.

Los intereses provenientes de los fondos invertidos en cada reserva deben incrementarse a los valores de los fondos de la reserva que le dieron origen.

i. Reservas operativas

Se constituye por la totalidad de los ingresos por cuotas obrero patronales, aportaciones federales y cuotas, contribuciones de los seguros voluntarios y se dispone por los pagos de prestaciones, gastos administrativos y constitución de las reservas financieras y actuariales del seguro y cobertura correspondientes, y para las aportaciones de las reservas de operación para contingencias, financiamiento y general financiera y actuarial. Las reservas operativas, se integran por los siguientes ramos de seguro:

- Enfermedad y Maternidad
- Gastos Médicos para Pensionados
- Invalidez y Vida
- Riesgos de Trabajo
- Guarderías y Prestaciones Sociales
- Seguro de Salud para la Familia

Para disponer oportunamente de los fondos para el pago de las obligaciones durante el ejercicio, la inversión de esta reserva debe realizarse en valores del Gobierno Federal, en valores de alta calidad crediticia, en depósitos a la vista o a plazo en Instituciones de crédito y en fondos de inversión. Cuando es necesario, esta reserva se incrementa traspasando fondos de la reserva de operación para contingencias y financiamiento, como se describe en las notas de desglose de los Estados Financieros.

ii. Reserva de operación para contingencias y financiamiento

Para proveer estabilidad y certidumbre en la operación cotidiana del Instituto, esta reserva se incrementa para representar hasta sesenta días de ingreso promedio global del año anterior, se dispondrá de esta reserva previa autorización del H. Consejo Técnico para financiar las reservas operativas hasta por un monto equivalente a noventa días de ingreso promedio del año anterior del seguro o cobertura que requiera financiamiento, debiendo reintegrar los fondos y su costo financiero en un plazo no mayor a tres años, con la obligación de dar aviso al Ejecutivo Federal.

Así mismo, en el caso de que no sea posible cumplir con las metas de reservas y fondos señalados en el PEF, el Instituto podrá disponer de la reserva de operación para contingencias y financiamiento, previa autorización del H. Consejo Técnico, debiendo informar de tales ajustes al Ejecutivo Federal, por conducto de la SHCP.

INSTITUTO MEXICANO DEL SEGURO SOCIAL

ORGANISMO PÚBLICO DESCENTRALIZADO INTEGRANTE DEL SECTOR PARAESTATAL DE LA ADMINISTRACIÓN PÚBLICA FEDERAL

La inversión de esta reserva debe realizarse en valores del Gobierno Federal, en valores de alta calidad crediticia, en depósitos a la vista o a plazo en instituciones de crédito y fondos de inversión.

iii. Reservas financieras y actuariales

Se constituyen por cada uno de los seguros y coberturas con aportaciones trimestrales calculadas sobre los ingresos de acuerdo con las estimaciones de sostenibilidad financiera de largo plazo contenidas en el informe financiero y actuarial que anualmente se presenta a la Asamblea General. Cada una de las reservas puede ser dividida y manejada conforme a la naturaleza de sus riesgos, para buscar el mejor equilibrio entre los riesgos y los recursos para su financiamiento.

La disposición de estas reservas solo será para cubrir las necesidades de cada seguro, para enfrentar las caídas de los ingresos o incrementos en egresos derivados de problemas económicos con duración mayor a un año, para enfrentar fluctuaciones en la siniestralidad mayores a las estimadas en los estudios actuariales y para el pago de beneficios futuros para lo cual se crea la reserva, estas disposiciones deberán ser aprobadas por el H. Consejo Técnico.

Los recursos de estas reservas solo podrán invertirse en valores, títulos de crédito y otros derechos de acuerdo con el reglamento emitido por el Ejecutivo Federal que regula entre otros, porcentajes, plazos, montos, límites máximos de inversión e Instituciones. El objetivo es que el fondeo tenga las mejores condiciones de seguridad, rendimiento, liquidez y diversificación de posibles riesgos.

iv. Reserva general financiera y actuarial

Esta se constituye a través de una aportación anual que se estima en el informe financiero y actuarial para enfrentar efectos catastróficos o variaciones de carácter financiero de significación por problemas epidemiológicos o económicos severos y de larga duración que provoquen insuficiencia en las demás reservas.

La normatividad para el fondeo de esta reserva es el mismo que se describe para las reservas financieras y actuariales.

Cabe mencionar que los inmuebles destinados a la prestación de servicios directamente derivados de los seguros tanto del régimen obligatorio, así como del voluntario estarán afectos a esta reserva y tendrán el carácter de bienes del dominio público de la Federación.

6. Restricciones financieras

El Instituto no está autorizado a contraer pasivos financieros para pagar las prestaciones correspondientes a los seguros que la LSS establece. Para sufragar su operación solo podrá contraer pasivos derivados de cartas de crédito o coberturas cambiarias a plazos inferiores a un año sin revolvencia, que se destinen a liquidar compromisos con proveedores de insumos, sin perjuicio de los compromisos análogos a estos últimos que autorice contraer previamente la SHCP conforme lo establecido en el artículo 277 B de la LSS.

7. Informe financiero y actuarial

La Administración del Instituto elabora un informe, el cual es dictaminado por un auditor externo, para ser presentado al H. Consejo Técnico, Asamblea General y H. Comisión de Vigilancia en los términos de los artículos 245, 261 y 266 de la LSS, respectivamente, que incluye:

- La situación financiera de cada uno de los seguros ofrecidos por el Instituto, y actuarial de sus reservas, aportando elementos de juicio para evaluar si las primas correspondientes son suficientes para cubrir los gastos actuales y futuros de los beneficios derivados de cada seguro.
- Los posibles riesgos, contingencias y pasivos que se estén tomando en cada seguro y la capacidad financiera del Instituto para responder a ellos en función de sus ingresos y las reservas disponibles.

INSTITUTO MEXICANO DEL SEGURO SOCIAL

ORGANISMO PÚBLICO DESCENTRALIZADO INTEGRANTE DEL SECTOR PARAESTATAL DE LA ADMINISTRACIÓN PÚBLICA FEDERAL

- Estimaciones sobre las posibles modificaciones a las cuotas obrero patronales y a las cuotas, contribuciones y aportaciones del Gobierno Federal de cada seguro en su caso, que se puedan prever, para mantener la viabilidad financiera del Instituto, y de las fechas estimadas en que dichas modificaciones puedan ser requeridas.
- La situación de sus pasivos laborales totales y de cualquier otra índole que comprometan su gasto por más de un ejercicio fiscal.

d. Régimen fiscal aplicable al Instituto

De conformidad con el artículo 5 de la LSS, la naturaleza jurídica del Instituto Mexicano del Seguro Social, corresponde a un organismo público descentralizado con personalidad jurídica y patrimonio propio, de integración operativa tripartita, en razón de que concurren en él, los sectores público, social y privado por consiguiente, está sujeto al siguiente régimen fiscal:

i. Ley del Seguro Social (LSS)

De conformidad con el artículo 254 de la LSS, el Instituto Mexicano del Seguro Social, sus dependencias y servicios, no serán sujetos de contribuciones federales, estatales y municipales. La Federación, los Estados, el Gobierno del Distrito Federal y los Municipios, no podrán gravar con impuestos su capital, ingresos, rentas, contratos, actos jurídicos, títulos, documentos, operaciones o libros de contabilidad, aun en el caso de que las contribuciones, conforme a una Ley general o especial fueran a cargo del Instituto como organismo público o como patrón. En estos supuestos se consideran comprendidos los impuestos indirectos y el franqueo postal. El Instituto y demás entidades que formen parte o dependan de él, estarán sujetos únicamente al pago de los derechos de carácter municipal que causen sus inmuebles en razón de pavimentos, atarjeas y limpia, así como por el agua potable de que dispongan, en las mismas condiciones en que deben pagar los demás causantes. Igualmente estarán sujetos a los derechos de carácter federal correspondientes a la prestación de servicios públicos.

ii. Impuesto Sobre la Renta (ISR)

De acuerdo con lo que establece la fracción XXIV del artículo 79 la Ley del ISR, del Título III del Régimen de las personas morales con fines no lucrativos, el Instituto no está sujeto a este gravamen en su calidad de contribuyente, ya que solo le resulta aplicable dicha legislación en su carácter de retenedor cuando haga pagos a terceros y esté obligado a ello.

iii. Impuesto al Valor Agregado (IVA)

De conformidad con la fracción XV del artículo 15 de la Ley del IVA, el Instituto estará exento de este impuesto por los servicios profesionales de medicina, hospitalarios, de radiología, de laboratorios y estudios clínicos, que preste, sin embargo, obtiene otro tipo de ingresos distintos a las aportaciones de seguridad social que por su naturaleza están sujetos al pago de este gravamen y a la obligación de trasladarlo por la enajenación de bienes en las tiendas de su propiedad, por el otorgamiento del uso o goce temporal de bienes inmuebles y como retenedor en ciertas operaciones realizadas con personas físicas y morales.

e. Estructura organizacional básica

Los Órganos de Gobierno del Instituto son los siguientes:

I. La Asamblea General, la cual se integra por treinta miembros: diez del Ejecutivo Federal, diez de las Organizaciones Patronales y diez de las Organizaciones de Trabajadores, con encargo de seis años con derecho a reelección, y sus principales facultades además de las que les confiere el artículo 261 y 262 de la LSS, son las siguientes:

- Conocer, para su aprobación o modificación, el balance actuarial que presente anualmente el H. Consejo Técnico;
- Autorizar al H. Consejo Técnico para promover la revisión de la fórmula para el cálculo de la prima del seguro de riesgos de trabajo, en los términos que establece el artículo 76 de la LSS;

INSTITUTO MEXICANO DEL SEGURO SOCIAL

ORGANISMO PÚBLICO DESCENTRALIZADO INTEGRANTE DEL SECTOR PARAESTATAL DE LA ADMINISTRACIÓN PÚBLICA FEDERAL

- Decidir en definitiva sobre las resoluciones del H. Consejo Técnico que fueren vetadas por el Director General del Instituto;
- Designar o ratificar los nombramientos de los miembros propietarios o suplentes del H. Consejo Técnico, propuestos por el Ejecutivo Federal y las Organizaciones de Patrones y de las Organizaciones de los Trabajadores;
- Designar o ratificar el nombramiento de los miembros de la H. Comisión de Vigilancia y decidir en definitiva sobre la solicitud de revocación del mismo, en los términos de la fracción siguiente;
- Resolver en definitiva sobre la solicitud de revocación del nombramiento de los miembros del H. Consejo Técnico o de los miembros de la H. Comisión de Vigilancia, a que se refieren los artículos 263 y 265 de la LSS.

II. El H. Consejo Técnico, conformado por doce integrantes: cuatro representantes patronales, cuatro de los trabajadores y cuatro del Estado, con sus respectivos suplentes, con encargo de seis años con derecho a reelección, siendo sus principales funciones y atribuciones las siguientes:

- Decidir sobre las inversiones de las reservas y demás recursos del Instituto.
- Vigilar y promover el equilibrio financiero de los seguros establecidos en la LSS.
- Resolver sobre las operaciones del Instituto, exceptuando aquellas que por su importancia ameriten acuerdo expreso de la Asamblea General.
- Nombrar y remover al Secretario General, los Directores Normativos, Titulares de Unidad, Coordinadores Generales; así como a los Titulares de los Órganos de Operación Administrativa Desconcentrada.
- Establecer procedimientos para la inscripción, cobro de cuotas y otorgamiento de prestaciones.

III. La H. Comisión de Vigilancia, se integra por seis miembros titulares y sus suplentes designados por los tres sectores: un representante del Gobierno Federal el cual debe estar adscrito a la Secretaría de la Función Pública, el cargo es por seis años con derecho a reelección, siendo sus atribuciones principales las que a continuación se refieren:

- Vigilar que las inversiones se hagan de acuerdo a la LSS y sus Reglamentos.
- Practicar auditoría a los balances contables y al informe financiero y actuarial y comprobar los avalúos de los bienes materia de las operaciones del Instituto.
- Sugerir a la Asamblea General, al H. Consejo Técnico y a la Comisión Nacional del Sistema de Ahorro para el Retiro; y en su caso; las medidas para mejorar el funcionamiento de los seguros que ampara la LSS.
- Presentar a la Asamblea el dictamen sobre el informe de actividades y los Estados Financieros presentados por el H. Consejo Técnico.

Fideicomisos, mandatos y análogos

FIDEICOMISO	OBJETO
Fideicomiso para el Desarrollo del Deporte (FIDEIMSS)	Apoyar el deporte de alto rendimiento facilitando a deportistas de escasos recursos tener la oportunidad de destacar deportivamente en el entorno nacional e internacional
Fideicomiso de Administración de Teatros y Salas de Espectáculos del IMSS	Promover el desarrollo de proyectos teatrales
Fideicomiso de Beneficios Sociales (FIBESO)	Proporcionar el servicio de velatorios para los derechohabientes y la población en general
Fondo para Ayudas Extraordinarias con motivo del incendio de la Guardería ABC	Apoyo a las madres de los menores fallecidos y de los lesionados por quemaduras y, a falta de ella, la persona que en lo futuro cuide de ellos
Fideicomiso Irrevocable de Administración e Inversión Niña del Milenio	Proporcionar ayuda a la beneficiaria para gastos de alimentación, vestido y educación

Reporte de la recaudación

Al cierre de 2021, la recaudación acumulada de cuotas obrero patronales reflejó una cifra máxima histórica de recaudación en el IMSS desde que se tiene registro. El incremento de los ingresos es resultado directo de las estrategias y mejoras en los actos de autoridad, así como a la evolución favorable de los indicadores de empleo y salario registrados en el IMSS.

De 2018 a 2021, el porcentaje de recaudación anual de cuotas obrero patronales como proporción del PIB pasó de 1.38% a 1.54%, un incremento de 0.16 p.p. Para poner en perspectiva este dato, entre 2006 a 2018, el porcentaje de recaudación anual de cuotas obrero patronales como proporción del PIB se incrementó 0.13 p.p. Actualmente, el monto de la recaudación respecto del PIB, se ubica en la proporción máxima histórica.

La recaudación de cuotas obrero-patronales es vital para el funcionamiento del Instituto Mexicano del Seguro Social, 93.0 pesos de cada 100.0 pesos de los ingresos del IMSS provienen del cobro de las cuotas y se utilizan para cubrir las prestaciones asociadas a la seguridad social de los derechohabientes, de ahí que cuidar la sanidad financiera del Instituto es una labor primordial que requiere de acciones oportunas, eficaces y eficientes.

A pesar del entorno económico que se observó durante 2021 como efecto de la emergencia sanitaria derivada del virus SARS-Cov-2, se implementaron diferentes acciones que permitieron fortalecer la fiscalización y la cobranza, lo cual de la mano con el acompañamiento estrecho con el sector patronal para orientar en la correcta interpretación del marco normativo, principalmente en lo referente a la Reforma de Subcontratación Laboral, han permitido ingresos históricos y por encima de las expectativas económicas.

Los incrementos en la recaudación observada en 2021, están asociados de manera directa a actos de fiscalización y cobranza con mayor eficiencia, impulsados por mejoras en los procesos de seguimiento a los actos de fiscalización, la notificación consolidada de créditos, que consiste en que todos los créditos fiscales asociados a un mismo registro patronal son notificados en un solo acto de autoridad, permitiendo incrementar la recaudación y la productividad, en un 142% comparado con 2020 y en 69% respecto de 2019.

A pesar que la Reforma en Materia de Subcontratación de Personal no tenía un fin recaudatorio, en la práctica se observó una mejora en los salarios asociados a los trabajadores migrados (2.9 millones de trabajadores) lo que se traduce en un incremento en la recaudación por 2.7 mil millones de pesos.

Por otro lado, la evolución favorable del empleo durante los últimos meses, producto de la formalización y presencia fiscal, tuvo como resultado alcanzar un nuevo máximo histórico en el nivel de puestos de trabajo registrados en el IMSS (20.9 millones de trabajadores), lo cual generó ingresos por 5.1 mil millones de pesos.

Cabe mencionar que la política de incrementos al salario mínimo, beneficia al incremento de cuotas, sin embargo, por sí misma no constituye la razón principal de los aumentos observados en la recaudación. Por un lado, hay que tener en mente que menos del 1% de trabajadores afiliados al IMSS son registrados con un salario igual al mínimo y por el otro lado, aproximadamente, 7 de cada 10 pesos de las cuotas patronales provienen de la cuota fija del Seguro de Enfermedades y Maternidad, la cual se actualiza conforme a la Unidad de Medida y Actualización (UMA).

Otro elemento que abona al incremento en la recaudación es la política de ampliación de la base de asegurados, acción impulsada a través de los programas pilotos de personas trabajadoras del hogar y las personas trabajadoras independientes que además de beneficiar actualmente a más de 50 mil personas y sus núcleos familiares con accesos a la seguridad social, genera una recaudación mensual superior a los 60 millones de pesos., lo que hace que estos esquemas contribuyan a la sanidad financiera del IMSS.

INSTITUTO MEXICANO DEL SEGURO SOCIAL

ORGANISMO PÚBLICO DESCENTRALIZADO INTEGRANTE DEL SECTOR PARAESTATAL DE LA ADMINISTRACIÓN PÚBLICA FEDERAL

Análisis del comportamiento de la recaudación local en 2021, cifras en pesos.

Mes	Cuarta Etapa	Quinta Etapa						Total
	Cuota Obrero Patronal	Cuota Obrero Patronal	Capitales Constitutivos	Recargo Meritorio Documentado	Multas	No Derecho habientes	Inscripciones improcedentes	
01	64,001,399	29,443,855,667	6,579,818	0	63,605,257	77,481	6,771	29,578,126,393
02	24,108,394	31,942,294,893	11,110,062	958	92,505,212	78,123	13,087	32,070,110,729
03	62,064,791	29,934,484,401	12,925,067	3,222	78,941,427	121,413	37,741	30,088,578,062
04	18,093,097	32,373,292,441	13,992,556	0	75,820,384	81,270	20,897	32,481,300,645
05	59,033,690	31,597,759,538	16,135,669	0	86,937,198	196,836	82,284	31,760,145,215
06	19,988,916	33,472,049,080	13,497,777	71,594	101,919,550	137,227	79,770	33,607,743,914
07	63,034,844	32,719,799,913	14,165,481	26,060	104,911,350	112,133	57,589	32,902,107,370
08	21,771,109	33,785,549,269	13,658,544	46,045	115,075,115	221,608	951,527	33,937,273,217
09	57,430,708	34,283,894,818	18,557,249	4,544	86,685,013	132,985	81,949	34,446,787,266
10	20,648,212	33,018,409,592	13,385,555	7,433	81,548,204	104,908	35,125	33,134,139,029
11	60,507,691	34,346,059,630	17,404,422	0	85,109,312	96,045	56,102	34,509,233,202
12	20,971,178	34,123,808,236	11,296,397	0	88,058,018	220,520	386,242	34,244,740,591
Total	491,654,029	391,041,257,478	162,708,597	159,856	1,061,116,040	1,580,549	1,809,084	392,760,285,633

Análisis del comportamiento de la recaudación aportada por el Gobierno Federal en 2021, cifras en pesos.

Mes	Contribución Gobierno Federal al Seguro Social			Aportación Seguridad Social Cañeros	Estímulo para promover la incorporación a la seguridad social	Total
	Enfermedad y Maternidad	Invalidez y Vida	Salud para la familia			
Enero	7,942,074,332	307,407,950	199,345,750		60,127,763	8,508,955,795
Febrero	7,871,985,426	303,520,474	208,435,512		24,048	8,383,965,460
Marzo	8,475,455,526	332,287,996	228,595,373		50,620,404	9,086,959,299
Abril	8,471,128,888	324,351,577	80,049,896		32,466	8,875,562,827
Mayo	8,408,764,383	334,249,851	95,804,735		54,710,549	8,893,529,518
Junio	8,563,357,182	332,347,296	107,492,749		68,902	9,003,266,129
Julio	8,841,382,517	342,336,074	100,284,863		57,397,827	9,341,401,281
Agosto	9,111,056,916	348,987,809	84,725,420		22,585	9,544,792,730
Septiembre	8,682,455,205	336,579,604	103,994,197	288,960,000	61,514,331	9,473,503,337
Octubre	9,489,065,427	359,297,951	93,529,017		31,103	9,941,923,498
Noviembre	8,714,318,135	340,811,838	94,769,431		64,081,925	9,213,981,329
Diciembre	9,461,469,125	360,256,126	-11,088,655		28,476	9,810,665,072
Total	104,032,513,062	4,022,434,546	1,385,938,288	288,960,000	348,660,379	110,078,506,275

INSTITUTO MEXICANO DEL SEGURO SOCIAL

ORGANISMO PÚBLICO DESCENTRALIZADO INTEGRANTE DEL SECTOR PARAESTATAL DE LA ADMINISTRACIÓN PÚBLICA FEDERAL

Distribución de la meta de recaudación diaria para 2022, cifras en millones de pesos.

Día hábil	Enero	Febrero	Marzo	Abril	Mayo	Junio	Julio	Agosto	Septiembre	Octubre	Noviembre	Diciembre
1	174	177	210	191	177	207	179	235	189	185	191	183
2	118	108	88	93	108	98	109	99	115	125	117	111
3	114	118	114	91	117	74	119	128	125	121	127	121
4	154	136	125	161	136	112	138	140	145	163	147	141
5	242	199	202	302	198	168	202	227	212	256	215	205
6	298	229	217	318	228	186	231	243	243	316	247	236
7	455	360	309	895	358	216	364	346	383	482	388	371
8	761	507	422	1,404	504	308	513	473	539	806	547	522
9	1,226	779	662	2,919	776	528	977	742	924	1,298	841	996
10	2,554	1,255	719	8,084	1,250	755	1,532	806	1,449	2,702	1,354	1,561
11	6,911	2,615	1,158	17,851	2,603	1,211	3,114	1,298	3,012	7,318	2,821	3,174
12	17,885	7,076	2,413	467	7,046	2,306	7,533	2,707	8,341	18,938	7,635	7,680
13	427	18,311	6,530	253	18,229	6,064	17,169	7,320	18,419	452	19,758	17,502
14	247	386	16,898	203	435	10,197	458	18,944	482	262	416	467
15	214	236	418	231	251	11,023	248	452	261	227	266	253
16	177	187	226	160	218	398	198	261	209	187	240	203
17	146	174	182	170	180	254	226	227	238	155	191	231
18	144	167	206	196	149	230	157	187	165	152	163	160
19	139	243	143	241	146	183	167	155	175	147	178	170
20	140	0	152	0	141	155	192	152	202	148	238	196
21	243	0	175	0	142	170	236	147	248	257	0	241
22	0	0	215	0	248	228	0	148	0	0	0	0
23	0	0	0	0	0	0	0	257	0	0	0	0
Total	32,769	33,263	31,784	34,230	33,640	35,071	34,062	35,694	36,076	34,697	36,080	34,724

Propósito de los Estados Financieros

Los Estados Financieros al 31 de diciembre de 2021 y 2020 han sido preparados para cumplir con los requerimientos normativos gubernamentales a que está sujeto el Instituto, y están presentados en los formatos de la cuenta pública que para tal efecto fueron establecidos por la UCG de la SHCP.

Bases para la preparación de la información financiera

Los Estados Financieros del Instituto, han sido preparados en cumplimiento a los criterios establecidos por la Ley General de Contabilidad Gubernamental (LGCG) y por lo establecido en el Marco Conceptual de Contabilidad Gubernamental emitida por el Consejo Nacional de Armonización Contable (CONAC) que establece el siguiente orden de aplicación de la normatividad gubernamental:

- La normatividad emitida por las unidades administrativas o instancias competentes en materia de contabilidad gubernamental;
- Las normas internacionales de contabilidad para el sector público emitidas por la junta de normas internacionales de contabilidad del sector público;
- Las normas de información financiera del Consejo Mexicano de Normas de Información Financiera, A. C.

Los Estados Financieros adjuntos han sido específicamente elaborados para su presentación al H. Consejo Técnico y a la Asamblea General del Instituto, SHCP y a la Secretaría de la Función Pública para dar cumplimiento a las disposiciones legales a las que está sujeto y fueron preparados de conformidad

INSTITUTO MEXICANO DEL SEGURO SOCIAL

ORGANISMO PÚBLICO DESCENTRALIZADO INTEGRANTE DEL SECTOR PARAESTATAL DE LA ADMINISTRACIÓN PÚBLICA FEDERAL

con las siguientes disposiciones normativas que le son aplicables en su carácter de Entidad Paraestatal del Gobierno Federal.

1. Ley General de Contabilidad Gubernamental;
2. La Normatividad emitida por el Consejo Nacional de Armonización Contable, y
3. MCGSPF, emitido por la UCG de la SHCP.

Dado lo anterior, el Instituto ha armonizado los registros contables en su Plan de cuentas y la estructura de los Estados Financieros con base en el MCGSPF, emitido por la UCG de la SHCP.

En el capítulo IV, el MCGSPF establece la normatividad contable correspondiente a las Normas de Información Financiera Gubernamental General para el Sector Paraestatal (NIFGG SP), mismas que estuvieron vigentes durante 2021:

- NIFGG SP 01 "Control Presupuestario de los Ingresos y de los Gastos"
- NIFGG SP 02 "Subsidios y Transferencias Corrientes y de Capital en sus Diferentes Modalidades"
- NIFGG SP 03 "Estimación de Cuentas Incobrables"
- NIFGG SP 05 "Obligaciones Laborales"
- NIFGG SP 06 "Arrendamiento Financiero"
- NACG 01 "Norma del Archivo Contable Gubernamental"

Dicho Manual se complementa con las principales reglas generales y específicas de registro y valoración del patrimonio de los entes públicos que ha emitido el CONAC, y otros documentos normativos que progresivamente se incorporen en el ámbito de la Federación, de manera tal que con este conjunto de instrumentos se concluyan las bases técnicas, estructurales y funcionales del sistema contable del Instituto.

Es de resaltar que en el ámbito de aplicación de las disposiciones del MCGSPF emitido por la UCG, se establece que son de observancia obligatoria para las entidades paraestatales federales, como el Instituto, y que solo por aquellas operaciones no consideradas, las entidades deberán atender a la supletoriedad establecida en el Marco Conceptual de Contabilidad Gubernamental.

Diferencias entre las bases contables utilizadas por el Instituto y las NIF

a. Inmuebles, mobiliario y equipo

1. Reconocimiento de los efectos de la inflación

La NIF B-10 "Efectos de la Inflación" y la NIFGG SP 04 "Reexpresión", reconocen que la entidad debe mantener en sus activos, pasivos y capital o patrimonio contables, los efectos de reexpresión determinados hasta el último periodo en el que operó en un entorno inflacionario.

No obstante que la NIFGG SP 04 "Reexpresión" estuvo vigente hasta el 2019, las Reglas Específicas del Registro y Valoración del Patrimonio emitidas por el CONAC señalan que atendiendo a la Norma Internacional de Contabilidad del Sector Público NICS 10 "Información Financiera en Economías Hiperinflacionarias", se deberá actualizar el patrimonio cuando el Índice Nacional de Precios al Consumidor acumulada durante un periodo de tres años sea igual o superior al 100%.

El efecto de la actualización de las cuentas de activo, pasivo y patrimonio (reexpresión) se realizará contra la cuenta Actualización de la Hacienda Pública/Patrimonio.

La política contable que mantiene el Instituto sobre la depreciación de los efectos de la inflación reconocidos hasta el 31 de diciembre de 2007, se basa en depreciar sus activos fijos considerando

únicamente los valores históricos y cancelando los efectos de reexpresión cuando el activo se deprecia totalmente, se deteriora o se vende.

Para la depreciación del ejercicio 2021 y 2020, la entidad aplica los porcentajes establecidos en el acuerdo 665/2000 del H. Consejo Técnico, toda vez que la "Guía de vida útil estimada y porcentajes de depreciación" publicada el 15 de agosto de 2012, se emite a manera de recomendación, así mismo, establece que cuando el ente público no cuente con los elementos para estimar la vida útil, de conformidad con las Principales Reglas de Registro y Valoración del Patrimonio (elementos generales) y con las Reglas Específicas del Registro y Valoración del Patrimonio, la estimación de la vida útil será una cuestión de criterio basada en la experiencia que el Ente Público tenga con activos similares o de la aplicación, de manera excepcional de dicha Guía.

2. Resultado integral de financiamiento

La NIFGG SP 04 "Apartado A", establece que las fluctuaciones cambiarias y los intereses derivados de pasivos identificables con activos fijos, se consideren como parte del valor actualizado de estos, sin importar si requieren de un periodo sustancial para su uso. Adicionalmente, las diferencias entre el costo histórico y los valores actualizados de los activos fijos y depreciación acumulada, incluyendo los intereses y las fluctuaciones cambiarias, se registran contra la cuenta de superávit por revaluación.

A partir del ejercicio de 2020 queda sin efecto la NIFGG SP 04 "Reexpresión", y el criterio aplicable será el establecido en las Reglas Específicas del Registro y Valoración del Patrimonio aprobadas por el Consejo Nacional de Armonización Contable. En cuanto a los valores históricos de la reexpresión presentados en los Estados Financieros, para los activos que se mantengan en poder de la entidad, permanecerán sin cambio respecto del criterio contable que les dio origen.

La NIF D-6 "Capitalización del Resultado Integral de Financiamiento" permite la capitalización de los intereses y de la fluctuación cambiaria, y en ningún caso dicho monto, debe ser superior al monto total del resultado integral de financiamiento devengado por los financiamientos existentes y utilizados en el mismo periodo; así mismo, estos conceptos no se registran como parte de las cuentas de patrimonio.

3. Deterioro en el valor de los activos de larga duración

Las Reglas Específicas del Registro y Valoración del Patrimonio, no requieren que los Estados Financieros reconozcan el deterioro en el valor de los activos de larga duración como lo establece el Boletín C-15 "Deterioro en los Activos de Larga Duración y su Disposición" de las NIF.

b. Activos intangibles

El Instituto aplicó la norma NIFGG SP 05 "Obligaciones Laborales", así como la guía 33 Obligaciones Laborales incluida en el MCGSPF para llevar el control de las operaciones relacionadas con el pasivo laboral. En dicha guía se determina la utilización de la cuenta de activos del plan por las provisiones no fondeadas, mismas que deberán formar parte de los activos intangibles.

Con base en las Reglas del Fondo para el Cumplimiento de Obligaciones Laborales de Carácter Legal o Contractual vigentes, la Cuenta Especial para el Régimen de Jubilaciones y Pensiones Subcuenta 1 (RJPSI) durante el ejercicio 2021 se incrementó con los recursos que aportaron los trabajadores, lo que disminuyó el Activo Intangible.

c. Pasivos contingentes y compromisos

Los pasivos contingentes son registrados en cuentas de orden hasta que la obligación de pago se materializa por la resolución o sentencia definitiva, momento en que se reconoce el pasivo en cuentas de balance, lo anterior en cumplimiento a la Guía Contabilizadora 32 "Demandas y Juicios" del MCGSPF y al artículo 4º fracción XV de la Ley General de Contabilidad Gubernamental.

INSTITUTO MEXICANO DEL SEGURO SOCIAL

ORGANISMO PÚBLICO DESCENTRALIZADO INTEGRANTE DEL SECTOR PARAESTATAL DE LA ADMINISTRACIÓN PÚBLICA FEDERAL

d. Beneficios a los empleados

Las disposiciones de la NIFGG SP 05 "Obligaciones Laborales", difieren con respecto a lo establecido en la NIF D-3 "Beneficios a los empleados", en tanto que en esta última, el reconocimiento del costo neto del período en los estados de actividades es pleno y de aplicación obligatoria, no así en la NIFGG SP 05, la cual solo es de aplicación obligatoria siempre y cuando, no implique la determinación de un resultado del ejercicio de naturaleza desfavorable y los pasivos reconocidos por ese concepto se encuentren fondeados y cuenten con presupuesto en el ejercicio correspondiente, adicionalmente, la determinación del costo neto de 2021 para el Régimen de Jubilaciones y Pensiones y para Prima de Antigüedad e Indemnizaciones en favor de los Trabajadores del Instituto, se realizó considerando la NIF D-3.

Por lo anterior, al 31 de diciembre de 2021 y 2020, el Instituto reconoció en los estados de actividades el gasto al personal jubilado por un importe de 116,375 millones de pesos y 106,944 millones de pesos, respectivamente, en lugar de 2,298,548 millones de pesos y 2,684,577 millones de pesos, de conformidad con la NIF D-3 "Beneficios a los empleados", que se determinan por actuario independiente.

e. Segmentos por ramo de seguro

Las NIFGG SP no requieren que los Estados Financieros presenten información detallada por segmentos conforme a las disposiciones contenidas en la NIF B-5 "Información financiera por segmentos".

Políticas contables significativas aplicadas

A continuación se resumen las principales políticas contables utilizadas en la elaboración de los Estados Financieros del Instituto, las cuales han sido consistentes en los ejercicios de 2021 y 2020.

a. Moneda funcional y de informe

Los Estados Financieros se presentan en moneda de informe peso mexicano, que es igual a la moneda de registro y a su moneda funcional.

Para propósitos de revelación en las notas a los Estados Financieros, cuando se hace referencia a pesos, se trata de pesos mexicanos y para la posición en moneda extranjera se hace referencia a USD o dólares americanos.

b. Base del costo histórico

Los Estados Financieros han sido preparados con base en el costo histórico, excepto por las partidas no monetarias que hayan sido adquiridas o reconocidas en los Estados Financieros antes del 31 de diciembre de 2007, en cuyo caso incorporan los efectos de la inflación, desde su reconocimiento inicial en los Estados Financieros y hasta el 31 de diciembre de 2007.

La inflación anual al 31 de diciembre de 2021 y 2020, determinada a través del INPC que publica el Instituto Nacional de Estadística y Geografía, fue de 3.15% y 2.83%, respectivamente. La inflación acumulada por los últimos 3 años al 31 de diciembre de 2021 y 2020 fue de 11.19% y 15.10%, respectivamente; nivel que, de acuerdo con las NICS 10 "Información Financiera en Economías Hiperinflacionarias", nos ubica en un entorno económico no inflacionario, ya que la inflación acumulada de los tres ejercicios anuales anteriores es menor que el 100%, por lo que no deben reconocerse los efectos de la inflación en los Estados Financieros.

c. Otras inversiones permanentes

Otras inversiones permanentes que el Instituto tiene es la Afore XXI Banorte, S.A. de C.V. (Afore XXI) al 31 de diciembre de 2021 y 2020, se consideran como inversiones en asociadas, ya que el Instituto no posee control de las mismas. La inversión en asociadas se valúa inicialmente a su costo de adquisición y

INSTITUTO MEXICANO DEL SEGURO SOCIAL

ORGANISMO PÚBLICO DESCENTRALIZADO INTEGRANTE DEL SECTOR PARAESTATAL DE LA ADMINISTRACIÓN PÚBLICA FEDERAL

posteriormente, utilizando el método de participación, a través del cual se reconoce la participación en los resultados y en el patrimonio.

El crédito mercantil que le es relativo a la inversión en Afore XXI Banorte, S.A. de C.V., se presenta formando parte de la inversión permanente. En caso de presentarse indicios de deterioro, las pruebas de deterioro considerarían a la inversión en la asociada; así como, al crédito mercantil que le es relativo.

d. Depreciación

Para la depreciación del ejercicio 2021 y 2020, la entidad aplica los porcentajes establecidos en el acuerdo 665/2000 del H. Consejo Técnico, toda vez que la "Guía de vida útil estimada y porcentajes de depreciación" publicada el 15 de agosto de 2012, se emite a manera de recomendación, así mismo, establece que cuando el ente público no cuente con los elementos para estimar la vida útil, de conformidad con las Principales Reglas de Registro y Valoración del Patrimonio (elementos generales) y con las Reglas Específicas del Registro y Valoración del Patrimonio, la estimación de la vida útil será una cuestión de criterio basada en la experiencia que el Ente Público tenga con activos similares o de la aplicación, de manera excepcional de dicha Guía.

e. Reconocimiento de ingresos

El Instituto reconoce los ingresos que recibe por los siguientes conceptos como se detalla a continuación:

• Cuotas obrero patronales

Los ingresos por este concepto se registran al cierre de cada mes, con base en los días cotizados por los trabajadores y los factores establecidos en la LSS, para cada ramo de seguro.

• Aportación del Gobierno Federal para la Seguridad Social

Los ingresos por este concepto se determinan al inicio del año con base en el PEF. Mensualmente con base en los factores establecidos en la LSS, se registran los ingresos devengados, y al cierre de cada ejercicio se determina la diferencia entre el PEF y los ingresos devengados.

Durante el ejercicio 2021 el Gobierno Federal aportó 110,992,564,617.0 pesos, con base en lo establecido en el PEF, sin embargo, las emisiones correspondientes fueron por 109,440,885,895.8 pesos, situación que generó al cierre del ejercicio una cuenta por pagar al Gobierno Federal por 1,551,678,721.2 pesos.

• Intereses

Los ingresos por este concepto se registran cuando los rendimientos que provienen de las inversiones se devengan conforme a los contratos correspondientes.

• Venta de mercancía

Los ingresos por ventas en las tiendas se reconocen una vez que se han transferido a los clientes los riesgos y beneficios inherentes a la propiedad de las mercancías. Los ingresos son valuados al valor razonable de la contraprestación recibida, excluyendo los descuentos, rebajas e impuestos.

Generalmente los riesgos y beneficios significativos son transferidos a los clientes cuando estos reciben y aceptan las mercancías que les fueron entregadas.

• Aportaciones del Gobierno Federal para las Pensiones en curso de pago.

De conformidad con el artículo Duodécimo transitorio de la LSS vigente a partir del 01 de julio de 1997, están a cargo del Gobierno Federal las pensiones en curso de pago, así como las prestaciones o pensiones de aquellos sujetos que se encuentren en período de conservación de derechos y las pensiones que se otorguen a los asegurados que opten por el esquema establecido por la LSS de 1973.

El Instituto administra dichas pensiones con base en el "Convenio de Coordinación para la Determinación de las Comisiones y Costos Operativos por la Administración y Pago de las Pensiones y Prestaciones a Cargo del Gobierno Federal" suscrito por el Instituto y la SHCP, registrando las

INSTITUTO MEXICANO DEL SEGURO SOCIAL

ORGANISMO PÚBLICO DESCENTRALIZADO INTEGRANTE DEL SECTOR PARAESTATAL DE LA ADMINISTRACIÓN PÚBLICA FEDERAL

aportaciones del Gobierno Federal para el pago de las pensiones como Fondos de Terceros en Administración, de conformidad con la Guía 21 del MCGSPF; no obstante para efectos presupuestales dichos recursos sí se reconocen como un ingreso y egreso presupuestal.

f. Uso de estimaciones

La preparación de los Estados Financieros, requiere que el Instituto realice estimaciones y supuestos que afectan los montos reportados de activos y pasivos, la revelación de activos y pasivos contingentes a la fecha de los Estados Financieros, así como las cifras reportadas de ingresos y gastos durante los períodos reportados. Los resultados reales pueden diferir de aquellos que han sido estimados. Las principales estimaciones y supuestos corresponden a Estimaciones de Cuentas por Cobrar de Cuotas Obrero Patronales, de Multas de Cuotas Obrero Patronales, de Deudores Diversos y por Deterioro de Inventarios, las cuales se detallan en la nota 1.6.

g. Efectivo y equivalentes de efectivo

El efectivo y equivalentes están representados principalmente por depósitos bancarios e inversiones en instrumentos de alta liquidez, con vencimientos no mayores a 90 días.

h. Instrumentos financieros

La NIF C-2, "Inversión en instrumentos financieros", vigente a partir del 1 de enero de 2018 cambia la clasificación de los instrumentos financieros (IF). Se descarta el concepto de "intención de adquisición y utilización" de una inversión en un IF para determinar su clasificación y se establece el concepto de modelo de negocio de la administración de las inversiones de un IF para obtener flujos de efectivo (obtener un rendimiento contractual de un IF, el cobro de rendimientos contractuales y/o venta u obtener utilidades por su compra-venta), con el objeto de clasificar los diversos IF. La nueva clasificación de los activos de IF es la siguiente:

Instrumento Financiero por Cobrar Principal e Interés (IFCPI), cuyo objetivo es cobrar flujos de efectivo contractuales. Conforme al contrato prevén flujos de efectivo en fechas preestablecidas que corresponden solo a pagos de principal e interés sobre el monto del principal pendiente de pago. Por lo anterior, el IFCPI debe tener características de un financiamiento y administrarse con base en su rendimiento contractual. Su efecto de valuación se aplica a la utilidad o pérdida neta (UPN).

Instrumento Financiero para Cobrar o Vender (IFCV), cuyo objetivo es cobrar los flujos de efectivo contractuales por cobros de principal e interés, o bien, obtener una utilidad en su venta, cuando ésta sea conveniente. Su efecto de valuación se aplica a los otros resultados integrales (ORI) excepto los efectos derivados de intereses devengados, deterioro, conversión de su unidad de medición: moneda extranjera, UDIS, los cuales se aplican a la utilidad o pérdida neta (UPN).

Instrumentos Financieros Negociables (IFN), cuyo objeto es invertir con el propósito de obtener una utilidad entre el precio de compra y el de venta, o sea en función de la administración de los riesgos de mercado de dicho instrumento. Su efecto de valuación se aplica a la utilidad o pérdida neta (UPN).

Con base en esta nueva clasificación los IF que el Instituto mantiene, serán valuados y reconocidos conforme a lo siguiente:

Los IFCPI se valúan inicialmente y con posterioridad a costo amortizado que considera el valor presente de los flujos de efectivo contractuales por cobrar menos más los costos de la transacción por amortizar, utilizando el método de interés efectivo, afectando la utilidad o pérdida neta. Para los instrumentos financieros por cobrar se resta la estimación por pérdidas crediticias esperadas.

Los IFCV están valuados inicialmente a su costo amortizado con base en la tasa de interés efectiva afectando la utilidad o pérdida neta y su valuación posterior se realiza a valor razonable afectando los ORI.

INSTITUTO MEXICANO DEL SEGURO SOCIAL

ORGANISMO PÚBLICO DESCENTRALIZADO INTEGRANTE DEL SECTOR PARAESTATAL DE LA ADMINISTRACIÓN PÚBLICA FEDERAL

Los IFN se valúan como sigue: Los costos de transacción se aplican a los resultados al momento de su realización y su medición inicial es al costo; con posterioridad se valúan a valor razonable con cambios en la utilidad o pérdida neta.

Las inversiones en instrumentos financieros en el Instituto están representadas por bonos corporativos, bancarios y gubernamentales principalmente. De acuerdo con la NIF C-2 "Inversión en Instrumentos financieros", las inversiones que se han clasificado como Instrumentos Financieros para Cobrar Principal e Interés se valúan a su costo de adquisición, mientras que las inversiones clasificadas como Instrumentos Financieros para Cobrar o Vender se valúan a valor de mercado. En ambos casos los intereses ganados se reconocen en los estados de actividades conforme se devengan, en el caso de las inversiones para cobrar o vender la plusvalía y/o minusvalía se reconoce en una cuenta de patrimonio y en cuentas complementarias de activo.

El rubro de instrumentos financieros, con fundamento en la LSS, se compone de cuatro reservas y un fondo laboral, este último se subdivide en dos subcuentas para el Régimen de Jubilaciones y Pensiones de los Trabajadores del Instituto. Se encuentran regulados por las Políticas y Directrices para la Inversión de la Reserva General Financiera y Actuarial y las Reservas Financieras y Actuariales, por las Políticas y Directrices para la Inversión del Fondo para el Cumplimiento de Obligaciones Laborales de Carácter Legal o Contractual, por las Políticas y Directrices para la Inversión de las Reservas Operativas y la Reserva de Operación para Contingencias y Financiamiento y el Reglamento de la LSS para la Constitución, Inversión y uso para la Operación, de las Reservas Financieras y Actuariales y la Reserva General Financiera y Actuarial, así como para la Determinación de los Costos Financieros que deberán Reintegrarse a la Reserva de Operación para Contingencias y Financiamiento, con el fin de hacer crecer los recursos financieros, para cubrir las necesidades de efectivo y dar cumplimiento a las obligaciones del Instituto.

En términos generales, los métodos o supuestos significativos usados para determinar el valor razonable de los instrumentos financieros, se basan en la obtención de vectores proporcionados por el proveedor de precios "Valmer, S.A. de C.V.", los cuales dieron como resultado una medida apropiada de valor razonable de mercado para propósitos de medición y revelación en los Estados Financieros.

Con base en el Manual de Contabilidad Gubernamental para el Sector Paraestatal Federal (MCGSPF) los instrumentos financieros con plazo menor de un año se presentan en el activo circulante como se indica a continuación:

- En "Inversiones Temporales" aquellas cuya recuperación se efectuará en un plazo inferior a tres meses.
- En "Inversiones Financieras de Corto Plazo" aquellas cuya recuperación se efectuará en un plazo mayor a tres meses y menor o igual a doce meses.
- En "Inversiones Financieras a Largo Plazo" aquellas cuya recuperación se efectuará en un plazo mayor a doce meses y estas se presentan en el activo no circulante.

i. Concentración de riesgos

Los portafolios de inversión del Instituto se encuentran diversificados dependiendo de las características de cada reserva. Las inversiones y la administración de sus riesgos se realizan de acuerdo con las Políticas y Directrices de inversión de las reservas institucionales.

Los principales riesgos financieros a los que están expuestos los portafolios de inversión son el riesgo de mercado, entendido este como la pérdida esperada en el valor de mercado de las inversiones, derivada de cambios en los factores de riesgo tales como tasas de interés, tipo de cambio, inflación, y precios de acciones; y el riesgo de crédito, es decir, la pérdida esperada como resultado de un incumplimiento de pago de las contrapartes.

INSTITUTO MEXICANO DEL SEGURO SOCIAL

ORGANISMO PÚBLICO DESCENTRALIZADO INTEGRANTE DEL SECTOR PARAESTATAL DE LA ADMINISTRACIÓN PÚBLICA FEDERAL

El riesgo de mercado y el de crédito se calculan y monitorean, diariamente, mediante la métrica denominada Valor en Riesgo (VaR), conforme a los límites y parámetros establecidos en la normatividad institucional y se presentan cada sesión de la Comisión de Inversiones Financieras (CIF).

Adicionalmente, de manera trimestral, se realizan pruebas de estrés tanto de mercado como de crédito. Dichas pruebas consisten en simular escenarios extremos en los factores de riesgo para el riesgo de mercado y bajas en las calificaciones crediticias para el riesgo de crédito, con el objetivo de observar el comportamiento de las pérdidas esperadas bajo condiciones extremas.

j. Estimación por Pérdida o Deterioro de Activos

1. Estimación de cuentas de cobro dudoso de cuotas obrero patronales

El Instituto tiene la política de establecer una estimación para cuotas obrero patronales por cobros de dudosa recuperación, calculada sobre el 1.25% sobre la emisión mensual anticipada de las cuotas obrero patronales. Adicionalmente, el importe de la provisión para cuentas incobrables así determinado, se ajusta al importe de las cuentas por cobrar a patrones con antigüedad superior a 5 años que no tienen garantías o convenios, y aquellas que tienen antigüedad menor a 5 años que presentan problemas específicos de cobro.

Cuando el Consejo Consultivo del OOAD autoriza la cancelación de cuentas por cobrar, estas se aplican contra la estimación para multas y cuotas obrero-patronales.

2. Estimación de cuentas de cobro dudoso de multas

El Instituto tiene la política de constituir una provisión para multas por cuotas obrero-patronales por cobrar, la cual es calculada aplicando un porcentaje del 70% sobre el saldo de dichas multas.

k. Créditos hipotecarios y préstamos a mediano plazo al personal

Los créditos hipotecarios y préstamos al personal, se registran a su valor original y en el mes de octubre de cada año se actualizan con el incremento salarial del Instituto o con el INPC, el que resulte menor. Dicha actualización constituye los rendimientos que el Instituto obtiene por el otorgamiento de dichos créditos.

l. Inventarios

Las mercancías en tiendas, se encuentran valuadas por el método de costos promedios. Los inventarios, incluyendo artículos obsoletos, de lento movimiento, defectuosos o en mal estado, se encuentran registrados a valores que no exceden su valor estimado de realización.

m. Almacenes

Los medicamentos y materiales en almacenes se valúan utilizando costos predeterminados (precios unitarios uniformes) aplicados consistentemente. Los precios unitarios uniformes se determinan en enero de cada año, con base en la compra más reciente a esa fecha.

La estimación por deterioro de inventarios se determina aplicando el 0.5% sobre el saldo de inventarios al cierre del año, y se aplica conforme ocurren situaciones que generan mermas o bajas de almacenes por caducidad.

n. Bienes muebles e inmuebles, infraestructura y construcciones en proceso

Los inmuebles con base al artículo 285 de la LSS, se considerarán destinados al servicio público de carácter nacional del Seguro Social y tendrán el carácter de bienes del dominio público de la Federación, toda vez que sólo se podría disponer de ellos para cumplir con los fines previstos en la LSS y garantizar su viabilidad financiera en el largo plazo. Estos inmuebles; así como el mobiliario y equipo, se reconocen inicialmente a su valor de adquisición. Los inmuebles adquiridos hasta 1997 se reconocen a un valor determinado por avalúo.

INSTITUTO MEXICANO DEL SEGURO SOCIAL

ORGANISMO PÚBLICO DESCENTRALIZADO INTEGRANTE DEL SECTOR PARAESTATAL DE LA ADMINISTRACIÓN PÚBLICA FEDERAL

La depreciación de los inmuebles, mobiliario y equipo se calcula utilizando el método de línea recta y con base en su vida útil estimada (Ver nota 1.10), sobre el valor de los activos históricos.

o. Arrendamientos

Al 31 de diciembre de 2021 y 2020, el Instituto no tiene celebrados contratos de arrendamiento capitalizable.

Cuando los riesgos y beneficios inherentes a la propiedad del activo arrendado permanecen sustancialmente con el arrendador, se clasifican como arrendamientos operativos y las rentas devengadas se cargan a resultados conforme se incurren.

p. Pasivos, provisiones, activos y pasivos contingentes y compromisos

Los pasivos por provisiones se reconocen cuando: i) existe una obligación presente (legal o asumida) como resultado de un evento pasado, ii) es probable que se requiera la salida de recursos económicos como medio para liquidar dicha obligación, y iii) la obligación pueda ser estimada razonablemente.

Las provisiones por pasivos contingentes se reconocen solamente cuando es probable la salida de recursos para su extinción.

Al cierre de diciembre de 2021, el Instituto cuenta con 2,227 juicios con laudo firme condenatorio, los cuales fueron provisionados, de conformidad con los **"Lineamientos para el registro de la provisión y pago de laudos y/o convenios"**, establecidos en el oficio mancomunado 0990016B1000/DTE/2021000/605, 095279614A30/694 y 0954061A40/0697, de fecha 04 de agosto de 2021, emitido en forma transversal por las Coordinaciones de Presupuesto y Gestión del Gasto en Servicios Personales, Laboral y de Contabilidad.

1. Para las Jefaturas de Servicios Jurídicos en los Órganos de Operación Administrativa Desconcentrada y/o la División de Asuntos Jurídicos de Nivel Central

El derecho del Trabajo pertenece a la rama del derecho social, por lo que es proteccionista de la clase trabajadora y en virtud de que las acciones que se reclaman dentro de los juicios laborales tales como: el pago de salarios vencidos, indemnizaciones, pago de jubilaciones y pensiones, entre otras, son susceptibles de incrementarse por el transcurso del tiempo, los juicios laborales podrán ser registrados en el gasto devengado cuando se conozca el monto real del juicio y sentencia definitiva.

A. Únicamente se podrá solicitar la provisión del pasivo por concepto de laudos o sentencias y/o convenios, en los casos siguientes:

- Cuando se derive de una obligación establecida en resolución ejecutoria.
- Exista laudo o sentencia firme dictado por autoridad jurisdiccional competente, es decir, aquellos en los cuales conste certificación de no interposición o de negativa de amparo.
- Que exista requerimiento de pago por parte de la autoridad laboral y el actor, toda vez que hasta ese momento se conoce el monto real a provisionar
- Se haya celebrado convenio y esté debidamente firmado por ambas partes. (cumpliendo con lo establecido en el oficio No. 095279614A30/832 del 04 de agosto de 2021, emitido por la Coordinación Laboral).

Los juicios referidos, se encuentran con el estatus que a continuación se señala:

Concepto juicios laborales	juicios	importe
Pagados 2021*	246	237,525,453.0
Cheque emitido 2021	286	185,508,160.0
Pagados años anteriores*	1,586	674,653,963.0
Provisionados 2021 Juntas Federales	105	54,146,210.0
Provisionados 2021 Tribunales Federales	4	943,259.0
Total	2,227	1,152,777,045.0

INSTITUTO MEXICANO DEL SEGURO SOCIAL

ORGANISMO PÚBLICO DESCENTRALIZADO INTEGRANTE DEL SECTOR PARAESTATAL DE LA ADMINISTRACIÓN PÚBLICA FEDERAL

*Son aquellos que cuentan con pago realizado ante la autoridad laboral, no obstante continúan en trámite porque se encuentra pendiente la emisión del acuerdo a través del cual ordene el archivo del expediente como asunto total y definitivamente concluido, o la realización de algún trámite administrativo, tal como, inclusión a nómina, reconocimiento de antigüedad, entre otros.

q. Beneficios a los empleados

El Instituto otorga a sus empleados el plan de pensiones denominado Régimen de Jubilaciones y Pensiones (RJP), el cual se encuentra inserto en su CCT. El RJP cubre al personal contratado hasta el 15 de octubre de 2005, y las jubilaciones y pensiones se determinan considerando el último salario al momento de pensión, los años de servicio como empleado del Instituto y el cumplimiento del requisito de edad cuando así corresponde. Así mismo, el Instituto otorga beneficios por prima de antigüedad e indemnizaciones conforme a lo que establece el CCT y, en el caso del personal de Confianza "A" contratado a partir del 1 de enero de 2012, de acuerdo con el Estatuto de Trabajadores de Confianza "A" del Instituto Mexicano del Seguro Social y la Ley Federal del Trabajo.

Los costos por el plan de pensiones y de la prima de antigüedad e indemnizaciones se determinan anualmente con base en cálculos efectuados por actuarios independientes, mediante el método de crédito unitario proyectado y utilizando hipótesis financieras determinadas de acuerdo con lo que establece la NIF D-3. La última valuación se efectuó con cifras al cierre de diciembre de 2021. El registro se realiza con apego a la NIFGG SP 05.

Posición en moneda extranjera

Las transacciones en moneda extranjera se registran al tipo de cambio aplicable a la fecha de su celebración. Los activos y pasivos en moneda extranjera se valúan al tipo de cambio de la fecha del estado de situación financiera.

Las diferencias cambiarias entre la fecha de celebración y las de su cobro o pago; así como, las derivadas de la conversión de los saldos denominados en moneda extranjera a la fecha de los Estados Financieros, se aplican al estado de actividades.

a) Activos en moneda extranjera

Al 31 de diciembre de 2021 y 2020, los activos en moneda extranjera ascienden a:

Concepto	Cifras en dólares americanos	
	2021	2020
Activos en moneda extranjera	2,187,700.0 USD	1,529,903.0 USD
Total	2,187,700.0 USD	1,529,903.0 USD

b) Pasivos en moneda extranjera

Al 31 de diciembre de 2021 y 2020, los pasivos en moneda extranjera ascienden a:

Concepto	Cifras en dólares americanos	
	2021	2020
Pasivos en moneda extranjera	1,239,955.9 USD	1,706,762.6 USD
Total	1,239,955.9 USD	1,706,762.6 USD

INSTITUTO MEXICANO DEL SEGURO SOCIAL

ORGANISMO PÚBLICO DESCENTRALIZADO INTEGRANTE DEL SECTOR PARAESTATAL DE LA ADMINISTRACIÓN PÚBLICA FEDERAL

c) Posición en moneda extranjera

La posición en moneda extranjera al 31 de diciembre de 2021 y 2020 asciende a:

Concepto	Cifras en miles de dólares americanos	
	2021	2020
Activos en moneda extranjera	2,187,700.0 USD	1,529,903.0 USD
Pasivos en moneda extranjera	1,239,955.9 USD	1,706,762.6 USD
Posición en moneda extranjera	947,744.1 USD	-176,859.6 USD

d) Tipo de cambio

Las transacciones en moneda extranjera se registran al tipo de cambio aplicable a la fecha de su celebración. Los activos y pasivos en moneda extranjera se valúan al tipo de cambio de la fecha del Estado de Situación Financiera.

El tipo de cambio al 31 de diciembre de 2021 y 2020 fue de 20.5835 pesos y 19.9487 pesos, respectivamente por dólar americano, según la publicación del DOF.

Segmentos por ramo de seguro

El artículo 277-E de la LSS, establece que los ingresos y gastos del Instituto se registrarán contablemente por separado, por cada uno de los ramos de seguro, de conformidad con las bases descritas en la metodología establecida por el Instituto y aprobada por el H. Consejo Técnico.

Por acuerdo 19/2006 del 26 de enero de 2006, el H. Consejo Técnico aprobó las "Reglas de Carácter General para la Distribución de Gastos del Instituto". En estas reglas se determina que la distribución del gasto de la atención médica se realizará considerando un factor de utilización de los servicios médicos, que se calculó con base en encuestas de servicios prestados a los asegurados que aplicó un despacho de actuarios independientes.

Las bases de contabilización mencionadas por ramo de seguro, son utilizadas para determinar los remanentes de cada seguro y tienen como propósito, el lograr un mejor enfrentamiento de los ingresos contra los gastos de cada seguro y así medir con mayor precisión los resultados obtenidos por cada uno de ellos.

Eventos Posteriores al Cierre

El Instituto no presenta eventos posteriores al cierre.

Partes Relacionadas

No existen partes relacionadas que pudieran ejercer influencia significativa sobre la toma de decisiones financieras y operativas.

Otras Revelaciones

• Beneficios a los Empleados

Conforme a lo que se establece en el Contrato Colectivo de Trabajo (CCT), la separación de la actividad laboral de la población de trabajadores del Instituto, ya sea por motivo de una contingencia laboral o no laboral que cause alguna incapacidad, fallecimiento, retiro, o una rescisión laboral (renuncia o despido), conlleva a las siguientes prestaciones:

- El derecho a los beneficios establecidos en el plan de pensiones denominado Régimen de Jubilaciones y Pensiones (RJP), correspondientes a las jubilaciones y pensiones al personal

INSTITUTO MEXICANO DEL SEGURO SOCIAL

ORGANISMO PÚBLICO DESCENTRALIZADO INTEGRANTE DEL SECTOR PARAESTATAL DE LA ADMINISTRACIÓN PÚBLICA FEDERAL

contratado hasta el 15 de octubre de 2005, una vez que cumpla con los requisitos establecidos en dicho plan.

- b) Los beneficios por prima de antigüedad e indemnizaciones, los cuales se otorgan al personal de confianza "A" contratado a partir del 1 de enero de 2012, con base en lo previsto en el Estatuto de Trabajadores de Confianza "A" del Instituto Mexicano del Seguro Social y la Ley Federal del Trabajo.

Para evaluar los beneficios que se otorgan a la población trabajadora por motivo de separación, se realiza anualmente la Valuación Actuarial del Régimen de Jubilaciones y Pensiones y de la Prima de Antigüedad e Indemnizaciones bajo la Norma de Información Financiera (NIF) D-3.

Dentro de los principales resultados que se deben revelar conforme a lo que establece la NIF D-3, se encuentran las Obligaciones por Beneficios Definidos y el Costo Neto del Periodo, mismos que para su determinación utilizan, entre otros, los siguientes supuestos:

- Hipótesis demográficas, la cuales contemplan las probabilidades relativas a la salida de la actividad laboral por invalidez a causa de un riesgo no laboral, incapacidad por un riesgo laboral, fallecimiento por causas laborales y no laborales, jubilación por años de servicio, pensión por edad (cesantía en edad avanzada o vejez), renuncia, despido justificado y despido no justificado; así como a las que corresponden a la sobrevivencia de pensionados.

Dichas probabilidades fueron actualizadas durante 2021. Con ello, se tiene una estimación más apegada a la dinámica actual que se registra tanto en el número de casos de pensionados y jubilados, así como en las obligaciones del Instituto en su carácter de patrón.

- Tasa de descuento, misma que permite estimar las Obligaciones por Beneficios Definidos (OBD). Esta tasa, conforme a lo que establece la NIF D-3, permite utilizar para su determinación tasas de bonos corporativos calificados de alta calidad (en términos absolutos) con un mercado profundo, o tasas emitidas de bonos gubernamentales.

En este sentido, para determinar el OBD al 31 de diciembre de 2021, el Instituto optó por determinar la tasa de descuento a través del vector de tasas de la curva nominal cero al 31 de diciembre del año de valuación, generado por el proveedor de precios del Instituto, lo cual se considera un escenario conservador para la medición de las obligaciones. La tasa de descuento obtenida asciende a 8.40% en términos nominales, la cual refleja las condiciones prevalecientes en los mercados financieros observado por los inversionistas en las tasas de interés a largo plazo.

Adicionalmente, cabe señalar que la tasa de descuento, se incrementó 20% respecto a la calculada el año pasado (7.0% en términos nominales), bajo las mismas consideraciones. Al tratarse de una tasa que se construye a partir de nodos considerando todos los plazos de la curva de tasas de interés, este aumento no sólo se debe al comportamiento de las tasas de interés de largo plazo, sino que también incide el incremento de la tasa de referencia interbancaria la cual, de acuerdo con lo reportado por el Banco de México, tenía una expectativa del 4.25% y cerró el año a niveles de 5.50%, esto debido a una inflación más alta de lo previsto en los pronósticos del comportamiento de los precios como consecuencia de la pandemia.

El aumento en la tasa de descuento tuvo un efecto en el cálculo de las Obligaciones por Beneficios Definidos (OBD) al 31 de diciembre de 2021; traduciéndose en una disminución en el OBD del 14.9% respecto al registrado en 2020.

Al 31 de diciembre de 2021 y 2020, el Costo Neto del Periodo y las Obligaciones por Beneficios Definidos correspondientes a los beneficios del plan de pensiones y la prima de antigüedad e indemnizaciones se determinan por actuarios independientes y se integran como sigue:

INSTITUTO MEXICANO DEL SEGURO SOCIAL

ORGANISMO PÚBLICO DESCENTRALIZADO INTEGRANTE DEL SECTOR PARAESTATAL DE LA ADMINISTRACIÓN PÚBLICA FEDERAL

a. Costo neto del periodo

Concepto	Cifras en millones de pesos 2021		
	Prima de antigüedad e indemnizaciones	Régimen de jubilaciones y pensiones	Total
Integración del Costo Neto del Período (CNP) 2021:			
Costo laboral del servicio actual	6,080	29,917	35,998
Costo financiero	4,019	178,041	182,060
Rendimiento esperado de los activos del plan	0	-234	-234
Pérdidas/(Ganancias) actuariales del año	-9,774	-483,339	-493,114
Pérdidas/(Ganancias) por cambio de la NIF D-3 en 2016 pendientes de reconocer	30,491	1,622,629	1,653,119
Déficit/(Ganancia) Presupuestal al 31 de diciembre de 2020 por NIFGG SP 05	30,005	894,507	924,512
Contribución de los trabajadores al RJP	0	-1,359	-1,359
Recursos para el financiamiento del RJP a cargo de IMSS- BIENESTAR	0	-2,436	-2,436
Costo Neto del Período	60,821	2,237,727	2,298,548
Cargo Neto a Resultados			112,270
Recuperación del Gobierno Federal a través del programa IMSS Bienestar			-2,329
Cargo a Resultados por indemnizaciones y prima de antigüedad pagados			6,434
Cargo Neto a Resultados			116,375
CNP no reconocido de beneficios a empleados por aplicación de NIFGG SP 05			2,182,173

*Las sumas pueden no coincidir debido al redondeo de cifras.

La determinación del costo neto de 2021 para el Régimen de Jubilaciones y Pensiones, prima de antigüedad e indemnizaciones en favor de los trabajadores del Instituto, se realizó considerando la NIF D-3.

Por otro lado, el registro contable del Instituto se apega a la NIFGG SP 05, por lo que se reconoció el costo neto del período en resultados correspondiente a los pagos que realizó durante el período por las obligaciones contractuales derivadas de RJP y de prima de antigüedad e indemnizaciones.

Por lo anterior, se determinó un Costo Neto del Período con base en la NIF D-3 de 2,298,548 millones de pesos, de los cuales únicamente se reconocieron en los resultados del ejercicio 116,375 millones de pesos de conformidad con la NIFGG SP 05, quedando un importe no reconocido en resultados de 2,182,173 millones de pesos, el cual incluye un pasivo de transición pendiente por reconocer por los cambios en la NIF D-3 por 1,653,120 millones de pesos, los cuales se integran como sigue:

- Ganancias/Pérdidas Actuariales del Plan acumuladas por 95,244 miles de pesos, de conformidad con las Mejoras a las Normas de Información Financiera 2020, que permite optar por su reconocimiento dentro del resultado del ejercicio.
- Pasivo de transición pendiente por reconocer por 1,557,876 millones de pesos, de conformidad con la NIFGG SP 05. Obligaciones Laborales.

En apego a la NIFGG SP 05, el costo no reconocido en resultados de las obligaciones laborales se afectará en ejercicios futuros, conforme las mismas sean exigibles.

INSTITUTO MEXICANO DEL SEGURO SOCIAL

ORGANISMO PÚBLICO DESCENTRALIZADO INTEGRANTE DEL SECTOR PARAESTATAL DE LA ADMINISTRACIÓN PÚBLICA FEDERAL

Concepto	Cifras en millones de pesos 2020		
	Prima de antigüedad e indemnizaciones	Régimen de jubilaciones y pensiones	Total
Integración del Costo Neto del Período (CNP) 2020:			
Costo laboral del servicio actual	5,173	29,550	34,723
Costo financiero	3,843	165,526	169,369
Rendimiento esperado de los activos del plan	0	-129	-129
Pérdidas/(Ganancias) actuariales del año	1,520	208,166	209,686
Pérdidas/(Ganancias) por cambio de la NIF D-3 en 2016 pendientes de reconocer	30,491	1,622,629	1,653,120
Déficit/(Ganancia) Presupuestal al 31 de diciembre de 2019 por NIFGG SP 05	24,697	596,425	621,122
Contribución de los trabajadores al RJP	0	-1,392	-1,392
Recursos para el financiamiento del RJP a cargo de IMSS- BIENESTAR	0	-1,922	-1,922
Costo Neto del Período	65,724	2,618,853	2,684,577
Cargo Neto a Resultados			103,779
Recuperación del Gobierno Federal a través del programa IMSS Bienestar			-2,063
Cargo a Resultados por indemnizaciones y prima de antigüedad pagados			5,228
Cargo Neto a Resultados			106,944
CNP no reconocido de beneficios a empleados por aplicación de NIFGG SP 05			2,577,633

*Las sumas pueden no coincidir debido al redondeo de cifras.

b. Los cambios en la obligación por beneficios definidos se integran a continuación:

Concepto	Cifras en millones de pesos		
	Prima de antigüedad e indemnizaciones	Régimen de jubilaciones y pensiones	Total
OBD al 1° de enero de 2020	55,188	2,298,187	2,353,375
Costo laboral del servicio actual	5,173	29,550	34,723
Costo financiero	3,843	165,526	169,369
Contribución de los Trabajadores al RJP	0	-1,392	-1,392
Pagos realizados durante el año por el IMSS patrón	-5,228	-101,717	-106,944
Pérdida/(Ganancia) actuarial generada en el periodo	1,520	208,172	209,691
Recursos para el financiamiento del RJP a cargo de IMSS- BIENESTAR	0	-1,922	-1,922
OBD al 1° de enero de 2021	60,496	2,596,404	2,656,900
Costo laboral del servicio actual	6,080	29,917	35,998
Costo financiero	4,019	178,041	182,061
Contribución de los Trabajadores al RJP	0	-1,359	-1,359
Pagos realizados durante el año por el IMSS patrón	-6,434	-109,942	-116,375
Pérdida/(Ganancia) actuarial generada en el periodo	-9,774	-483,395	-493,169
Recursos para el financiamiento del RJP a cargo de IMSS- BIENESTAR	0	-2,436	-2,436
OBD al 31 de diciembre de 2021	54,388	2,207,231	2,261,619

*Las sumas pueden no coincidir debido al redondeo de cifras.

INSTITUTO MEXICANO DEL SEGURO SOCIAL

ORGANISMO PÚBLICO DESCENTRALIZADO INTEGRANTE DEL SECTOR PARAESTATAL DE LA ADMINISTRACIÓN PÚBLICA FEDERAL

- c. Los activos del plan se reconocen a su valor razonable y los cambios a estos activos se integran de la siguiente forma:

Concepto	Cifras en millones de pesos		
	Prima de antigüedad e indemnizaciones	Régimen de jubilaciones y pensiones	Total
Activos del plan (AP):			
Valor de los activos del plan al 1° de enero de 2020	0	1,752	1,752
Rendimiento esperado de los activos del plan	0	129	129
Pérdida/(Ganancia) actuarial generada en el periodo	0	6	6
Aportaciones de los trabajadores al RJP (ordinario y bienestar)	0	1,453	1,453
Valor de los activos del plan al 1° de enero de 2021	0	3,340	3,340
Rendimiento esperado de los activos del plan	0	234	234
(Pérdida)/Ganancia actuarial generada en el periodo	0	-56	-56
Aportaciones de los trabajadores al RJP (ordinario y BIENESTAR)	0	1,396	1,396
Valor de los activos del plan al 31 de diciembre de 2021	0	4,914	4,914

*Las sumas pueden no coincidir debido al redondeo de cifras.

- d. Los pasivos del plan y su pasivo neto por beneficios definidos (PNBD) se integran de la siguiente forma:

Concepto	Cifras en millones de pesos 2021		
	Prima de antigüedad e indemnizaciones	Régimen de jubilaciones y pensiones	Total
Situación del plan de beneficios al 31 de diciembre de 2021			
Obligación por derechos adquiridos (ODA)	11,442	1,870,464	1,881,906
Obligaciones por beneficios definidos al 31 de diciembre de 2021	54,388	2,207,231	2,261,619
Valor de los activos del plan registrado en balance	0	-4,914	-4,914
Pasivo neto de Beneficios Definidos	54,388	2,202,317	2,256,705
Pérdidas/(Ganancias) por cambio de la NIF D-3 en 2016 pendientes de reconocer	-30,491	-1,622,629	-1,653,119
(Déficit) /Ganancia Presupuestal al 31 de diciembre de 2020 por NIFGG SP 05	-23,897	-505,156	-529,053
Pasivo/(Activo) Neto de Beneficios Definidos reconocido en el Balance General al cierre de 2021	0	74,532	74,532
Reserva de obligaciones contractuales al 31 de diciembre de 2021	0	79,446	79,446

*Las sumas pueden no coincidir debido al redondeo de cifras.

INSTITUTO MEXICANO DEL SEGURO SOCIAL

ORGANISMO PÚBLICO DESCENTRALIZADO INTEGRANTE DEL SECTOR PARAESTATAL DE LA ADMINISTRACIÓN PÚBLICA FEDERAL

Concepto	Cifras en millones de pesos 2020		
	Prima de antigüedad e indemnizaciones	Régimen de jubilaciones y pensiones	Total
Situación del plan de beneficios al 31 de diciembre de 2020			
Obligación por derechos adquiridos (ODA)	7,381	2,040,543	2,047,924
Obligaciones por beneficios definidos al 31 de diciembre de 2020	60,496	2,596,404	2,656,900
Valor razonable de los activos del plan registrado en balance	0	-3,340	-3,340
Pasivo neto de Beneficios Definidos	60,496	2,593,064	2,653,560
Pérdidas/(Ganancias) por cambio de la NIF D-3 en 2016 pendientes de reconocer	-30,491	-1,622,629	-1,653,120
(Déficit) /Ganancia Presupuestal al 31 de diciembre de 2020 por NIFGG SP 05	-30,005	-894,507	-924,512
Pasivo/(Activo) Neto de Beneficios Definidos reconocido en el Balance General al cierre de 2020	0	75,929	75,929
Reserva de obligaciones contractuales al 31 de diciembre de 2020	0	79,268	79,268

*Las sumas pueden no coincidir debido al redondeo de cifras.

- Vida laboral promedio remanente 6.36 años para Jubilaciones y Pensiones y 16.90 años para la Prima de Antigüedad e Indemnizaciones.
- Los cálculos fueron realizados por actuarios independientes al Instituto. La fecha de valuación actuarial más reciente para estos Estados Financieros, fue tomar como base los meses de diciembre de 2021 y de 2020.

Las tasas utilizadas en el estudio actuarial fueron las siguientes:

Concepto	2021	2020
Tasa de Descuento	8.40%	7.00%
Tasa de Incremento Salarial (no incluye carrera salarial)	4.58%	4.45%
Tasa de Incremento de la UMA	3.54%	3.42%
Tasa de Incremento del Salario Mínimo	3.54%	3.42%
Tasa de Rendimiento de Activos del Plan	8.40%	7.00%

La cuantificación y registro de estos beneficios se reconocen de acuerdo a lo establecido en la NIFGG SP 05 "Obligaciones Laborales", donde se señala la aplicación obligatoria de la normatividad establecida en la Norma de Información Financiera NIF D-3 "Beneficios a los empleados" salvo cuando esto implica la determinación de un resultado del ejercicio de naturaleza desfavorable.

Asociación Público Privada

Debido a la creciente demanda de servicios de salud y con el propósito de contribuir con la sustentabilidad del sistema de seguridad social del país al cierre de 2020, el Instituto puso en operación 2 hospitales de segundo nivel de atención bajo el esquema de Asociación Público-Privada (APP), con el que amplió su capacidad instalada en 324 camas.

A través del esquema previsto en la Ley de Asociaciones Público Privadas y su Reglamento, se estableció una relación contractual de largo plazo con el sector privado, para que éste se encargara de realizar el diseño, construcción, equipamiento, operación, mantenimiento y prestación de servicios complementarios a los servicios médicos que serán brindados por el Instituto.

INSTITUTO MEXICANO DEL SEGURO SOCIAL

ORGANISMO PÚBLICO DESCENTRALIZADO INTEGRANTE DEL SECTOR PARAESTATAL DE LA ADMINISTRACIÓN PÚBLICA FEDERAL

Las principales características de los Proyectos APP considerados en el Instituto son:

- Celebración de un contrato de Asociación Público Privada (Contrato APP) de largo plazo (25 años), donde los primeros dos años corresponden a construcción y equipamiento inicial y los restantes veintitrés años a la prestación de los servicios.
- Los servicios médicos serán prestados por el Instituto, mientras que los servicios complementarios serán prestados por el sector privado, dichos servicios complementarios consistirán en: servicio de provisión y reposición de equipamiento general; servicio de mantenimiento de las instalaciones y equipos; servicio de almacén; servicio de centro de atención al usuario; servicio de fumigación y control de fauna nociva; servicio de manejo integral de residuos peligrosos biológico infecciosos y residuos especiales; servicio de limpieza, desinfección y manejo de residuos sólidos urbanos; servicio de jardinería; servicio de administración y uso eficiente de los servicios generales y servicios públicos; servicio de estacionamiento; servicio de informática y telecomunicaciones; servicio de seguridad y vigilancia; servicio de suministro de ropería; servicio de provisión de alimentos; servicio de laboratorio de análisis clínicos y banco de sangre; servicio de esterilización; servicio de suministro de gases medicinales; servicio de impresión, fotocopiado y digitalización.
- La inversión inicial relacionada con la obra y el equipamiento del hospital, así como los recursos necesarios para el mantenimiento de la infraestructura y los equipos es financiada por el sector privado.
- El Instituto realiza pagos mensuales al desarrollador una vez que inicia la prestación de los servicios complementarios a los servicios médicos. Dichos pagos están sujetos a deducciones si los servicios complementarios no se prestan conforme a los estándares pactados en los contratos.
- El Instituto emite un permiso administrativo temporal a favor del sector privado, que tiene por objeto el uso del inmueble propiedad del Instituto donde se desarrollará el proyecto.
- En la fecha de terminación de los Contratos APP, la infraestructura construida y el equipamiento pasarán a ser propiedad del Instituto y deberán encontrarse en óptimas condiciones, cumpliendo con los estándares de calidad estipulados en el Contrato APP.
- El Instituto estableció la tercerización de la supervisión de los proyectos APP a partir del inicio de obras de construcción de cada uno de ellos.

Al 31 de diciembre de 2021, el Instituto tiene en operación 2 proyectos de APP, los cuales se enlistan a continuación:

a. Hospital General de Zona No. 1, en Tapachula, Chiapas

A través de la publicación en el DOF de fecha 09 de marzo de 2018, se dio a conocer el permiso administrativo temporal número CTAA/029/2017 para el uso y aprovechamiento del bien inmueble ubicado en Carretera Costera sin número, kilómetro 243.5, entre Calle Central y 4a. Poniente sin número, Colonia Tapachula Centro, Código Postal 30700, Municipio de Tapachula, en el Estado de Chiapas, para el desarrollo de un proyecto de Asociación Público Privada del Hospital General de Zona, que otorga el Instituto a favor de Concesionaria Hospital Tapachula, S.A.P.I. de C.V., mediante Licitación Pública APP-019GYR040-E24-2016, con número de contrato DC17APP0054 formalizado el 28 de julio de 2017.

En la CONDICIÓN PRIMERA. OBJETO del Permiso Administrativo Temporal (PAT) se establece que: *"...EL INSTITUTO" otorga a "EL PERMISIONARIO" "EL PERMISO", el cual tiene por objeto el uso del Inmueble materia del presente, a efecto de llevar a cabo la ejecución de "EL CONTRATO APP" de Asociación Público Privada para la prestación de servicios complementarios a los Servicios*

INSTITUTO MEXICANO DEL SEGURO SOCIAL

ORGANISMO PÚBLICO DESCENTRALIZADO INTEGRANTE DEL SECTOR PARAESTATAL DE LA ADMINISTRACIÓN PÚBLICA FEDERAL

Médicos que presta "EL INSTITUTO" para el diseño y construcción, equipamiento, operación, mantenimiento y prestación de servicios."

Así mismo, la CONDICIÓN SEGUNDA. DESTINO DEL INMUEBLE del citado instrumento señala lo siguiente: "... *"EL INSTITUTO" a partir de la suscripción de "EL PERMISO", autoriza a "EL PERMISIONARIO" para que use y aproveche el inmueble únicamente para el cumplimiento a sus obligaciones conforme a "EL CONTRATO APP" y en los términos y condiciones establecidos en el mismo y sus anexos."*

En este PERMISO, la Coordinación de Conservación y Servicios Generales, por medio de la Coordinación Técnica de Administración de Activos y la División de Arrendamiento y Comercialización, como área técnica administradora del instrumento, hace entrega del inmueble a la representación legal de las Sociedades con propósito específico de cada Hospital.

La concesión del derecho de uso se otorgó a: CONCESIONARIA HOSPITAL TAPACHULA, S.A.P.I. DE C.V.

El monto de la contraprestación de cuota anual por 3'398,644.5 pesos (Tres millones trescientos noventa y ocho mil seiscientos cuarenta y cuatro pesos 50/100 M.N.).

A continuación se muestra el importe del contrato ejercido a la fecha, así como el importe por ejercer, señalando el ejercicio fiscal al que corresponden dichos montos:

Contrato APP Tapachula, Chiapas	
Importe ejercido	964,337,363.2
2020	418,656,981.0
2021	545,680,382.2
*Importe por ejercer	14,000,409,606.5

*Este importe es una estimación dado que el monto debe actualizarse considerando el Índice Nacional de Precios al Consumidor (INPC) del mes de enero de cada ejercicio fiscal.

El Contrato APP, en su cláusula tercera. Precio de los Servicios, el numeral 3.2 dispone lo transcrito a continuación:

"TERCERA. PRECIO DE LOS SERVICIOS

Los Pagos por Servicios constituirán la única contraprestación que tendrá derecho a recibir el Desarrollador por la prestación de los Servicios al amparo del presente Contrato, por lo que el Desarrollador, salvo por las indemnizaciones y reembolsos previstos en este Contrato, no podrá exigir pagos adicionales por concepto alguno durante la Vigencia del Proyecto, incluyendo retribución por la realización de Actividades Preliminares a la prestación de los Servicios que el Desarrollador lleve o haya llevado a cabo antes o después de la firma del presente Contrato."

INSTITUTO MEXICANO DEL SEGURO SOCIAL

ORGANISMO PÚBLICO DESCENTRALIZADO INTEGRANTE DEL SECTOR PARAESTATAL DE LA ADMINISTRACIÓN PÚBLICA FEDERAL

b. Hospital General de Zona No. 33, en Bahía de Banderas, Nayarit

A través de la publicación en el DOF de fecha 09 de marzo de 2018, se dio a conocer el permiso administrativo temporal número CTAA/031/2017 para el uso y aprovechamiento del bien inmueble ubicado en calle extensión Golfo de México número 319, Colonia Zona Centro, Código Postal 63737, Municipio Bahía de Banderas, poblado de San Vicente, localidad de San Clemente de Lima, en el Estado de Nayarit, para el desarrollo de un proyecto de APP del Hospital General de Zona, que otorga el Instituto a favor de APP Hospital Bahía de Banderas, S.A.P.I. de C.V., mediante Licitación Pública APP-019GYR040-E2-2017, con número de contrato DC17APP0057 formalizado el 8 de septiembre de 2017.

En la CONDICIÓN PRIMERA. OBJETO del Permiso Administrativo Temporal (PAT) se establece que: "...EL INSTITUTO" otorga a "EL PERMISIONARIO" "EL PERMISO", el cual tiene por objeto el uso del inmueble materia del presente, a efecto de llevar a cabo la ejecución de "EL CONTRATO APP" de Asociación Público Privada para la prestación de servicios complementarios a los Servicios Médicos que presta "EL INSTITUTO" para el diseño y construcción, equipamiento, operación, mantenimiento y prestación de servicios".

Así mismo, la CONDICIÓN SEGUNDA. DESTINO DEL INMUEBLE del citado instrumento señala lo siguiente: "... "EL INSTITUTO" a partir de la suscripción de "EL PERMISO", autoriza a "EL PERMISIONARIO" para que use y aproveche el inmueble únicamente para el cumplimiento a sus obligaciones conforme a "EL CONTRATO APP" y en los términos y condiciones establecidos en el mismo y sus anexos".

En este PERMISO, la Coordinación de Conservación y Servicios Generales, por medio de la Coordinación Técnica de Administración de Activos y la División de Arrendamiento y Comercialización, como área técnica administradora del instrumento, hace entrega del inmueble a la representación legal de las sociedades con propósito específico de cada Hospital.

La concesión del derecho de uso se otorgó a: HOSPITAL BAHIA DE BANDERAS, S.A.P.I. DE C.V.

El monto de la contraprestación de cuota anual por 1'080,000.0 pesos (Un millón ochenta mil pesos 00/100 M.N.).

A continuación se muestra el importe del contrato ejercido a la fecha, así como el importe por ejercer, señalando el ejercicio fiscal al que corresponden dichos montos:

Contrato APP Bahía de Banderas, Nayarit	
Importe ejercido	663,692,564.4
2020	219,353,480.3
2021	417,074,150.5
**Gastos COVID-19	27,082,933.6
*Importe por ejercer	12,150,085,845.0

*Este importe es una estimación dado que el monto debe actualizarse considerando el Índice Nacional de Precios al Consumidor (INPC) del mes de enero de cada ejercicio fiscal.

** Importe ejercido en términos de la sección 8.72.5 Reembolso del Instituto, del Contrato APP, por Daños Directos generados por un Derecho de Intervención del Instituto a raíz de la pandemia por COVID-19. Este compromiso se contrajo en 2020 y se pagó en 2021.

El Contrato APP, en su Cláusula Tercera. Precio de los Servicios, el numeral 3.2 dispone lo transcrito a continuación:

INSTITUTO MEXICANO DEL SEGURO SOCIAL

ORGANISMO PÚBLICO DESCENTRALIZADO INTEGRANTE DEL SECTOR PARAESTATAL DE LA ADMINISTRACIÓN PÚBLICA FEDERAL

"TERCERA. PRECIO DE LOS SERVICIOS

3.2. Contraprestación Única. Los Pagos por Servicios constituirán la única contraprestación que tendrá derecho a recibir el Desarrollador por la prestación de los Servicios al amparo del presente Contrato, por lo que el Desarrollador, salvo por las indemnizaciones y reembolsos previstos en este Contrato, no podrá exigir pagos adicionales por concepto alguno durante la Vigencia del Proyecto, incluyendo retribución por la realización de Actividades Preliminares a la prestación de los Servicios que el Desarrollador lleve o haya llevado a cabo antes o después de la firma del presente Contrato".

Nuevos Pronunciamientos Contables

El Consejo Mexicano de Normas de Información Financiera A.C. (CINIF) emitió una serie de mejoras a normas existentes con vigencia a partir del 1 de enero de 2020. Algunos de los principales cambios incluidos en estas normas son como sigue:

Las que generan cambios contables.

NIF B-9, "Información financiera a fechas intermedias" - Se incluyen nuevos requerimientos de revelaciones sobre el valor razonable de instrumentos financieros y sobre ingresos por contratos con clientes. Estos cambios entran en vigor para los ejercicios que iniciaron a partir del 1 de enero de 2020. Los cambios contables que surjan, en su caso, deben reconocerse en forma prospectiva, con base en lo establecido en la NIF B-1, "Cambios contables y correcciones de errores".

Las que no generan cambios contables.

NIF A-6, "Reconocimiento y valuación" - Se precisan las definiciones de valor de realización y valor neto de realización, las cuales también se incluyen en el Glosario de las NIF.

NIF B-6, "Estado de situación financiera" - Se modifica la definición de pasivo con base en los ajustes que se realizaron a este concepto en el año 2020 y que se incluyen en el Glosario de las NIF.

NIF B-2, "Estados de flujos de efectivo", NIF C-1, "Efectivo y equivalentes de efectivo", - Se realizan ajustes de terminología relacionados con las nuevas NIF sobre instrumentos financieros.

NIF C-6, "Propiedades, planta y equipo" - Con la entrada en vigor de la NIF B-17, "Determinación del valor razonable", la NIF C-6 debe referir el cálculo del valor razonable a la NIF B-17 y no a la NIF A-6, "Reconocimiento y valuación".

NIF C-14, "Transferencia y baja de activos financieros" - Se realizan precisiones sobre la transferencia de riesgos y beneficios, esperando contribuyan a una mayor claridad.

NIF C-20, "Instrumentos financieros por cobrar principal e interés" - Se realizó una precisión a los colaterales recibidos por una entidad como garantía del deudor del instrumento financiero para dar una mayor claridad en su aplicación.

NIF D-3, "Beneficios a los empleados" - Se realizaron precisiones sobre el reconocimiento de beneficios por traspasos de personal entre entidades.

NIF D-5, "Arrendamientos" - Por el proceso de implementación, se detectó la necesidad de realizar ajustes menores de redacción sobre los plazos del arrendamiento para el arrendatario y sobre el reconocimiento de arrendamientos operativos para el arrendador.

Mejoras a las NIF 2022

Las que generan cambios contables

NIF B-15, Conversión de monedas extranjeras – El CINIF consideró conveniente incorporar dentro de la NIF B-15 las explicaciones incluidas en la Interpretación a la Norma de Información Financiera (INIF) 15, Estados financieros cuya moneda de informe es igual a la de registro, pero diferente a la funcional, que habla sobre la solución práctica, en forma de una excepción, por la cual los estados financieros pueden emitirse en una moneda de informe que sea igual a la de registro, aun cuando ambas sean diferentes de la moneda funcional, sin llevar a cabo la conversión a la moneda funcional.

NIF D-3, Beneficios a los empleados – La NIF D-3 establece que la PTU diferida debe determinarse aplicando el Método de activos y pasivos establecido en la NIF D 4, Impuestos a la utilidad, para el cálculo de los impuestos a la utilidad diferidos. Sin embargo, en abril de 2021, el Gobierno Federal modificó la forma de calcular al haber cambiado la determinación de la PTU, estableciendo un tope al monto asignable a cada empleado. Por lo tanto, la entidad puede encontrarse obligada a hacer ciertos ajustes en la determinación de la PTU diferida, particularmente en los casos en los que la entidad considere que el pago de la PTU será menor al 10% de la utilidad fiscal por estar este pago sujeto a los límites establecidos. En estos casos, la entidad debe hacer la mejor estimación posible del monto de PTU diferida con base en sus proyecciones financieras.

NIF B-1, Cambios contables y correcciones de errores; NIF B-10, Efectos de la inflación; NIF B-17, Determinación del valor razonable; y NIF C-6, Propiedad, planta y equipo – Con el objetivo de maximizar la convergencia con las Normas Internacionales de Información Financiera (NIIF), se eliminó la obligatoriedad de cuatro revelaciones incluidas en las NIF mencionadas anteriormente.

Las que no generan cambios contables

NIF B-3, Estado de resultado integral; NIF B-10, Efectos de la inflación; y NIF B-15, Conversión de monedas extranjeras – Se hacen modificaciones a estas NIF para cubrir más ampliamente el tratamiento contable de las Unidades de Inversión (UDI). Con esto, se deroga la Circular 44, Tratamiento contable de las Unidades de Inversión (UDI), que se encontraba desactualizada.

NIF B-6, Estado de situación financiera – Como resultado de la emisión de nuevas NIF, han surgido nuevos rubros que deben adicionarse a las listas de activos y pasivos en la NIF B-6.

NIF C-3, Cuentas por cobrar; NIF C-16, Deterioro de instrumentos financieros por cobrar; y NIF B-6, Estado de situación financiera – El CINIF consideró conveniente ajustar la redacción del alcance de la NIF C-3 para ser consistente con su objetivo, lo cual implica referirse al concepto general "cuentas por cobrar", y no al concepto específico de "cuentas por cobrar comerciales". Así, también se elimina la referencia a cuentas por cobrar comerciales en otras NIF.

NIF B-1, Cambios contables y correcciones de errores – Se eliminó duplicidad de texto en la NIF, con relación a la impracticabilidad de presentar cambios contables, correcciones de errores o reclasificaciones de manera retrospectiva.

NIF B-17, Determinación del valor razonable – El CINIF consideró conveniente actualizar la lista de las NIF particulares donde se trata el valor razonable. Además, se incluyen los conceptos de riesgo de crédito e incumplimiento y su explicación, para permitir un mayor entendimiento de la determinación del valor razonable de cualquier tipo de pasivo financiero.

INSTITUTO MEXICANO DEL SEGURO SOCIAL

ORGANISMO PÚBLICO DESCENTRALIZADO INTEGRANTE DEL SECTOR PARAESTATAL DE LA ADMINISTRACIÓN PÚBLICA FEDERAL

Aprobación de los Estados Financieros

La emisión de los Estados Financieros y las notas correspondientes fueron autorizadas por el Director General Zoé Alejandro Robledo Aburto, el Director de Finanzas Marco Aurelio Ramírez Corzo, el Titular de la Unidad de Operación Financiera César Daniel Rojas Flores y el Coordinador de Contabilidad y Trámite de Erogaciones Shadai G. Sánchez Osorio el 16 de marzo de 2022.

Estos Estados Financieros deberán ser presentados en fecha posterior al H. Consejo Técnico y a la Asamblea General del Instituto, a fin de dar cumplimiento con lo dispuesto por el artículo 261 de la LSS los cuales se elaboraron y someten a consideración de dichos órganos colegiados con fundamento en los artículos 66, fracción IX y X y 70, fracción XIX, del Reglamento Interior del Instituto Mexicano del Seguro Social.

Estas notas son parte integrante de los Estados Financieros adjuntos.

"Bajo protesta de decir verdad declaramos que los Estados Financieros y sus notas, son razonablemente correctos y son responsabilidad del emisor"




Zoé Alejandro Robledo Aburto
Director General



Marco Aurelio Ramírez Corzo
Director de Finanzas



César Daniel Rojas Flores
Titular de la Unidad de Operación Financiera



Shadai G. Sánchez Osorio
Coordinador de Contabilidad y Trámite de Erogaciones


<p align="center">Instituto Mexicano del Seguro Social Conciliación entre los Ingresos Presupuestarios y Contables Correspondiente del 01 de enero al 31 de diciembre de 2021 (Cifras en pesos)</p>		
1. Total de Ingresos Presupuestarios:		963,223,991,728
2. Más Ingresos Contables No Presupuestarios *		10,542,322,225
Ingresos Financieros	-	
Incremento por Variación de Inventarios	7,418,562,992	
Disminución del Exceso de Estimaciones por Pérdida o Deterioro u Obsolescencia	-	
Disminución del Exceso de Provisiones	76,688,291	
Otros Ingresos y Beneficios Varios	3,047,070,942	
Otros Ingresos Contables No Presupuestarios	-	
3. Menos Ingresos Presupuestarios No Contables *		405,686,990,641
Aprovechamientos Patrimoniales	-	
Ingresos Derivados de Financiamientos	-	
Otros Ingresos Presupuestarios No Contables	405,686,990,641	
4. Total de Ingresos Contables (1 + 2 -3)		568,079,323,312

* Ver Apéndice 4


 Zoé Alejandro Robledo Aburto
 Director General


 Marco Aurelio Ramírez Corzo
 Director de Finanzas



 César Daniel Rojas Flores
 Titular de la Unidad de
 Operación Financiera


 Eliécer Moreno Peralta
 Coordinador de Presupuesto e
 Información Programática

Instituto Mexicano del Seguro Social
Conciliación entre los Egresos Presupuestarios y los Gastos Contables
Correspondiente del 01 de enero al 31 de diciembre de 2021
(Cifras en pesos)

1. Total de Egresos Presupuestarios:		921,987,188,592
2. Menos Egresos Presupuestarios No Contables *		414,071,664,116
Materiales y Suministros	-	
Mobiliario y Equipo de Administración	412,328,705	
Mobiliario y Equipo Educativo y Recreativo	9,738	
Equipo e Instrumental Médico y de Laboratorio	2,042,527,438	
Vehículos y Equipo de Transporte	-	
Maquinaria, Otros Equipos y Herramientas	401,302,044	
Bienes Inmuebles	131,794,697	
Obra Pública en Bienes Propios	998,499,901	
Otros Egresos Presupuestarios No Contables	410,085,201,593	
3. Mas Gastos Contables No Presupuestarios *		66,787,266,684
Estimaciones, Depreciaciones, Deterioros, Obsolescencia y Amortizaciones	18,542,852,385	
Provisiones	25,200,107,526	
Disminución de Inventarios	20,134,727,132	
Otros Gastos	2,909,579,641	
Otros Gastos Contables No Presupuestarios	-	
4. Total de Gastos Contables (1 - 2 +3)		574,702,791,160

* Ver Apéndice 5


Zoé Alejandro Robledo Aburto
Director General


Marco Aurelio Ramírez Corzo
Director de Finanzas


César Daniel Rojas Flores
Titular de la Unidad de
Operación Financiera


Eliécer Moreno Peralta
Coordinador de Presupuesto e
Información Programática

<p align="center">Instituto Mexicano del Seguro Social Conciliación entre el Resultado Presupuestario y el Resultado Contable Correspondiente del 01 de enero al 31 de diciembre de 2021 (Cifras en pesos)</p>		
Ingresos Presupuestarios	963,223,991,728	
Egresos Presupuestarios	921,987,188,592	
1. Superávit Presupuestal		41,236,803,136
2. Mas		
Ingresos Contables No Presupuestarios	10,542,322,225	
Gastos Contables No Presupuestarios	66,787,266,684	(56,244,944,459)
3. Menos		
Ingresos Presupuestarios No Contables	405,686,990,641	
Egresos Presupuestarios No Contables	414,071,664,115	(8,384,673,474)
4. Resultado Contable (1 + 2 -3)		(6,623,467,849)


 Zoé Alejandro Robledo Aburto
 Director General


 Marco Aurelio Ramírez Corzo
 Director de Finanzas


 César Daniel Rojas Flores
 Titular de la Unidad de
 Operación Financiera


 Eliécer Moreno Peralta
 Coordinador de Presupuesto e
 Información Programática

Instituto Mexicano del Seguro Social
Conciliación entre los Ingresos Presupuestarios y Contables
Correspondiente del 01 de enero al 31 de diciembre de 2021
Integración de Partidas en Conciliación de los Ingresos
(Cifras en pesos)

CUENTA	CONCEPTO	IMPORTE	TOTALES
	INGRESOS CONTABLES NO PRESUPUESTARIOS		(10,542,322,225)
	Incremento por Variación de Inventarios		(7,418,562,992)
41042001	INCREMENTO POR VARIACIÓN DE ALMACÉN DE ROPA CONTRACTUAL	(38,851,459)	
41042008	INCREMENTO DE ALMACEN DE MEDICAMENTOS POR VARIACIÓN DE PRECIOS	(3,479,418,806)	
41042002	INCREMENTO POR VARIACIÓN DE ALMACÉN DE MEDICAMENTOS	(427,779,853)	
41042003	INCREMENTO POR VARIACIÓN DE ALMACÉN DE MATERIAL DE CURACIÓN	(254,949,140)	
41042013	INCREMENTO POR VARIACIÓN DE ALMACÉN ÚTILES DE OFICINA TD	(8,639,564)	
41042015	INCREMENTO POR VARIACIÓN DE ALMACÉN CONS Y ACCES INF TD	(131,328)	
41042010	INCREM ROP VEST X VARIAC PRECI	(51,044,276)	
41042011	INCREM ASEO DIV X VARIAC PREC	(109,683,143)	
41042009	INCREMENTO DE ALMACEN DE MATERIAL DE CURACIÓN POR VARIACIÓN DE PRECIOS	(2,547,078,495)	
41042004	INCREMENTO POR VARIACIÓN DE ALMACÉN DE ROPERIA Y VESTUARIO	(11,679,398)	
41042007	INCREMENTO DE ALMACEN DE ROPA CONTRACTUAL POR VARIACIÓN DE PRECIOS	(10,642,755)	
41042016	INCREMENTO DE ALMACÉN DE CONSUMIBLES Y ACCESORIOS INFORMATICOS TD X VARIACIÓN DE PRECIOS	(2,951,420)	
41042014	INCREMENTO DE ALMACÉN DE ÚTILES DE OFICINA TD X VARIACIÓN DE PRECIOS	(17,953,982)	
41042005	INCREMENTO POR VARIACIÓN DE ALMACÉN DE ARTÍCULOS DE ASEO Y DIVERSOS	(59,358,896)	
41042006	INCREMENTO POR VARIACIÓN DE ALMACÉN DE MOBILIARIO Y EQUIPO MENOR	(65,403,541)	
41042012	INCREMENTO DE ALMACÉN DE MOBILIARIO Y EQUIPO MENOR POR VARIACION DE PRECIOS	(332,996,936)	
	Disminución del Exceso de Estimaciones por Pérdida o Deterioro u Obsolescencia		
	Disminución del Exceso de Provisiones		(76,688,291)
41040555	DISMINUCIÓN DEL EXCESO DE PROVISIONES LAUDOS	(950,358)	
41043001	Dism exc rop contra	(4,510,256)	
41043002	dism exces estim medicam	(37,495,724)	

Instituto Mexicano del Seguro Social
Conciliación entre los Ingresos Presupuestarios y Contables
Correspondiente del 01 de enero al 31 de diciembre de 2021
Integración de Partidas en Conciliación de los Ingresos
 (Cifras en pesos)

CUENTA	CONCEPTO	IMPORTE	TOTAL
41043003	Dism del exc de esti mat de cu	(25,341,307)	
41043004	Dism del exces de rope y vest	(1,121,941)	
41043005	Dism excesi estim de art de as	(3,027,938)	
41043006	Dism del exc de est de mobil	(3,530,821)	
41040556	DISMINUCIÓN DEL EXCESO DE PROVISIONES FINIQUITOS	(709,946)	
	Otros Ingresos y Beneficios Varios		(3,047,070,942)
41060106	UTILIDAD CAMBIARIA DE RVAS.FINANC.(USO EXCLUSIVO DE LA UNIDAD DE INVERSIÓN DE NC)	(2,689,924)	
41060105	UTILIDAD CAMBIARIA	(26,301,168)	
41040801	PROVENIENTES DEL FIDEICOMISO DEL DEPORTE	(7,340,207)	
41040804	DE VELATORIOS	(41,287,138)	
41040802	FIDEICOMISO TEATRO DE LA NACIÓN	(953,267)	
41040806	ADMINISTRACIÓN E INVERSIÓN IRREVOCABLE "NIÑA MILENIO"	(1,564)	
41040523	RECUPERACIÓN 50% PRIMA DE SEGURO Y DAÑOS	(45,180,194)	
41040552	RECUPERACIÓN DE COBROS INDEBIDOS SIN AFECTACIÓN AGUINALDO E ISR	(2,042,119)	
41040405	INGRESOS POR INTERESES DE PRÉSTAMOS A EXTRABAJADORES AL 16%	(1,036)	
41040406	INGRESOS POR INTERESES DE PRÉSTAMO AL PERSONAL 16%	(28,961)	
41040301	REVALORIZACIÓN DE PRÉSTAMOS A MEDIANO Y LARGO PLAZO	(1,104,586,901)	
41040575	OTROS INGRESOS DE OPERACIONES AJENA	(11,161,996)	
41040571	Otr Ing y Ben Var InvFísxObras	(39,532,930)	
41040504	RECUPERACIÓN DE DAÑOS EN VEHÍCULOS PROPIEDAD DEL IMSS	(20,884)	
41040401	POR ARREND.T.15% IVA	(7,259,666)	
41040412	INGRESOS POR RECUPERACIÓN DE GASTOS POR CADENAS PRODUCTIVAS	(5,387,178)	
41040417	INGRESOS POR COMISIONES A ENTIDADES FINANCIERAS	(34,594,374)	
41040416	COSTOS DE ADMINISTRACIÓN	(78,840,052)	
41040505	MULTAS, FIANZAS Y PENALIZACIONES POR INCUMPLIMIENTO DE CONTRATO	(1,187,074,308)	
41040557	OTROS INGRESOS Y BENEFICIOS VARIOS SERVICIOS PERSONALES	(204,521,334)	
41040558	OTROS INGRESOS Y BENEFICIOS VARIOS MATERIALES Y SUMINISTROS	(1,564,405)	
41040559	OTROS INGRESOS Y BENEFICIOS VARIOS SERVICIOS GENERALES	(1,128,758)	
41040560	OTROS INGRESOS Y BENEFICIOS VARIOS, TRANSF, ASIG, SUBSIDIOS Y OTRAS AYUDAS	(27,797,639)	

Instituto Mexicano del Seguro Social
Conciliación entre los Ingresos Presupuestarios y Contables
Correspondiente del 01 de enero al 31 de diciembre de 2021
Integración de Partidas en Conciliación de los Ingresos

(Cifras en pesos)

CUENTA	CONCEPTO	IMPORTES	TOTALES
41040510	RECUPERACIÓN DE COSTO ADMINISTRATIVO AL ICIC	(562)	
41040561	OTROS INGRESOS Y BENEFICIOS VARIOS	(79,059,006)	
41040574	OTROS INGRESOS Y BENEFICIOS VARIOS INVERSIÓN FÍSICA POR EQUIPAMIENTO	(134,870,163)	
41040537	VENTA Y/O INCREMENTO POR AVALÚO DE BIENES MUEBLES ADJUDICADOS POR EL SAE	(3,543,380)	
41040418	VENTA DIRECTA DE BIENES MUEBLES ADJUDICADOS	(301,828)	
	Otros Ingresos Contables No Presupuestarios		-
	INGRESOS PRESUPUESTARIOS NO CONTABLES		(405,686,990,641)
	Otros Ingresos Presupuestarios No Contables		(405,686,990,641)
21100109	ENTERO DEL GOBIERNO FEDERAL PARA PENSIONES EN CURSO DE PAGO	(379,719,756,361)	
21100111	ENTERO DEL GOBIERNO FEDERAL PARA EL RÉGIMEN DE JUBILACIONES Y PENSIONES IMSS	(28,352,967,040)	
21100110	ENTERO DEL GOBIERNO FEDERAL PARA PENSIONES GARANTIZADAS	(5,578,955,498)	
11090724	Subsidios por cob LSS 140 Bis	(7,760,212)	
2	DEVOLUCIÓN AL GOBIERNO FEDERAL POR PCP	7,972,448,471	



Instituto Mexicano del Seguro Social
Conciliación entre los Egresos Presupuestarios y los Gastos Contables
Correspondiente del 01 de enero al 31 de diciembre de 2021
Integración de Partidas en Conciliación de los Egresos
(Cifras en pesos)

CUENTA	CONCEPTO	IMPORTE	TOTALES
EGRESOS PRESUPUESTARIOS NO CONTABLES			414,071,664,116
	Materiales y Suministros		
	Bienes Muebles e Inmuebles (Todo el Rubro)		2,987,962,622
50000000	Total Bienes Muebles, Inmuebles e Intangibles	2,987,962,622	
	Obra Pública (Todo el Rubro)		998,499,901
60000000	EN CONCILIACIÓN TODO EL RUBRO DE OBRA PÚBLICA	998,499,901	
	Otros Egresos Presupuestarios No Contables		410,085,201,593
21100101	PESIONES PAG GOB FED	373,874,641,789	
21100102	PENS FUERA EMISION GB	9,448,238	
21100103	LAUDO POR PENSION 1973	2,769,679,894	
21100108	JUBILACIONES Y PENSIONES IMSS	26,920,575,748	
21100106	PENSIONES G INV VIDA 141 LSS	5,104,179,220	
21100107	PENSIONES G CESAN VEJEZ ART172	477,803,299	
11090725	PAGO POR LICENCIAS LSS 140 BIS	8,110,433	
21100105	PENSIONES DIRECTAS 97	918,983,855	
21100112	PMG FUE DE EMIS PAG POR CTA GF	6,449	
21100113	LAUDOS POR PMG LEY 1997	1,772,669	
GASTOS CONTABLES NO PRESUPUESTARIOS			66,787,266,684
	Estimaciones, Depreciaciones, Deterioros, Obsolescencia y Amortizaciones		18,542,852,385
42080701	ESTIMACION DE INCOBRABILIDAD DE CUOTAS	6,572,249,861	
42080703	ESTIMACION DE INCOBRABILIDAD DE DEUDORES DIVERSOS	214,148,473	
42080704	ESTIMACION DE INCOBRABILIDAD DE MULTAS	6,231,619,347	
42060415	RESERVA DE ALMACEN BAJA POR CADUCIDAD DE MATERIAL DE CURACION	16,894,989	
42060515	BAJA POR CADUCIDAD	916,381	
42060615	RESERVA DE ALMACÉN BAJA POR CADUCIDAD ARTÍCULOS DE ASEO Y DIVERSOS	3,402,211	
42061015	BAJA X CADUC.MOBL.Y EQ.MENOR	4,072,666	
42067001	DEPRECIACIÓN DE BIENES INMUEBLES HISTÓRICO	345,005,713	
42067002	DEPRECIACION DEL EJERCICIO DE MUEBLES DE OFICINA Y ESTATERIA HISTORICA	84,308,784	
42067008	DEPRECIACION DEL EJERCICIO DE MUEBLES, EXCEPTO DE OFINA Y ESTATERIA HISTORICA	1,453,427,984	
42067010	DEPRECIACION DEL EJERCICIO DE EQUIPO DE COMPUTO Y DE TECNOLOGIAS DE LAS INFORMCION HISTORICA	25,317,473	
42067011	DEPRECIACION DEL EJERCICIO DE OTROS MOBILIARIOS Y EQUIPOS DE ADMINISTRACION HISTORICA	10,132,675	

Instituto Mexicano del Seguro Social
Conciliación entre los Egresos Presupuestarios y los Gastos Contables
Correspondiente del 01 de enero al 31 de diciembre de 2021
Integración de Partidas en Conciliación de los Egresos

(Cifras en pesos)

CUENTA	CONCEPTO	IMPORTE	TOTALES
42067013	DEPRECIACION DEL EJERCICIO DE APARATOS DEPORTIVOS HISTORICO	553,416	
42067014	DEPRECIACION DEL EJERCICIO DE CAMARAS FOTOGRAFICAS Y DE VIDEO HISTORICA	167,522	
42067016	DEPRECIACION DEL EJERCICIO DE EQUIPO MEDICO Y DE LABORATORIO HISTORICA	1,329,748,057	
42067018	DEPRECIACION DEL EJERCICIO DE INSTRUMENTAL MEDICO Y DE LABORATORIO HISTORICA	27,847,934	
42067019	DEPRECIACION DEL EJERCICIO DE AUTOMOVILES Y EQUIPO TERRESTRE HISTORICA	7,944,346	
42067023	DEPRECIACION DEL EJERCICIO DE EQUIPO DE COMUNICACIÓN Y TELECOMUNICACION HISTORICA	134,865	
42067024	DEPRECIACION DEL EJERCICIO DE EQUIPO DE HERRAMIENTA Y MAQUINAS-HERRAMIENTA HISTORICA	28,346,463	
42067025	DEPRECIACION DEL EJERCICIO DE OTROS EQUIPOS HISTORICA	212,903,654	
42067007	RESUL. DEPREC. X BAJA DE MUEBL.	1,531,424	
42080803	BAJA DEP. BIENES MUEBL. X DEST. INC. ROB. EXT.	7,919,902	
42067004	INGRESOS POR TRASLADO DEPREC.	(3,525,838,887)	
42067027	OTRAS DEPR DE BIENES MUEBLES	320,450,462	
42067005	GTOS. X TRASLADO DEPREC.	3,525,838,887	
42060315	RESERVA DE ALMACEN BAJA POR CADUCIDAD DE MEDICAMENTOS	70,706,107	
42067026	OTRAS DEP DE BIENES INMUEB	157,634,030	
42060255	BAJA POR CADUCIDAD U OBSOLESCENCIA DE ROPA CONTRACTUAL	4,962,370	
42068002	Amortización de Otros Activos	1,398,501	
42067028	DEP EJ. MOBILIARIO COVID-19	114,245,578	
42067029	DEP EJ EQ. MEDICO COVID-19	615,228,463	
42080709	ESTIMACION POR PERDIDA O DETERIORO DE CUENTAS INCOBRABLES	679,632,734	
	Provisiones		25,200,107,526
42064001	PROVISIÓN DE LA RFA-IV	2,429,444,478	
42063001	PROVISIÓN DE RJPSI	177,934,225	
42064002	PROVISIÓN DE LA RFA-RT	1,884,813,621	
42064003	PROVISIÓN DE LA RFA-GMP	13,031,774,855	
42064006	DEL SEM	2,479,745,299	
42064004	PROVISIÓN DE LA ROCF	3,739,047,180	
42064005	PROVISIÓN DE LA RGFA	1,457,347,868	
	Disminución de Inventarios		20,134,727,132
41040613	DIF.INVT(FAL. MER)TIE.T.IVA16%	928,716	
41040615	Dif.invt(fal. mer)tie.t/iva0%	3,158,770	
41040616	DIFERENCIA EN INVENTARIOS (FALTANTES Y MERMAS)	3,325	
	TIENDAS TASA IVA EXENTA		
41040623	FALT.INVT.IEPS 25% BASE IVA16%	16,605	
41040625	Falt.invt.ieps 50% base iva15%	24,857	

Instituto Mexicano del Seguro Social
Conciliación entre los Egresos Presupuestarios y los Gastos Contables
Correspondiente del 01 de enero al 31 de diciembre de 2021
Integración de Partidas en Conciliación de los Egresos
 (Cifras en pesos)

CUENTA	CONCEPTO	IMPORTE	TOTALES
42069002	DIF INV TDAS TIVA 0 % IEP	176,637	
42069003	DIF INV TDAS TIVA 16% IEP	1,758	
42060253	DISMINUCIÓN DE ALMACÉN DE ROPA CONTRACTUAL	35,155,184	
42060254	DISMINUCIÓN DE ALMACÉN DE ROPA CONTRACTUAL POR VARIACIÓN DE PRECIOS	109,660,131	
42060311	AJUSTES AL INVENTARIO DE MEDIC	1,637,493,978	
42060411	AJUSTES AL INVENTARIO	950,232,077	
42060511	AJUSTES AL INVENTARIO	59,345,198	
42060619	DISM DE ALM CONS INFO TD VP	800,333	
42060617	Dismin Consum Acces Informá TD	470,572	
42060616	Dismin Útiles de Oficina TD	4,078,041	
42061011	AJUST.INVENT.DE MOBL.Y EQ. MEN	164,082,059	
42069004	DIF INV IVA 8%	90,669	
42069008	DIFERENCIA DE INVENTARIOS TIENDAS IVA 8% IEPS 6%	78	
42060618	DIF INV IVA 8%	49,341,788	
42060611	AJ.INVENT.DE ARTS.DE ASEO Y DIV.	70,848,163	
42060607	VARIAC.PRECIO DE ARTS.ASEO Y DIV.	362,324,368	
42060307	VARIAC.PRECIO DE MEDICAMENTOS	10,046,667,861	
42060410	VARIACION DE PRECIO DE MATERIAL DE CURACION	5,714,924,521	
42060505	VARIAC.PRECIO DE ROPERIA Y VESTUAR.	73,206,897	
42061016	VARIAC.PRECIO DE MOB.Y EQ.MENOR	851,692,198	
42069005	DIFERENCIA DE INVENTARIOS TIENDAS IVA 8% IEPS 26.5%	2,350	
	Otros Gastos		2,909,579,640
42070102	PERDIDA CAMBIARIA	901,171	
42070106	PERDIDA CAMBIARIA RVAS.FINAN.	2,146,423	
41040650	DESCTOS.CTROS.VAC.Y UC A SOP Y DEPEND.GUBERNAM.	7,808,033	
41040651	DESCTOS.CTROS.VAC.Y UC A ORGANOS NORMATIVOS OPERA Y ADMVOS IMSS	18,436,734	
42083016	OTROS GASTOS VARIOS OP AJ	4,319,190	
42060416	Aum por ins de de mate de cur	1,845,598	
42084001	COSTO DE VENTA DE TIENDAS	822,115,010	
42084002	DIF EN COSTO POR DEV DE TDAS	68,458	
42080802	RESULT.RECUP.DE BIENES SINIEST	798,570	
42066003	Recup siniestros IMSSP	374,409	
42083003	CTO X VTA Y/O DEC BIE MUE ADJ	11,018,821	
42080810	GASTO POR SIN MERCANCIAS TDS	790,201	
42080811	GTO POR SIN DE FF	37,835	
42080813	GASTO POR SIN BIENES CONSUMO	30,491,551	
42081008	QUEBRANTOS PATRIM. TESORERIA	1,355,989	
42070108	INTERESES X FINANC X PAGO PRESTAMOS ROCF	4,782,336	
42083009	OTROS GASTOS VARIOS SERVICIOS GENERALES	13,847,594	
42083010	OTROS GASTOS VARIOS, TRANSFERENCIAS, ASIGNACIONES, SUBSIDIOS Y OTRAS AYUDAS	4,033,723	

Instituto Mexicano del Seguro Social
Conciliación entre los Egresos Presupuestarios y los Gastos Contables
Correspondiente del 01 de enero al 31 de diciembre de 2021
Integración de Partidas en Conciliación de los Egresos

(Cifras en pesos)

CUENTA	CONCEPTO	IMPORTES	TOTALES
42083011	OTROS GASTOS VARIOS DE TIENDAS	85,360,830	
42083012	OTROS GASTOS VARIOS DE CENTROS VACACIONALES Y UNIDAD DE CONGRESOS	1,634,188	
42083013	OTROS GASTOS VARIOS DE FIDEICOMISOS	40,133,284	
42083014	OTROS GASTOS VARIOS DE INVERSIÓN FÍSICA POR OBRAS	655,194	
42083007	OTROS GTOS VARIOS, SERV PERS	2,990,787	
42083015	OTROS GSTS DE INVER. FIS X EQ	42,566,768	
42060316	Aum por ins de de medica	26,476,938	
42083008	OTROS GASTOS VARIOS MATERIALES Y SUMINISTROS	63,783,648	
42061017	Aum x insuf por obs de mob	166,191	
42087002	OTROS GTOS VAR FIDE NIÑA MIL	12,245	
42087004	OTROS GASTOS VARIOS FIDEIMSS	23,926,120	
42087005	OTROS GASTOS VARIOS FIDTEATROS	4,512,082	
42087006	OTROS GTOS VAR FDO. DE INV S	6,643,485	
42060620	Aum x insuf por obs de aseo	38,327	
42070142	PÉRDIDA CAMBIARIA DE LAS INVERSIONES EN INSTRUMENTOS FINANCIEROS PARA COBRAR PRINCIPAL E INTERÉS DEL SEGURO DE INVALIDEZ Y VIDA	387,992,366	
42070143	PÉRDIDA CAMBIARIA DE LAS INVERSIONES EN INSTRUMENTOS FINANCIEROS PARA COBRAR PRINCIPAL E INTERÉS DEL SEGURO DE RIESGOS DE TRABAJO	295,603,888	
42070144	PÉRDIDA CAMBIARIA DE LAS INVERSIONES EN INSTRUMENTOS FINANCIEROS PARA COBRAR O VENDER DEL SEGURO DE ENFERMEDADES Y MATERNIDAD	535,603,091	
42083018	OTROS GASTOS	332,854,991	
42070141	PÉRDIDA CAMBIARIA DE LAS INVERSIONES EN INSTRUMENTOS FINANCIEROS PARA COBRAR PRINCIPAL E INTERÉS DE LA COBERTURA PARA GASTOS MÉDICOS PARA PENSIONADOS	133,453,573	
	Otros Gastos Contables No Presupuestarios		