
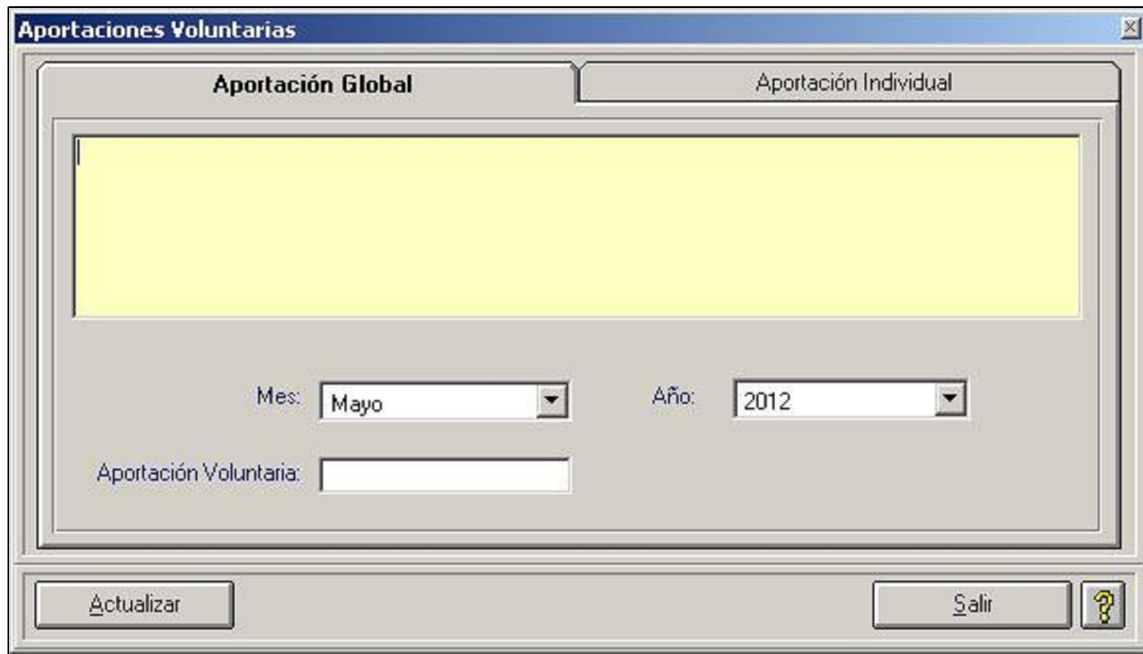


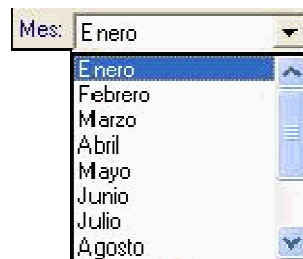
Aportaciones Voluntarias

Sobre la opción Aportaciones del Menú Principal haga clic sobre el símbolo  y luego haga clic sobre la opción Voluntarias, se desplegará la siguiente pantalla.



Para realizar la Aportación Global debe capturar los siguientes datos:

Del listado de opciones se elegirá el mes por el cual se realizará la Aportación Voluntaria Global.



Al igual que con el mes se elegirá el año por el cual se realizará la aportación correspondiente.



El campo de aportación está reservado para registrar el importe que otorga el patrón a favor de las subcuentas individuales de cada uno de sus trabajadores.

Marcar mediante el ratón el botón para que la información sea procesada.

Haga clic sobre el botón para salir de la pantalla.

La pantalla que se presenta para las aportaciones individuales es la siguiente:



Aportaciones Voluntarias

Aportación Global **Aportación Individual**

Número de Seguridad Social:

Nombre del Trabajador:

Mes: Año:

Aportación Voluntaria:

En la opción Aportación Individual se deben capturar los siguientes datos:

Para elegir a un trabajador haga clic sobre el botón que se encuentra en la parte inferior de esta ventana, se presentará la pantalla de catálogo de trabajadores.

	Número de Seguridad Social	Nombre del Asegurado	Clave de Ubicación	No. de Crédito
▶	01553631654	GERARD BUTLER PEDRO MIGUEL	I0169850	1132131237
	01563636990	VAZQUEZ OLVERA JOSE	I0169850	0188888889
	01614566113	AMBRIZ BARBOSA SIMON	I0169850	
	01643627134	CASIANO CEDE O MARIO	I0169850	3201010113
	01644461376	ROJAS NAVARRO YOLANDA	I0169850	1111111115
	01644587105	NAJERA RODRIGUEZ ALFREDO	I0169850	
	01644606418	FLORES MONROY MARIA MARTHA	I0169850	
	01654141868	HURTADO GOMEZ DOMINGO ISAAC	I0169850	
	01664487277	APARICIO CONTRERAS FULGENCIO	I0169850	
	01714928718	MEDINA RANGEL AGAPITO	I0169850	
	01725684920	CEDILLO SALAS FRANCISCO	I0169850	
	01725700569	RUBIO CARLOS	I0169850	
	01745512648	RIVAS ROA SILVIA GEORGINA	I0169850	
	01775110701	HERNANDEZ SOLIS JUAN JOSE	I0169850	

Total de Trabajadores:

En este campo se anotará el número asignado por el IMSS al trabajador.

Número de Seguridad Social:

Este campo mostrará el nombre del empleado que corresponda en base en el Número de Seguridad Social elegido.

Nombre del Trabajador:

Con el listado de opciones se indicará el mes por el cual se efectuará la aportación.

Mes:

- Enero
- Febrero
- Marzo
- Abril
- Mayo
- Junio
- Julio
- Agosto

Del listado de opciones, se escogerá el año correspondiente para realizar la aportación.


Año:

- 2008
- 2009
- 2010
- 2011
- 2012
- 2013
- 2014
- 2015

En este campo se anotará el monto de la aportación a registrar para el trabajador elegido. Cuando con anterioridad se haya trabajado con las Aportaciones Globales en este campo aparecerá el importe anotado al haber trabajado con dicha opción, por lo que en tal situación funcionará, más bien, como una especie de modificación.

Aportación Voluntaria:	100.00
------------------------	--------

Marcar mediante el ratón el botón  de para que la información sea procesada.

Para eliminar una Aportación Individual es necesario dar clic en el botón , que se encuentra en la parte inferior de la ventana.

Haga clic sobre el botón  para salir de la pantalla.