

Instituto Mexicano del Seguro Social
Dirección de Incorporación y Recaudación
Unidad de Incorporación al Seguro Social
Coordinación de Clasificación de Empresas y Vigencia de Derechos



Gobierno de
México



Determinación Anual de la Prima en el Seguro de Riesgos de Trabajo

GUIA 2025

✓ Presentación por INTERNET





Determinación anual de la prima SRT
Debes presentarla:

Del 01 de febrero al
28 de febrero

¡Preséntala en los primeros días
de febrero, no lo dejes al final!





Presentación por INTERNET

SUA:

1. Genera 1a determinación

IDSE:

2. Envía por internet



Determinación por INTERNET

OBJETIVO

Conoce los pasos a seguir para generar la Determinación de la Prima del Seguro de Riesgos de Trabajo, a través del Sistema Único de Autodeterminación (SUA), y su envío por Internet a través del aplicativo «IMSS desde su empresa» (IDSE).





Gobierno de
México



✓ Modalidad **INTERNET**

SUA

1. Genera la determinación

IDSE

2. Envía por internet

Determinación anual de prima SRT





SUA

El Sistema Único de Autodeterminación (SUA) es la herramienta para determinar importes y conceptos para el pago de las cuotas obrero - patronales por concepto de IMSS, Retiro, Cesantía y Vejez e INFONAVIT.

Permite así mismo :

- Realizar el cálculo de la **Prima en el Seguro de Riesgos de Trabajo** .
- Y generar el archivo **.DAP** para presentar la Determinación ante el IMSS.



SUA Determinación

Pasos a seguir para generar la Determinación a través de SUA:

1. Ingresa al Sistema Único de Autodeterminación SUA, que tienes instalado en tu computadora.

2. Asegúrate de que estén registrados todos los accidentes o enfermedades de trabajo terminados en 2022 **antes de realizar el cálculo** de los Riesgos de Trabajo.



SUA

Versión vigente **



SUA Determinación

Para ello, entra a la opción Determinación Prima de RT a la opción Obtención de Reportes.





SUA Determinación

Selecciona el **Reporte de Riesgos de Trabajo**, el periodo a consultar (2024) y da clic en generar:

Reportes de Riesgos de Trabajo

Seleccione Reporte

- Trabajadores Promedio Expuestos al Riesgo
- Reporte de Riesgos de Trabajo
- Carátula de la Determinación
- Relación de Casos de R.T.
- Incapacidades de Trabajadores

Período de Reporte: 2024

Generar Salir ?





SUA Determinación

Verifica que estén registrados todos los accidentes o enfermedades de trabajo de tu empresa, terminados en 2024:



SISTEMA ÚNICO DE AUTODETERMINACIÓN REPORTE DE RIESGOS DE TRABAJO

Periodo de proceso del: al

Página: 1

Fecha: 16/ene/2019

Registro Patronal:

R.F.C.:

Nombre o Razón Social:

V 3.5.5

| Número de Seguridad Social | Nombre del Asegurado | Fecha Inicio | Tipo Rgo. | Con. Sec. | Días Subs. | Porc. Incap. | Fecha Término | Observaciones |
|----------------------------|----------------------|--------------|-----------|-----------|------------|--------------|---------------|---------------|
|----------------------------|----------------------|--------------|-----------|-----------|------------|--------------|---------------|---------------|

Tipo de Riesgo 1 y 3

| Casos | Días Subsidiados | Porcentaje Incapacidad | Defunciones |
|-------|------------------|------------------------|-------------|
|-------|------------------|------------------------|-------------|

Tipo de Riesgo 2

| Casos | Días Subsidiados | Porcentaje Incapacidad | Defunciones |
|-------|------------------|------------------------|-------------|
|-------|------------------|------------------------|-------------|

Total de Riesgos de Trabajo

| Casos | Días Subsidiados | Porcentaje Incapacidad | Defunciones |
|-------|------------------|------------------------|-------------|
|-------|------------------|------------------------|-------------|





SUA Determinación

Una vez que has verificado el registro en SUA de todos los accidentes o enfermedades de trabajo terminados en 2024:

Da clic en el botón **“Actualizar”**, y selecciona **“Patrones”**





SUA Determinación

3. En la pantalla "Actualizar Patrones", presiona el botón "Seleccionar".

Actualizar Patrones

Registro Patronal: [] R. F. C.: []

Nombre o Razón Social: []

Actividad Económica: []

Calle, No. y Colonia: []

Codigo Postal: [] Entidad: []

Población y Municipio/Deleg.: []

Teléfono: [] Convenio de Reembolso de Subsidios

Area Geográfica: Área A [] Delegación IMSS: []

Clave Subdelegación: [] Subdelegación IMSS: []

Mes y Año de Inicio del Modulo de Afiliación: Enero [] 2005 []

Clase - Fracción - Prima de Riesgos de Trabajo

Mes: [] Año: [] Prima: [] [Eliminar Prima]

| AÑO | MES | PRIMA |
|-----|-----|-------|
| | | |
| | | |

[Reporte]

Clase [] Fracción [] STyPS [No]


Nombre del Patrón o Representante Legal: []

[Actualizar] [Eliminar] [Seleccionar] [Salir] [?]



SUA Determinación

4. Ahora ubica el cursor en el registro patronal para el cual vas a generar la Determinación de la Prima y da doble clic sobre él.



| Registro Patronal | Nombre o Razón Social | RFC patrón | Domicilio | Telefono |
|-------------------|----------------------------|--------------|---------------------------|--------------|
| A83-99995-10-0 | INSTITUTO MEXICANO DEL SEG | IMS421231451 | REFORMA 476 | 52382700 |
| B48-89754-10-6 | PLASTICOS ADHERIBLES DEL B | PAB010125LB2 | RESTAURADORES 102 CD INDU | 555555555555 |



SUA Determinación

El sistema te mostrará una pantalla donde podrás observar los datos del patrón seleccionado.

Actualizar Patrones

Registro Patronal: A05-89999-10-9 R. F. C.: IMSS-441010-9PD
Nombre o Razón Social: INSTITUTO MEXICANO DEL SEGURO SOCIAL

Actividad Económica: SEGURIDAD SOCIAL
Calle, No. y Colonia: REFORMA 476
Codigo Postal: 06600 Entidad: 09 DISTRITO FEDERAL
Población y Municipio/Deleg. : CUAUHTEMOC
Teléfono: 52382700 Convenio de Reembolso de Subsidios

Area Geográfica: Área B Delegación IMSS: DELEGACION SUR (DF)
Clave Subdelegación: 4058 Subdelegación IMSS: PIEDAD NARVARTE
Mes y Año de Inicio del Modulo de Afiliación: Enero 2005

Clase - Fracción - Prima de Riesgos de Trabajo

Mes: Enero Año: Año Prima: Eliminar Prima

| AÑO | MES | PRIMA |
|-----|-------|---------|
| | Marzo | 5.58875 |
| | Enero | 6.58875 |

Reporte

Clase: II Bajo Fracción: 943 - SEGURIDAD SOCIAL STyPS: No

Nombre del Patrón o Representante Legal: INSTITUTO MEXICANO DEL SEGURO SOCIAL

Actualizar Eliminar Seleccionar Importar Salir ?

5. Presiona el botón "Salir".





SUA Determinación



b. Da clic en el botón [+]"Determinación Prima de RT" y selecciona

"Cálculo de días cotizados y trabajadores promedio"

SUA Determinación



INSTITUTO MEXICANO DEL SEGURO SOCIAL
SEGURIDAD Y SOLIDARIDAD SOCIAL

7. En la siguiente pantalla presiona el botón "Calcular".

Cálculo de Días Cotizados y Trabajadores Promedio

Año a Calcular: 2024

| Mes: | Días Cotizados: |
|------------|----------------------|
| Enero | <input type="text"/> |
| Febrero | <input type="text"/> |
| Marzo | <input type="text"/> |
| Abril | <input type="text"/> |
| Mayo | <input type="text"/> |
| Junio | <input type="text"/> |
| Julio | <input type="text"/> |
| Agosto | <input type="text"/> |
| Septiembre | <input type="text"/> |
| Octubre | <input type="text"/> |
| Noviembre | <input type="text"/> |
| Diciembre | <input type="text"/> |
| Total = | <input type="text"/> |


Total de Días Cotizados: =

Dividido entre 365 días del año: =

Trabajadores Promedio
Expuestos al Riesgo

Porcentaje de Avance:

Comentarios del Proceso:





SUA Determinación

Con base en la información registrada en el sistema, realizará el cálculo de días y trabajadores, y te mostrará el resultado:

Cálculo de Días Cotizados y Trabajadores Promedio

Año a Calcular: 2024

| Mes: | Días Cotizados: |
|------------|-----------------|
| Enero | 62 |
| Febrero | 56 |
| Marzo | 62 |
| Abril | 60 |
| Mayo | 62 |
| Junio | 60 |
| Julio | 62 |
| Agosto | 62 |
| Septiembre | 60 |
| Octubre | 62 |
| Noviembre | 60 |
| Diciembre | 62 |
| Total = | 730 |

Total de Días Cotizados: = 730

Dividido entre 365 días del año: = 365

Trabajadores Promedio Expuestos al Riesgo: 2.0

Porcentaje de Avance: 100 %

Comentarios del Proceso:

```
***** Inicio de Cálculo *****
Calculando los días del periodo:
Calculando los días del periodo:
Calculando los días del periodo:
```

Calcular Salir

8. Una vez concluido este cálculo, da clic en el botón "Salir".





SUA Determinación

9. Ahora da clic
en el botón
[+] "Cálculo de la
Prima de RT"





SUA Determinación

10. En caso de que tengas más de un registro patronal dentro de un mismo municipio selecciónalo(s).

11. En caso de no ser así, presiona la tecla "ENTER".

Cálculo de la Prima de Riesgo de Trabajo

| | | | |
|--|--------------------------------------|---------------------|----------------------------------|
| Registro Patronal 2 | <input type="text"/> | Registro Patronal 3 | <input type="text"/> |
| Registro Patronal 4 | <input type="text"/> | Registro Patronal 5 | <input type="text"/> |
| Nombre o Razón Social: | INSTITUTO MEXICANO DEL SEGURO SOCIAL | | |
| Domicilio: | <input type="text"/> | | |
| Localidad: | <input type="text"/> | | |
| Actividad Económica: | ECONOMÍA SOCIAL | | |
| Nombre del Patrón o Representante Legal: | INSTITUTO MEXICANO DEL SEGURO SOCIAL | | |
| Clase | <input type="text" value="II"/> | Fracción | <input type="text" value="943"/> |
| | | Prima Anterior | <input type="text"/> |

| | | | | |
|------------------------------|--------------------------------|----------------------|--|-----------------------------------|
| Total de casos R.T. | <input type="checkbox"/> | <input type="text"/> | Período de Revisión: | <input type="text" value="2024"/> |
| Total de Días Subsidiados | <input type="text" value="S"/> | <input type="text"/> | Art. 32 Fracción VIII | |
| Suma Porc. de Incap. /100 | <input type="text" value="I"/> | <input type="text"/> | Acreditación de la ST y PS <input type="text" value="No"/> | |
| No. Defunciones | <input type="text" value="D"/> | <input type="text"/> | Prima Resultante <input type="text"/> | |
| No. de Trab. Prom. Exp. Rgo. | <input type="text" value="N"/> | <input type="text"/> | Prima Nueva <input type="text"/> | |
| Días Naturales del año | <input type="text"/> | <input type="text"/> | | |
| Promedio de vida Activa | <input type="text" value="V"/> | <input type="text"/> | | |
| Factor de Prima | <input type="text" value="F"/> | <input type="text"/> | | |
| Prima mínima de Riesgo | <input type="text" value="M"/> | <input type="text"/> | | |



SUA Determinación

En la pantalla "Cálculo de la Prima de Riesgos de Trabajo", podrás observar los datos generales del patrón seleccionado.

12. Para realizar el cálculo de la prima de RT, presiona el botón "Calcular".

Cálculo de la Prima de Riesgo de Trabajo

Registro Patronal 2 Registro Patronal 3

Registro Patronal 4 Registro Patronal 5

Nombre o Razón Social: INSTITUTO MEXICANO DEL SEGURO SOCIAL

Domicilio: REFORMA 476

Localidad: CUAUHEMOC Teléfono: 52382700

Actividad Económica: SEGURIDAD SOCIAL

Nombre del Patrón o Representante Legal: INSTITUTO MEXICANO DEL SEGURO SOCIAL

Clase II Fracción 943 Prima Anterior

Total de casos R.T.

Total de Días Subsidiados S

Suma Porc. de Incap. /100 I

No. Defunciones D

No. de Trab. Prom. Exp. Rgo. N

Días Naturales del año

Promedio de vida Activa V

Factor de Prima F

Prima mínima de Riesgo M

Período de Revisión: 2023

Art. 32 Fracción VIII

Acreditación de la ST y PS No

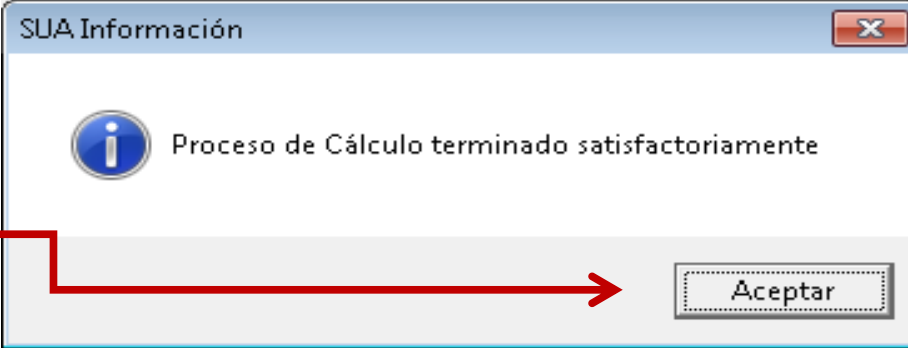
Prima Resultante

Prima Nueva

Calcular Generar Archivo Salir ?

SUA Determinación

13. El sistema te indicará mediante el cuadro de diálogo, que ha concluido el proceso. Da clic en el botón "Aceptar".



SUA Información

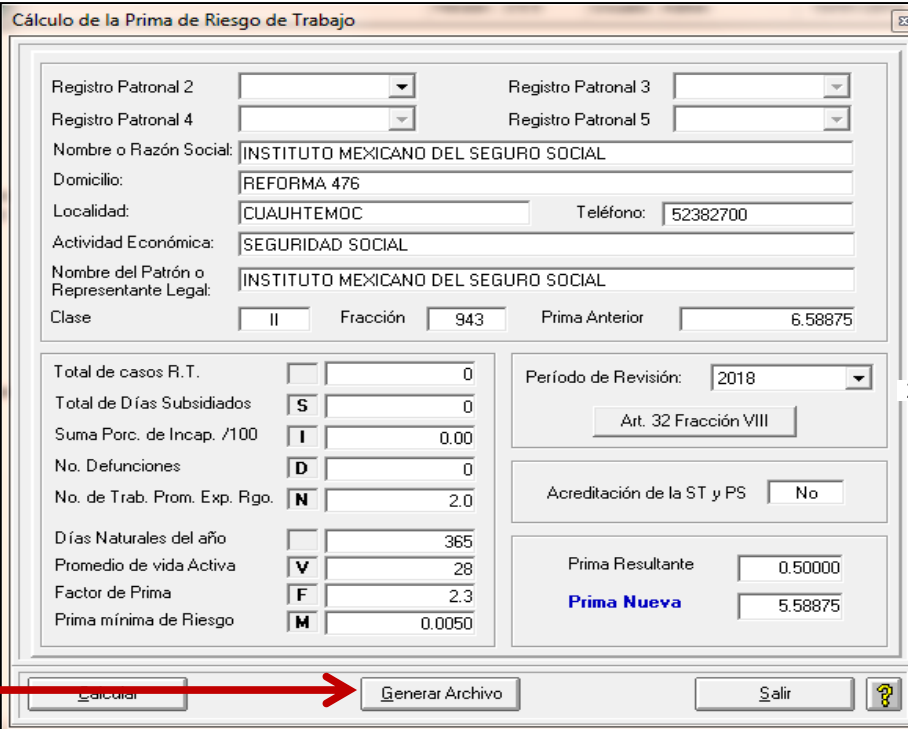
Proceso de Cálculo terminado satisfactoriamente

Aceptar

A red arrow points from the text 'Da clic en el botón "Aceptar"' to the 'Aceptar' button.

14. Ahora podrás observar el resultado del cálculo de la prima, así como los datos que fueron considerados para ello.

El siguiente paso es la generación del archivo de la Determinación. Para continuar, da clic en el botón "Generar archivo".



Cálculo de la Prima de Riesgo de Trabajo

| | | | |
|--|--------------------------------------|---------------------|----------|
| Registro Patronal 2 | | Registro Patronal 3 | |
| Registro Patronal 4 | | Registro Patronal 5 | |
| Nombre o Razón Social: | INSTITUTO MEXICANO DEL SEGURO SOCIAL | | |
| Domicilio: | REFORMA 476 | | |
| Localidad: | CUAUHTEMOC | Teléfono: | 52382700 |
| Actividad Económica: | SEGURIDAD SOCIAL | | |
| Nombre del Patrón o Representante Legal: | INSTITUTO MEXICANO DEL SEGURO SOCIAL | | |
| Clase | II | Fracción | 943 |
| Prima Anterior | 6.58875 | | |

| | | |
|------------------------------|---|--------|
| Total de casos R.T. | | 0 |
| Total de Días Subsidiados | S | 0 |
| Suma Porc. de Incap. /100 | I | 0.00 |
| No. Defunciones | D | 0 |
| No. de Trab. Prom. Exp. Rgo. | N | 2.0 |
| Días Naturales del año | | 365 |
| Promedio de vida Activa | V | 28 |
| Factor de Prima | F | 2.3 |
| Prima mínima de Riesgo | M | 0.0050 |

Período de Revisión: 2018

Art. 32 Fracción VIII

Acreditación de la ST y PS: No

Prima Resultante: 0.50000

Prima Nueva: 5.58875

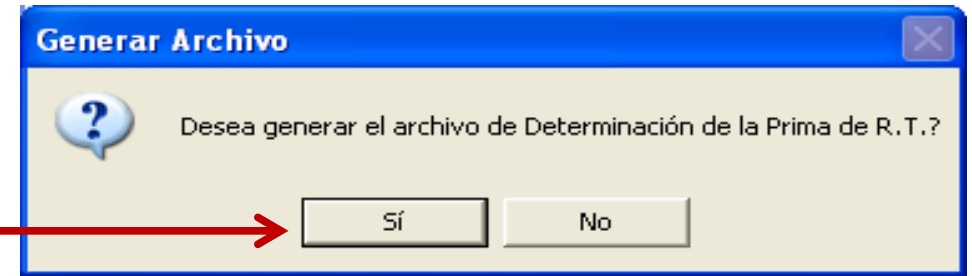
Calcular Generar Archivo Salir

A red arrow points from the text 'Para continuar, da clic en el botón "Generar archivo"' to the 'Generar Archivo' button.



SUA Determinación

15. El sistema te solicitará la confirmación de la generación del archivo de la determinación de la prima de RT. Oprime el botón "Sí"



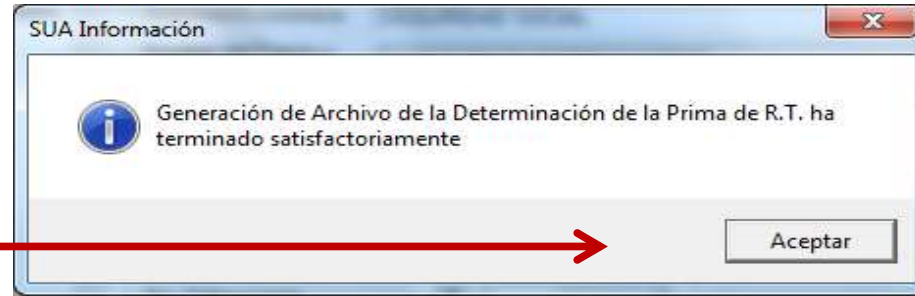
16. Aparecerá un cuadro de diálogo, donde deberás indicar la ruta en la que deseas guardar el archivo. Elige la ruta y da clic en "Aceptar"





SUA Determinación

17. Aparecerá el aviso que indica que ya fue generado el archivo. Oprime el botón "Aceptar"



Cálculo de la Prima de Riesgo de Trabajo

| | | | |
|--|--------------------------------------|---------------------|----------------------|
| Registro Patronal 2 | <input type="text"/> | Registro Patronal 3 | <input type="text"/> |
| Registro Patronal 4 | <input type="text"/> | Registro Patronal 5 | <input type="text"/> |
| Nombre o Razón Social: | INSTITUTO MEXICANO DEL SEGURO SOCIAL | | |
| Domicilio: | REFORMA 476 | | |
| Localidad: | CUAUHTEMOC | Teléfono: | 52382700 |
| Actividad Económica: | SEGURIDAD SOCIAL | | |
| Nombre del Patrón o Representante Legal: | INSTITUTO MEXICANO DEL SEGURO SOCIAL | | |
| Clase | II | Fracción | 943 |
| | | Prima Anterior | 6.58875 |

| | | | | |
|------------------------------|-------------------------------------|--------|--|------|
| Total de casos R.T. | <input type="checkbox"/> | 0 | Período de Revisión: | 2024 |
| Total de Días Subsidiados | <input checked="" type="checkbox"/> | 0 | Art. 32 Fracción VIII | |
| Suma Porc. de Incap. /100 | <input checked="" type="checkbox"/> | 0.00 | Acreditación de la ST y PS <input type="checkbox"/> No | |
| No. Defunciones | <input checked="" type="checkbox"/> | 0 | Prima Resultante <input type="text"/> 0.50000 | |
| No. de Trab. Prom. Exp. Rgo. | <input checked="" type="checkbox"/> | 1.9 | Prima Nueva <input type="text"/> 5.58875 | |
| Días Naturales del año | <input type="checkbox"/> | 365 | | |
| Promedio de vida Activa | <input checked="" type="checkbox"/> | 28 | | |
| Factor de Prima | <input checked="" type="checkbox"/> | 2.3 | | |
| Prima mínima de Riesgo | <input checked="" type="checkbox"/> | 0.0050 | | |

18. Una vez concluido el proceso de generación del archivo, presiona el botón "Salir"





SUA Determinación

El archivo generado en el SUA con **extensión .DAP**, es el que debes enviar por Internet a través del Sistema IMSS desde su empresa, IDSE.

Cuando vayas a realizar el envío de tu Determinación de la Prima en el Seguro de Riesgos de Trabajo a través de IDSE, deberás tomar el archivo de donde lo hayas respaldado.

Ejemplo:

C:\JVL\A058999910.DAP



Determinación Presentación por INTERNET

IMSS Desde tu Empresa

2. Envía por internet

(Envía el archivo .DAP y genera tu acuse de recibo)



IDSE

Para el envío de la Determinación por Internet a través de IDSE:

Una vez que generaste y guardaste el archivo **.DAP** de la Determinación de la Prima en el Seguro de Riesgo de Trabajo, de SUA:

1. Ingresa a la página Web del Instituto, a la siguiente dirección:

www.imss.gob.mx



INSTITUTO MEXICANO DEL SEGURO SOCIAL
SEGURIDAD Y SOLIDARIDAD SOCIAL

IDSE

2. Identifica alguna de la liga que te da acceso a "IMSS desde su Empresa (IDSE)" y dale clic.

Palabras más buscadas

Dictamen electrónico Trámites

Alta patronal

SIROC Solicitud NSS SUA

Escritorio Virtual **IDSE** SIPARE

Semanas cotizadas



The screenshot shows the IMSS website homepage. At the top, there is a navigation bar with 'Trámites' and 'Gobierno' menus. Below that, a row of six images with captions: 'Derechohabientes, pensionados y público en general', 'Patrones o Empresas', 'Proveedores del IMSS', 'Profesionales de la salud', 'Sala de prensa', and 'Salud en línea'. The main content area includes 'Accesos directos' with icons for IMSS Digital, NSS, Buzón IMSS, SUA, SIPARE, and IPTH. Below that, 'Sitio de interés' features a 'Receta Completa' banner and a survey about caring for people aged 60 and over. The '¿Qué hacemos?' section contains text about IMSS's role and external links. At the bottom, there are three columns: 'El IMSS en números', 'Preguntas de salud', and 'Palabras más buscadas'. The 'Palabras más buscadas' list includes 'Dictamen electrónico', 'Trámites', 'Alta patronal', 'SIROC', 'Solicitud NSS', 'SUA', 'Escritorio Virtual', 'IDSE', 'SIPARE', and 'Semanas cotizadas'. A red arrow points from the 'IDSE' link in the search results to the 'IDSE' link in the 'Palabras más buscadas' list.





3. Da clic en:
"ACCEDE A IDSE"



Trámites Gobierno

IMSS Inicio Conoce al IMSS IMSS Transparente Directorio Contacto ciudadano Transparencia

Inicio > Patrones o empresas > IDSE (IMSS desde su Empresa)

IDSE (IMSS desde su Empresa)

A partir del 1º de julio de 2018, quienes presenten sus pagos con archivo SUA a través de ventanilla bancaria, deberán utilizar:

- Su portal bancario para transmitir su archivo, o
- SIPARE:
 - Para registrarte, consulta cómo hacerlo [aquí](#)
 - Carga el archivo y obtén la línea de captura, conoce cómo realizarlo [aquí](#)

Ya que los archivos de pago (en dispositivo usb o discos compactos) dejarán de recibirse en ventanillas bancarias.

El Instituto Mexicano del Seguro Social, con fines orientativos, pone a tu disposición una nueva herramienta con la cual podrás consultar la relación de los riesgos de trabajo terminados que hayan sufrido tus trabajadores, con el fin de facilitarte el control de la documentación y registro de tu siniestralidad en términos del Artículo 34 del Reglamento de la Ley del Seguro Social en materia de Afiliación, Clasificación de Empresas, Recaudación y Fiscalización (RACERF).

El IMSS es la Institución más importante de la salud y protección social de México. No desaparecerá, ni se privatizará.

Con este servicio puedes realizar diferentes trámites electrónicos en línea, como presentación de movimientos afiliatorios, presentación de la determinación de la prima de riesgos de trabajo, entre otros.

Requerimientos para usar IDSE

- Windows Vista o versiones posteriores
- Internet Explorer versión 7 o superior
- Java versión 1.4 o superior
- Descarga y ejecuta con permisos de administrador el programa javapolicy (Configuración automática)
- Adobe Reader

Si eres nuevo usuario es necesario que cuentes con tu certificado digital y llave privada. [¡Más información!](#)

Si ya eres usuario puedes tramitar aquí el [esquema matriz sucursal](#) o bien la [cancelación del certificado](#)

ACCEDE A IDSE
[AQUÍ](#)



IDSE

4. Ingresa a IDSE con tu certificado digital o con tu e.firma, dando clic en el botón **"Iniciar sesión"**

AVISO IMPORTANTE: Ahora ya puedes presentar las determinaciones de todos tus registros patronales en una sola sesión, con tu **e.firma**

Bienvenido a IMSS desde su empresa

Certificado Digital:

Seleccionar archivo Sin archivos seleccionados

Llave Privada:

Seleccionar archivo Sin archivos seleccionados

Usuario:

Contraseña:

Iniciar sesión

- Descarga la [Guía de Soluciones](#) del portal IDSE.

Avisos importantes

Si deseas ingresar a IDSE utilizando los archivos de tu certificado digital e.firma del SAT, en el campo de Usuario deberás capturar el RFC de la empresa que representas y de la cual deseas enviar movimientos.

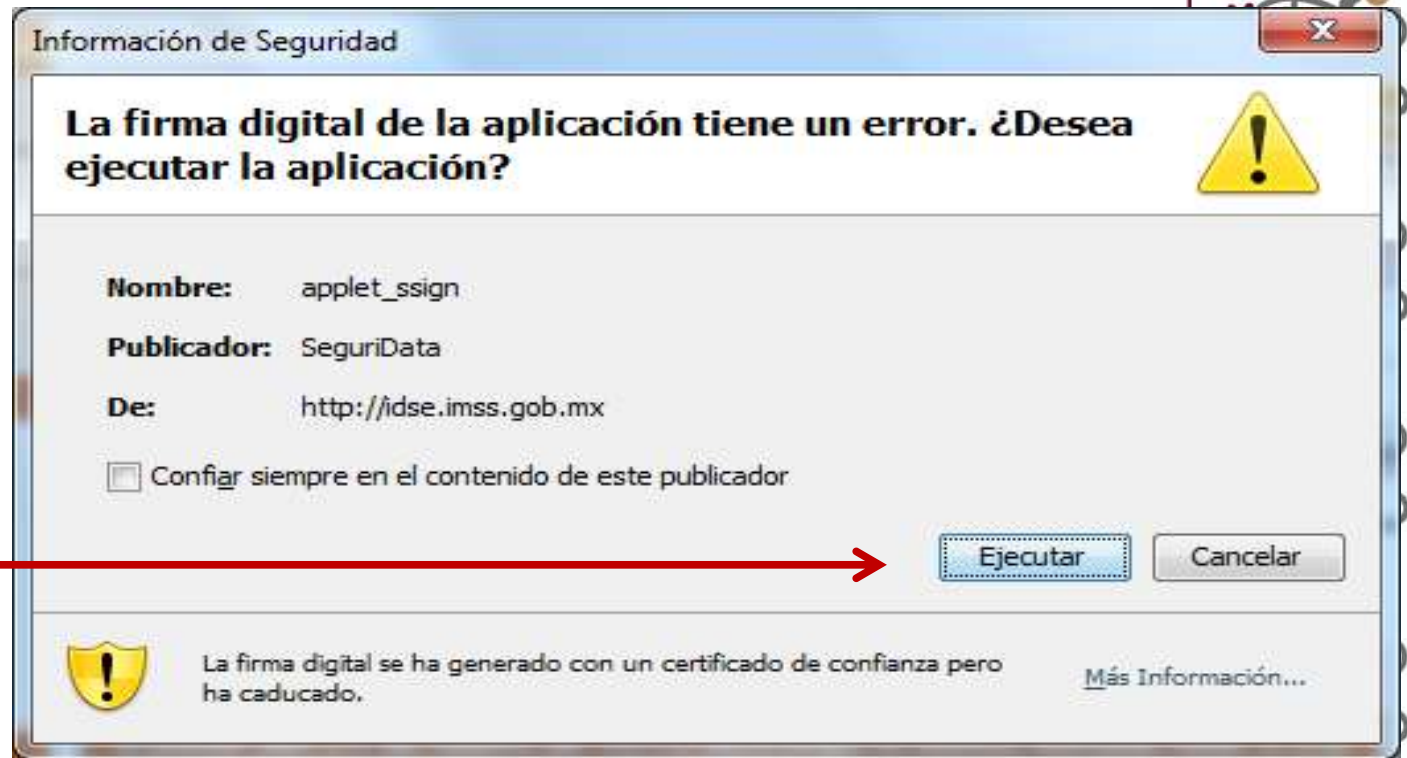
Si deseas enviar movimientos de tus propios registros patronales, favor de capturar tu propio RFC.





IDSE


5. Si te aparece el sig. mensaje, da clic en **“Ejecutar”**





IDSE

6. Da clic en
"DAPSUA"



Movimientos Afiliatorios
Captura, carga y consulta de movimientos afiliatorios (bajas, reingresos y modificaciones de salario).

Emisión
Consulta y descarga de emisión mensual y bimestral en formato SUA, Visor, PDF y Excel.

Confronta
Reportes derivados de la confronta de información entre emisión y el SUA, previa y posterior al pago.

DAPSUA
Presentación de la determinación de la prima en el S. R. T.

SATIC
Registro de obra y de subcontratistas. Envío de relación mensual de trabajadores. Presentación de incidencias de obra.

Riesgos de Trabajo Terminados
Planes de Trabajo Terminados





IDSE DAPSUA

DAPSUA

Determinación de la Prima en el Seguro de Riesgos de Trabajo derivada de la Revisión Anual de la Siniestralidad

Menú del sistema

¡Sugerencia! Se recomienda Internet Explorer 10 o superior.

Registrar, validar archivo

Reimpresión de acuse

Salir

7. Has entrado al "Sistema de recepción de la Determinación Anual de la Prima DAPSUA"

Ubica el Menú del Sistema y da clic en el botón de "Registrar, validar Archivo"



IDSE DAPSUA

8. Da clic
en
"Ejecutar"





IDSE DAPSUA



9. En el recuadro de "Datos de Validación IDSE" da clic en **"Seleccionar archivo"**, certíficáte y registra tu contraseña

Datos de validación IDSE

Certificado digital *:

 Ninguno archivo selec.

Llave privada *:

 Ninguno archivo selec.

Contraseña privada *:

Archivo DAP *:

 Ninguno archivo selec.

Enviar

10. En el "Archivo DAP" da clic en **"Seleccionar archivo"** para ubicar la ruta donde se encuentra el archivo de la Determinación que previamente generaste mediante SUA, **y agrégalo**

11. Da clic en **"Enviar"**





IDSE DAPSUA



IMSS Imprimir Ayuda Menú

| Campo | Datos | |
|---|------------------|----------|
| Registro Patronal : | | |
| Nombre o Razón Social : | | |
| Domicilio : | | |
| Localidad : | | |
| Teléfono : | 0000000000000000 | |
| Actividad Económica : | | |
| Nombre del Patrón / Representante Legal : | | |
| Clase : | 1 | |
| Fracción : | 841 | |
| Prima Anterior : | 00.50000 | |
| Total de Casos RT. : | 0 | |
| Total de Días Subsidiados : | S | 0 |
| Suma Porc. de Inc /100 : | I | 0000.00 |
| No. de Defunciones : | D | 0 |
| No. de Trabajadores Exp : | N | 00001.7 |
| Días Naturales por Año : | | 365 |
| Promedio Vida Activa : | V | 28 |
| Factor de Prima : | F | 23 |
| Prima Mínima de Riesgo : | M | 00.00500 |

Estos son los datos generales de tu empresa y las variables con las que estás presentando tu Determinación de la Prima en el Seguro de Trabajo Derivada de la Revisión Anual de la Sinistralidad y como resultado la prima con la que cubrirás tus cuotas en el seguro de Riesgos de Trabajo, a partir del 1o. de marzo del presente año.

Si estás de acuerdo, selecciona la casilla de "Aceptar" y da clic en el botón de "Enviar".

Acepto

11. El sistema presentará el **"Resumen de la Determinación"**, verifica la información

Si estás de acuerdo con ella, selecciona la casilla **"Acepto"**, y da clic en **"Enviar"**

12. Si no está de acuerdo, da clic en **"Cancelar"** y vuelve a generar tu Determinación a través del SUA



IDSE DAPSUA



INSTITUTO MEXICANO DEL SEGURO SOCIAL
SEGURIDAD Y SOLIDARIDAD SOCIAL

IMSS Imprimir Ayuda Menú

Resumen de la determinación

Datos de folio

| | | | |
|--|-------------|------------------|-----|
| Folio : | 40-11501659 | | |
| Registro Patronal : | Y5Z3202011 | | |
| Nombre o Razón Social : | | | |
| Domicilio : | | | |
| Localidad : | Teléfono : | 0000000000000000 | |
| Actividad Económica : | | | |
| Nombre del Patrón / Representante Legal: | | | |
| Clase : | 1 | Fracción : | B41 |

| | | | | |
|-----------------------------|---|---------------------|------------------------|----------|
| Total de Casos RT. : | 0 | Fecha Recep. IMSS : | 01 / 02 / 2025 | |
| Total de Días Subsidiados : | 5 | 0 | | |
| Suma Porc. de Inc /100 : | I | 0000.00 | Periodo de Revisión : | 2024 |
| No. de Defunciones : | D | 0 | Acreditación ST y PS : | NO |
| No. de Trabajadores Exp : | N | 00001.7 | Prima Anterior : | 00.00000 |
| Días Naturales por Año : | | 365 | Prima Resultante: | 00.50000 |
| Promedio Vida Activa: | V | 28 | Prima Nueva: | 00.50000 |
| Factor de Prima: | F | 2.3 | | |
| Prima Mínima de Riesgo: | M | 00.00500 | | |

13. Nuevamente verás la pantalla del **"Resumen de la Determinación de la Prima"**, donde aparecerá el número de **Folio** de Recepción.

14. Da clic en **"Imprimir Acuse"**. Podrás ver en pantalla el formato de Acuse Notarial que saldrá impreso.



IDSE DAPSUA

Acuse notarial

| | | |
|---|---|-------------------|
| gob mx | | |
| Instituto Mexicano del Seguro Social | | |
| IMSS Desde su empresa | | |
| Fecha de solicitud del trámite | | |
| 01 / 02 / 2024 | | |
| Acuse Notarial de confirmación de transmisión del archivo de la Determinación de la Prima en el Seguro de Riesgos de Trabajo Derivada de la Revisión Anual de la Siniestralidad de la Empresa : | | |
| TEPORAL NERI | | |
| al Instituto Mexicano del Seguro Social. | | |
| Registro Patronal : | A0828820108 | |
| Delegación: | [1] Aguascalientes | |
| Subdelegación: | [1] SubDelegación Norte | |
| Folio: | 01-01600017 | |
| Lote número: | 01-01600017 | |
| Fecha de transacción: | 10-01-2018 | |
| Razón Social: | TEPORAL NERI | |
| Actividad Económica: | CONSULTORIA | |
| Clase : | 1 | |
| Fracción : | 43 | |
| Representante Legal : | TEPORAL NERI | |
| Denominación del trámite: | Determinación de la Prima de RT - Envío de Archivo. | |
| Datos base para la Determinación. | | |
| Días Subsidiados (S): | 124 | Periodo Revisión: |
| Porcentajes (I): | 0.06 | |
| Defunciones (D): | 0 | Prima Anterior: |
| Trabajadores Prom. (N): | 00001.5 | |
| Años prom. Vida A. (V): | 28 | Prima Declarada: |
| Factor de Prima (F): | 2.3 | |
| Prima Mínima R. (M): | 00.00500 | |
| Días del Año: | 365 | |
| Acreditación STyPS: | NO | 01.50000 |
| Cadena Original: | | |
| NOTARIA_RAZON_SOCIAL=TEPORAL NERI NOTARIA_DENOMINACION_TRAMITE=DETERMINACION ANUAL DE PRIMA NOTARIA_NOMBRE_ARCHIVO=A0828820108.DAP NOTARIA_TAMANO_ARCHIVO=728 bytes NOTARIA_REGISTRO_PATRONAL=A0828820108 FECHA_ENVIO=2016-08-10 18:08 NOTARIA_SECUENCIA_FIRMA=422180798 SELLO_DIGITAL=54A0376780E22C5572DD858AD1B782108A39096C 588116003 | | |





IDSE DAPSUA

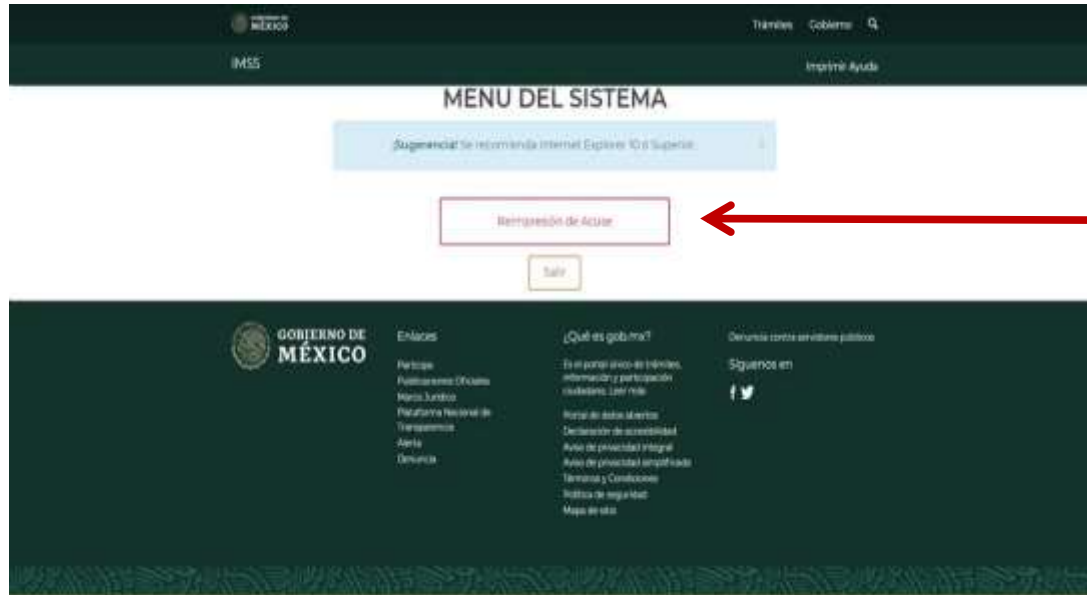
15. Por último, cierra el formato de Acuse Notarial y da clic en **"Salir"**. Con esta acción habrás concluido tu trámite.

The screenshot displays the IMSS website interface. At the top, there is a dark green header with the IMSS logo on the left and navigation links for 'Trámites', 'Gobierno', and a search icon on the right. Below the header, the main content area features a message: 'Su sesión se ha cerrado satisfactoriamente.' with a 'Salir' button. To the left of the message is an image of hands typing on a laptop. The footer contains the 'GOBIERNO DE MÉXICO' logo and several sections: 'Enlaces' with links to 'Inicio', 'Publicaciones Oficiales', 'Marco Jurídico', 'Plataforma Nacional de Transparencia', 'Alerta', and 'Denuncia'; '¿Qué es gob.mx?' with a description and links to 'Portal de datos abiertos', 'Declaración de accesibilidad', 'Aviso de privacidad integral', 'Aviso de privacidad simplificado', 'Términos y Condiciones', 'Política de seguridad', and 'Mapa de sitio'; and 'Denuncia contra servidores públicos' with 'Siguenos en' and social media icons for Facebook and Twitter.





IDSE DAPSUA



16. Si deseas reimprimir tu Acuse Notarial da clic en el botón **«Reimpresión de acuse»** de la pantalla principal.





IDSE DAPSUA

GOBIERNO DE MÉXICO

Trámites Gobierno

IMSS Imprimir Ayuda Menú

DAPSUA

Acuses generados

Datos generales.

| Campo | Datos |
|------------------------|-------|
| Registro patronal: | |
| Nombre o razón social: | |

Acuses generados.

| Folio | Fecha | Registro Patronal |
|---------------------------|-------|-------------------|
| 401501659 | | |

Regresar

17. Enseguida podrás ver una pantalla con la relación de folios de las determinaciones tramitadas

Selecciona el acuse que deseas reimprimir y da doble clic.

18. A continuación, el sistema te presentará el formato correspondiente. Da clic en el botón de "impresión".



Si requieres mayor información
comunícate al:



Chat



Correo
electrónico

Centro de contacto IMSS:

800 623 2323

¡Preséntala en los primeros días
de febrero, no lo dejes al final!



O acude a:

Módulos de Orientación en las
Subdelegaciones de IMSS.