



**GOBIERNO DE
MÉXICO**



UNIDAD DE COMUNICACIÓN SOCIAL

Ciudad de México, jueves 5 de septiembre de 2024
No. 453/2024

BOLETÍN DE PRENSA

Puestos de trabajo afiliados al Instituto Mexicano del Seguro Social

- Al 31 de agosto de 2024, se tienen registrados ante el Instituto Mexicano del Seguro Social (IMSS) 22,389,835 (veintidós millones trescientos ochenta y nueve mil ochocientos treinta y cinco) puestos de trabajo, de los cuales el 86.6% (ochenta y seis punto seis por ciento) son permanentes y el 13.4% (trece punto cuatro por ciento) son eventuales.
- Con esta cifra, en agosto se registró un aumento mensual de 58,047 (cincuenta y ocho mil cuarenta y siete) puestos, que equivalen a una tasa mensual de 0.3% (cero punto tres por ciento).
- Con lo anterior, la creación de empleo de enero a agosto es de 365,449 (trescientos sesenta y cinco mil cuatrocientos cuarenta y nueve) puestos y los empleos permanentes crecieron 2.0% (dos punto cero por ciento).
- En los últimos doce meses se observa un crecimiento de 392,960 (trescientos noventa y dos mil novecientos sesenta) puestos de trabajo que equivalen a una tasa anual de 1.8% (uno punto ocho por ciento).
- Los sectores económicos con el mayor crecimiento porcentual anual en puestos de trabajo son el de transportes y comunicaciones con 5.2% (cinco punto dos por ciento), comercio con 3.2% (tres punto dos por ciento) y servicios sociales y comunales con 2.6% (dos punto seis por ciento). Por entidad federativa destacan Chiapas, Hidalgo y Estado de México con aumentos anuales por arriba del 5.0% (cinco punto cero por ciento).

SE REGISTRÓ UN SALARIO PROMEDIO DE \$587.5

- Al cierre de agosto 2024, el salario base de cotización promedio de los puestos de trabajo afiliados al IMSS alcanzó un monto de \$587.5 (quinientos ochenta y siete punto cinco pesos).
- Este salario presenta un incremento anual nominal de 9.7% (nueve punto siete por ciento), el tercero más alto registrado de los últimos veintitrés años considerando solo los meses de agosto y, desde enero de 2019, el salario base de cotización mantiene aumentos anuales nominales iguales o superiores al 6.0% (seis punto cero por ciento).





EN AGOSTO SE REGISTRA LA AFILIACIÓN DE MÁS DE UN MILLÓN DE PATRONES

- Al 31 de agosto de 2024, se tienen registrados ante el Instituto 1,066,528 (un millón sesenta y seis mil quinientos veintiocho) patrones.

ADICIONALMENTE, EL IMSS PROPORCIONA SEGURIDAD SOCIAL A 8.1 MILLONES DE PERSONAS EN OTRAS MODALIDADES DE OCUPACIÓN

- Al 31 de agosto de 2024, un total de 7,657,162 (siete millones seiscientos cincuenta y siete mil ciento sesenta y dos) personas afiliadas al Seguro Facultativo cuentan con los servicios médicos del IMSS.
- Se registran 158,419 (ciento cincuenta y ocho mil cuatrocientos diecinueve) afiliados al Seguro de Salud para la Familia, a través del cual se brinda atención médica a personas que se incorporan voluntariamente al IMSS.
- Un total de 274,919 (doscientos setenta y cuatro mil novecientos diecinueve) asegurados en el esquema de Continuación Voluntaria del Régimen Obligatorio.

61,384 PUESTOS AFILIADOS COMO PERSONAS TRABAJADORAS DEL HOGAR

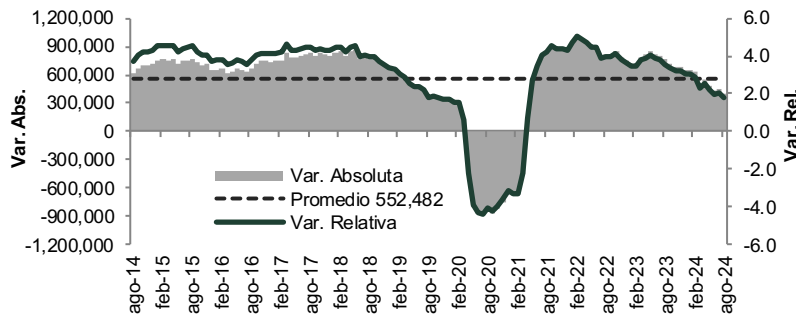
- Durante el mes de agosto se registraron 61,384 (sesenta y un mil trescientos ochenta y cuatro) puestos asociados a personas trabajadoras del hogar.
- De estos 61,384 (sesenta y un mil trescientos ochenta y cuatro) puestos, se espera un total de 100,608 (cien mil seiscientos ocho) beneficiarios potenciales.
- El salario promedio diario asociado es de \$360.0 (trescientos sesenta punto cero pesos).





Puestos de Trabajo Afiliados al IMSS

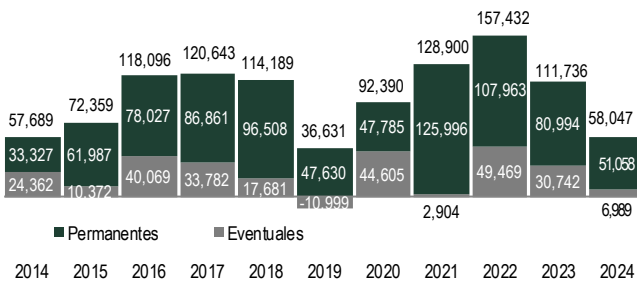
Variación anual de puestos de trabajo



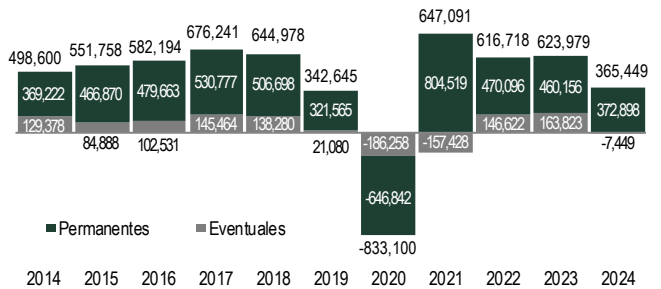
Puestos de trabajo al 31-ago-24: 22,389,835

Variación	
Con respecto al 31-ago-23	392,960 (1.8%)
Con respecto al 31-dic-23	365,449 (1.7%)
Con respecto al 31-jul-24	58,047 (0.3%)

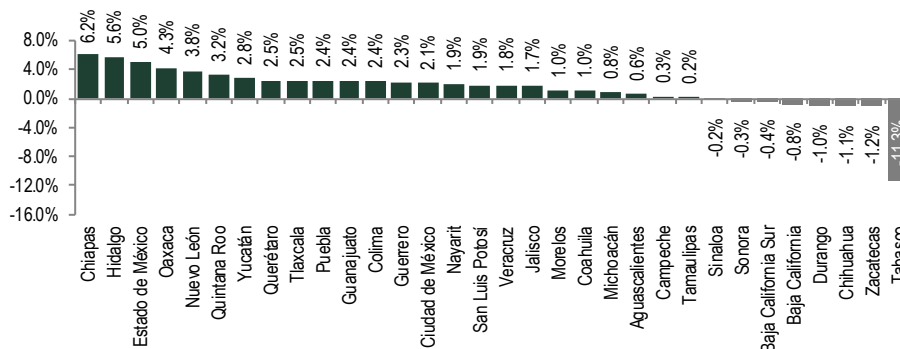
Variación mensual de puestos de trabajo en el IMSS (agosto de cada año)



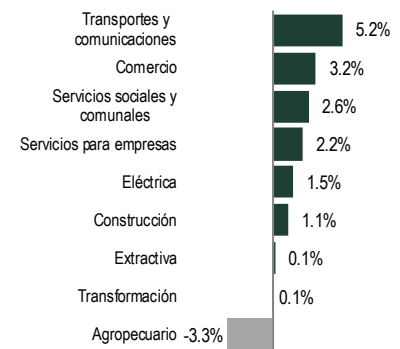
Variación en lo que va del año de puestos de trabajo en el IMSS (enero-agosto de cada año)



% Variación anual de puestos de trabajo por entidad federativa (ago-24 / ago-23)

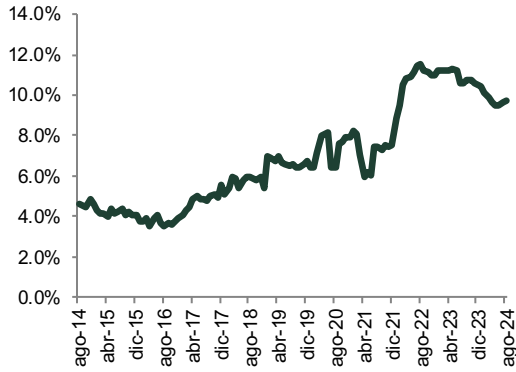


% Variación anual de puestos de trabajo por sector económico (ago-24 / ago-23)

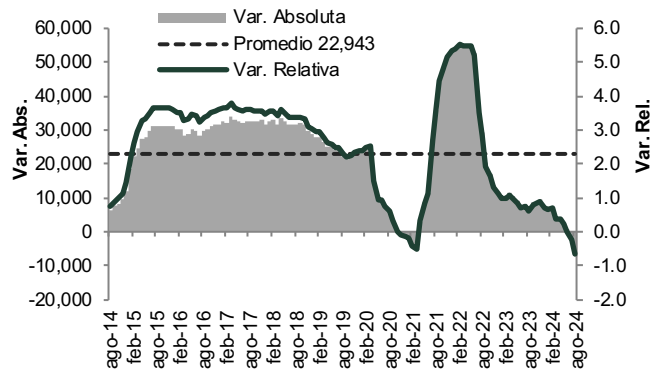




% Variación anual nominal de salario base de cotización



Variación anual de patrones



--- oOo ---