



Ciudad de México, lunes 4 de noviembre de 2024
No. 66/2024

BOLETÍN DE PRENSA

Puestos de trabajo afiliados al Instituto Mexicano del Seguro Social

- Al 31 de octubre de 2024, se tienen registrados ante el Instituto Mexicano del Seguro Social (IMSS) 22,618,942 (veintidós millones seiscientos dieciocho mil novecientos cuarenta y dos) puestos de trabajo, de los cuales el 86.6% (ochenta y seis punto seis por ciento) son permanentes y el 13.4% (trece punto cuatro por ciento) son eventuales.
- Con esta cifra, en octubre se registró un aumento mensual de 138,139 (ciento treinta y ocho mil ciento treinta y nueve) puestos, que equivale a una tasa mensual de 0.6% (cero punto seis por ciento). El incremento de 138 mil (ciento treinta y ocho mil) puestos es el segundo crecimiento mensual más alto en 2024.
- Con lo anterior, la creación de empleo de enero a octubre es de 594,556 (quinientos noventa y cuatro mil quinientos cincuenta y seis) puestos y los empleos permanentes crecieron 3.0% (tres punto cero por ciento).
- En los últimos doce meses se observa un crecimiento de 316,252 (trecientos dieciséis mil doscientos cincuenta y dos) puestos de trabajo que representan una tasa anual de 1.4% (uno punto cuatro por ciento).
- Los sectores económicos con el mayor crecimiento porcentual anual en puestos de trabajo son el de transportes y comunicaciones con 5.5% (cinco punto cinco por ciento), comercio con 3.2% (tres punto dos por ciento) y servicios para empresas con 1.9% (uno punto nueve por ciento). Por entidad federativa destacan Estado de México, Hidalgo, Chiapas y Oaxaca con aumentos anuales mayores al 4% (cuatro por ciento).

SE REGISTRÓ UN SALARIO PROMEDIO DE \$580.5

- Al cierre de octubre 2024, el salario base de cotización promedio de los puestos de trabajo afiliados al IMSS alcanzó un monto de \$580.5 (quinientos ochenta punto cinco pesos).



UNIDAD DE COMUNICACIÓN SOCIAL

- Este salario presenta un incremento anual nominal de 9.2% (nueve punto dos por ciento), el tercero más alto registrado de los últimos veintitrés años considerando solo los meses de octubre y, desde enero de 2019, el salario base de cotización mantiene aumentos anuales nominales iguales o superiores al 6.0% (seis punto cero por ciento).

EN OCTUBRE SE REGISTRA LA AFILIACIÓN DE MÁS DE UN MILLÓN DE PATRONES

- Al 31 de octubre de 2024, se tienen registrados ante el Instituto 1,064,028 (un millón sesenta y cuatro mil veintiocho) patrones, una tasa de variación anual negativa de 1.3% (menos uno punto tres por ciento).

ADICIONALMENTE, EL IMSS PROPORCIONA SEGURIDAD SOCIAL A 8.7 MILLONES DE PERSONAS EN OTRAS MODALIDADES DE OCUPACIÓN

- Al 31 de octubre de 2024, un total de 8,231,571 (ocho millones doscientos treinta y un mil quinientos setenta y un) personas afiliadas al Seguro Facultativo cuentan con los servicios médicos del IMSS.
- Se registran 156,796 (ciento cincuenta y seis mil setecientos noventa y seis) afiliados al Seguro de Salud para la Familia, a través del cual se brinda atención médica a personas que se incorporan voluntariamente al IMSS.
- Un total de 276,678 (doscientos setenta y seis mil seiscientos setenta y ocho) asegurados en el esquema de Continuación Voluntaria del Régimen Obligatorio.

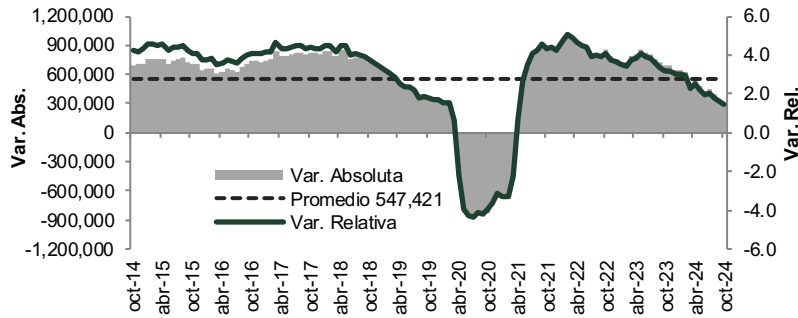
60,662 PUESTOS AFILIADOS COMO PERSONAS TRABAJADORAS DEL HOGAR

- Durante el mes de octubre se registraron 60,662 (sesenta mil seiscientos sesenta y dos) puestos asociados a personas trabajadoras del hogar.
- De estos 60,662 (sesenta mil seiscientos sesenta y dos) puestos, se espera un total de 99,425 (noventa y nueve mil cuatrocientos veinticinco) beneficiarios potenciales.
- El salario promedio diario asociado es de \$371.6 (trescientos setenta y uno punto seis pesos).



Puestos de Trabajo Afiliados al IMSS

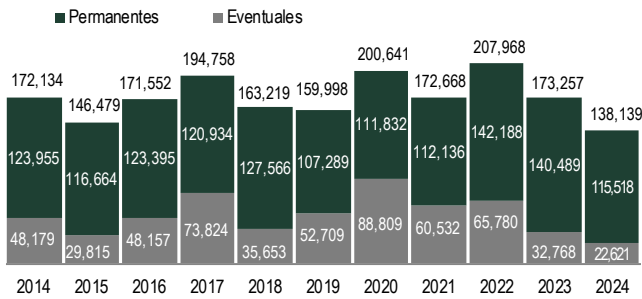
Variación anual de puestos de trabajo



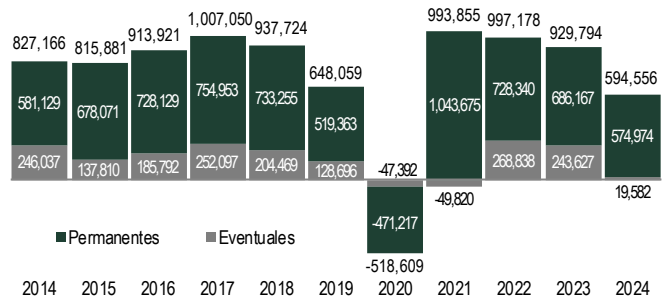
Puestos de trabajo al 31-oct-24: 22,618,942

| Variación | |
|---------------------------|----------------|
| Con respecto al 31-oct-23 | 316,252 (1.4%) |
| Con respecto al 31-dic-23 | 594,556 (2.7%) |
| Con respecto al 30-sep-24 | 138,139 (0.6%) |

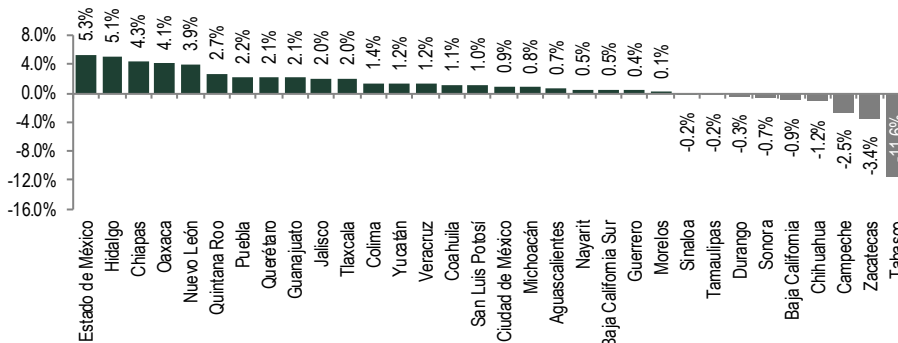
Variación mensual de puestos de trabajo en el IMSS (octubre de cada año)



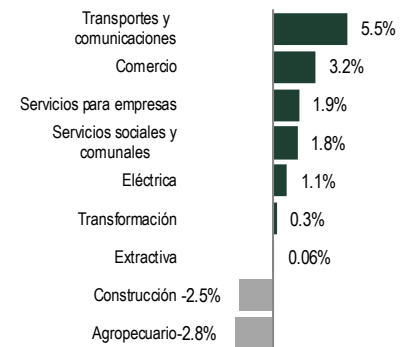
Variación en lo que va del año de puestos de trabajo en el IMSS (enero-octubre de cada año)



% Variación anual de puestos de trabajo por entidad federativa (oct-24 / oct-23)



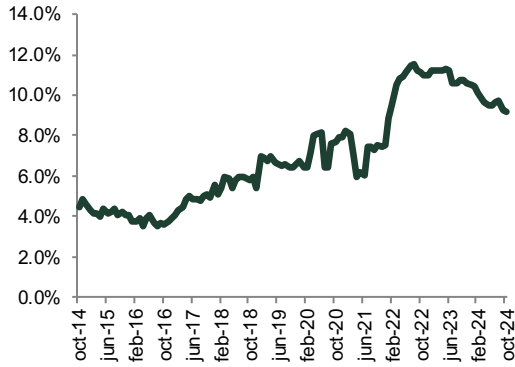
% Variación anual de puestos de trabajo por sector económico (oct-24 / oct-23)



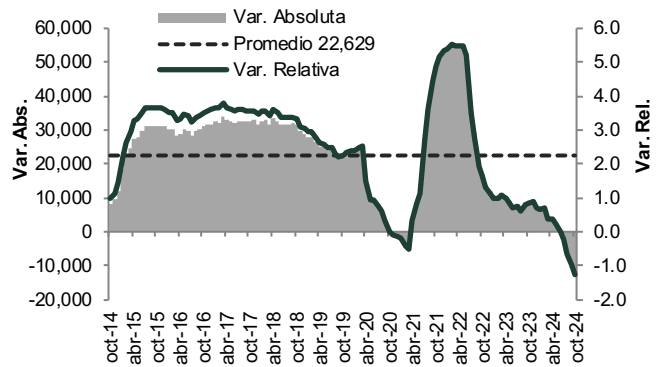


UNIDAD DE COMUNICACIÓN SOCIAL

% Variación anual nominal de salario base de cotización



Variación anual de patrones



--- oOo ---