



Ciudad de México, jueves 5 de diciembre de 2024
No. 132/2024

BOLETÍN DE PRENSA

Puestos de trabajo afiliados al Instituto Mexicano del Seguro Social

- Al 30 de noviembre de 2024, se tienen registrados ante el Instituto Mexicano del Seguro Social (IMSS) 22,643,638 (veintidós millones seiscientos cuarenta y tres mil seiscientos treinta y ocho) puestos de trabajo, de los cuales el 86.6% (ochenta y seis punto seis por ciento) son permanentes y el 13.4% (trece punto cuatro por ciento) son eventuales.
- Con esta cifra, en noviembre se registró un aumento mensual de 24,696 (veinticuatro mil seiscientos noventa y seis) puestos, que equivale a una tasa mensual de 0.1% (cero punto uno por ciento).
- Con lo anterior, la creación de empleo de enero a noviembre es de 619,252 (seiscientos diecinueve mil doscientos cincuenta y dos) puestos y los empleos permanentes crecieron 3.2% (tres punto dos por ciento).
- En los últimos doce meses se observa crecimiento de 234,370 (doscientos treinta y cuatro mil trescientos setenta) puestos de trabajo que representan una tasa anual de 1.0% (uno punto cero por ciento).
- Los sectores económicos con el mayor crecimiento porcentual anual en puestos de trabajo son el de transportes y comunicaciones con 5.0% (cinco punto cero por ciento), comercio con 2.8% (dos punto ocho por ciento) y electricidad con 2.0% (dos punto cero por ciento). Por entidad federativa destacan Guerrero, Estado de México e Hidalgo con aumentos anuales mayores al 4% (cuatro por ciento).

SE REGISTRÓ UN SALARIO PROMEDIO DE \$584.1

- Al cierre de noviembre 2024, el salario base de cotización promedio de los puestos de trabajo afiliados al IMSS alcanzó un monto de \$584.1 (quinientos ochenta y cuatro punto uno pesos).
- Este salario presenta un incremento anual nominal de 9.2% (nueve punto dos por ciento), el tercero más alto registrado de los últimos veintitrés años considerando solo los meses de noviembre y, desde enero de 2019, el salario base de cotización mantiene aumentos anuales nominales iguales o superiores al 6.0% (seis punto cero por ciento).



UNIDAD DE COMUNICACIÓN SOCIAL

EN NOVIEMBRE SE REGISTRA LA AFILIACIÓN DE MÁS DE UN MILLÓN DE PATRONES

- Al 30 de noviembre de 2024, se tienen registrados ante el Instituto 1,060,486 (un millón sesenta mil cuatrocientos ochenta y seis) patrones.

ADICIONALMENTE, EL IMSS PROPORCIONA SEGURIDAD SOCIAL A 8.5 MILLONES DE PERSONAS EN OTRAS MODALIDADES DE OCUPACIÓN

- Al 30 de noviembre de 2024, un total de 8,063,982 (ocho millones sesenta y tres mil novecientos ochenta y dos) personas afiliadas al Seguro Facultativo cuentan con los servicios médicos del IMSS.
- Se registran 156,226 (ciento cincuenta y seis mil doscientos veintiséis) afiliados al Seguro de Salud para la Familia, a través del cual se brinda atención médica a personas que se incorporan voluntariamente al IMSS.
- Un total de 274,712 (doscientos setenta y cuatro mil setecientos doce) asegurados en el esquema de Continuación Voluntaria del Régimen Obligatorio.

62,645 PUESTOS AFILIADOS COMO PERSONAS TRABAJADORAS DEL HOGAR

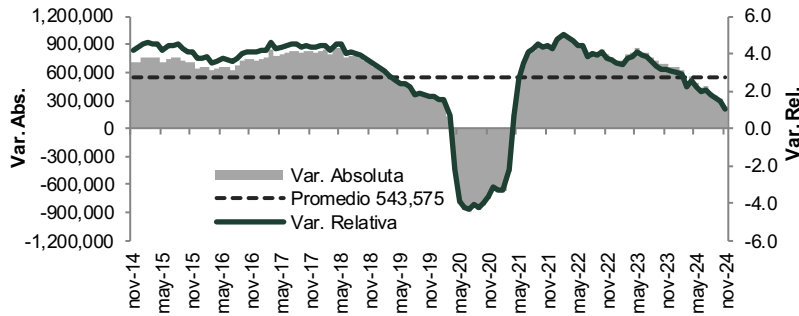
- Durante el mes de noviembre se registraron 62,645 (sesenta y dos mil seiscientos cuarenta y cinco) puestos asociados a personas trabajadoras del hogar.
- De estos 62,645 (sesenta y dos mil seiscientos cuarenta y cinco) puestos, se espera un total de 102,675 (ciento dos mil seiscientos setenta y cinco) beneficiarios potenciales.
- El salario promedio diario asociado es de \$372.7 (trescientos setenta y dos punto siete pesos).



UNIDAD DE COMUNICACIÓN SOCIAL

Puestos de Trabajo Afiliados al IMSS

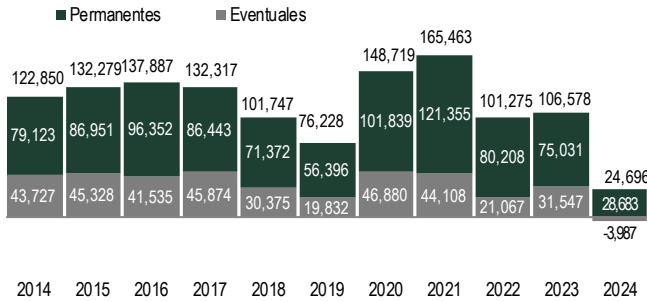
Variación anual de puestos de trabajo



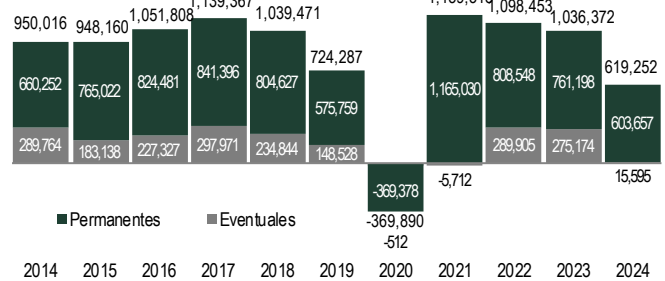
Puestos de trabajo al 30-nov-24: 22,643,638

Variación	
Con respecto al 30-nov-23	234,370 (1.0%)
Con respecto al 31-dic-23	619,252 (2.8%)
Con respecto al 31-oct-24	24,696 (0.1%)

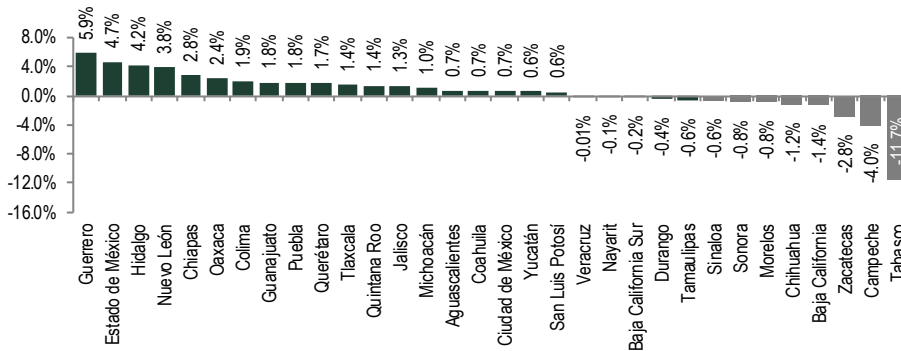
Variación mensual de puestos de trabajo en el IMSS (noviembre de cada año)



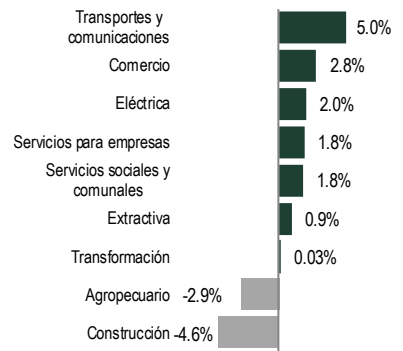
Variación en lo que va del año de puestos de trabajo en el IMSS (enero-noviembre de cada año)



% Variación anual de puestos de trabajo por entidad federativa (nov-24 / nov-23)



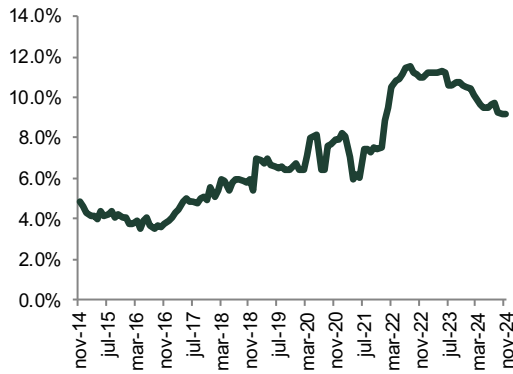
% Variación anual de puestos de trabajo por sector económico (nov-24 / nov-23)



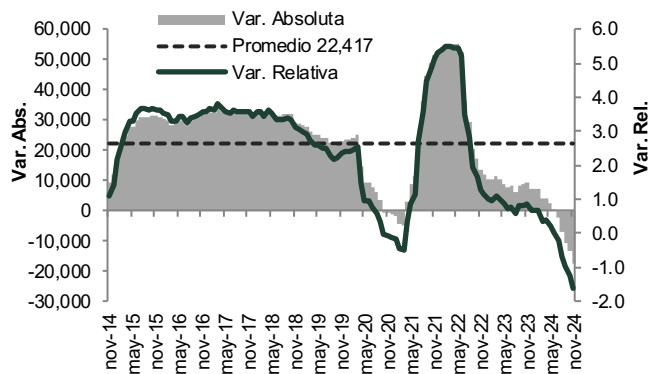


UNIDAD DE COMUNICACIÓN SOCIAL

% Variación anual nominal de salario base de cotización



Variación anual de patrones



--- oOo ---