



## BOLETÍN DE PRENSA

Ciudad de México, miércoles 5 de febrero de **2025**

No. 064/2025

# Puestos de trabajo afiliados al Instituto Mexicano del Seguro Social

- Al 31 de enero de 2025, se tienen registrados ante el Instituto Mexicano del Seguro Social (IMSS) 22,311,546 (veintidós millones trescientos once mil quinientos cuarenta y seis) puestos de trabajo, de los cuales el 86.8% (ochenta y seis punto ocho por ciento) son permanentes y el 13.2% (trece punto dos por ciento) son eventuales.
- Con esta cifra, en enero la variación mensual es de 73,167 (setenta y tres mil ciento sesenta y siete) puestos, que equivale a una tasa mensual de 0.3% (cero punto tres por ciento).
- En los últimos doce meses se observa crecimiento de 178,139 (ciento setenta y ocho mil ciento treinta y nueve) puestos de trabajo que representan una tasa anual de 0.8% (cero punto ocho por ciento).
- Los sectores económicos con el mayor crecimiento porcentual anual en puestos de trabajo son el de comercio con 2.9% (dos punto nueve por ciento), transportes y comunicaciones con 2.6% (dos punto seis por ciento), servicio para empresas con 2.0% (dos punto cero por ciento) y electricidad con 2.0% (dos punto cero por ciento). Por entidad federativa destacan Hidalgo, Estado de México, Chiapas y Nuevo León con aumentos anuales mayores a 3.0% (tres punto cero por ciento).

## SE REGISTRÓ UN SALARIO PROMEDIO DE \$617.6

- Al cierre de enero 2025, el salario base de cotización promedio de los puestos de trabajo afiliados al IMSS alcanzó un monto de \$617.6 (seiscientos diecisiete punto seis pesos).
- Este salario presenta un incremento anual nominal de 7.7% (siete punto siete por ciento), el quinto más alto registrado de los últimos veintitrés años considerando solo los meses de enero y, desde enero de 2019, el salario base de cotización mantiene aumentos anuales nominales iguales o superiores al 6.0% (seis punto cero por ciento).





## EN ENERO SE REGISTRA LA AFILIACIÓN DE MÁS DE UN MILLÓN DE PATRONES

- Al 31 de enero de 2025, se tienen inscritos ante el Instituto 1,049,430 (un millón cuarenta y nueve mil cuatrocientos treinta) registros patronales, una tasa de variación anual negativa de 2.0% (menos dos punto cero por ciento).

## ADICIONALMENTE, EL IMSS PROPORCIONA SEGURIDAD SOCIAL A 8.5 MILLONES DE PERSONAS EN OTRAS MODALIDADES DE OCUPACIÓN

- Al 31 de enero de 2025, un total de 8,051,791 (ocho millones cincuenta y un mil setecientos noventa y un) personas afiliadas al Seguro Facultativo cuentan con los servicios médicos del IMSS.
- Se registran 154,441 (ciento cincuenta y cuatro mil cuatrocientos cuarenta y un) afiliados al Seguro de Salud para la Familia, a través del cual se brinda atención médica a personas que se incorporan voluntariamente al IMSS.
- Un total de 274,728 (doscientos setenta y cuatro mil setecientos veintiocho) asegurados en el esquema de Continuación Voluntaria del Régimen Obligatorio.

## 64,956 PUESTOS AFILIADOS COMO PERSONAS TRABAJADORAS DEL HOGAR

- Durante el mes de enero se registraron 64,956 (sesenta y cuatro mil novecientos cincuenta y seis) puestos asociados a personas trabajadoras del hogar
- De estos 64,956 (sesenta y cuatro mil novecientos cincuenta y seis) puestos, se espera un total de 106,463 (ciento seis mil cuatrocientos sesenta y tres) beneficiarios potenciales.
- El salario promedio diario asociado es de \$401.8 (cuatrocientos uno punto ocho pesos).

## 289,133 PUESTOS AFILIADOS COMO PERSONAS TRABAJADORAS INDEPENDIENTES

- Durante el mes de enero se registraron 289,133 (doscientos ochenta y nueve mil ciento treinta y tres) puestos asociados a personas trabajadoras independientes.
- De estos, se espera un total de 473,889 (cuatrocientos setenta y tres mil ochocientos ochenta y nueve) beneficiarios potenciales

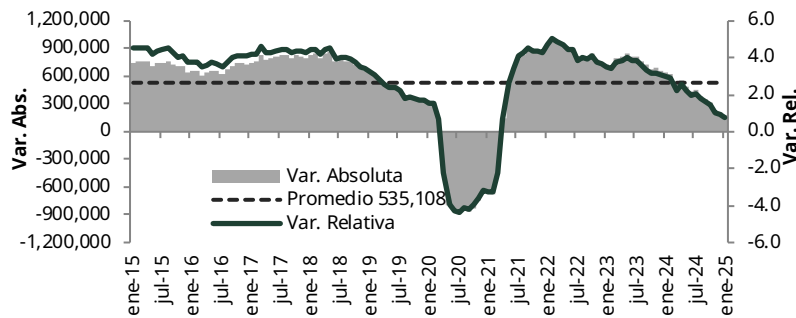




- El salario promedio diario asociado es de \$325.6 (trescientos veinticinco punto seis pesos).

### Puestos de Trabajo Afiliados al IMSS

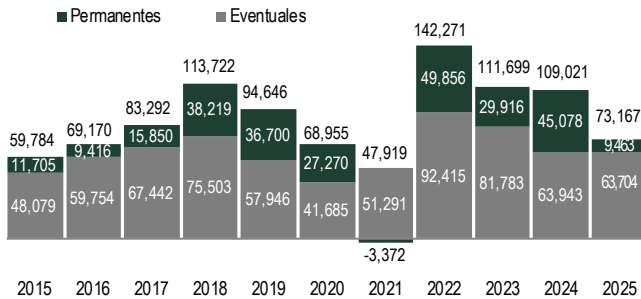
Variación anual de puestos de trabajo



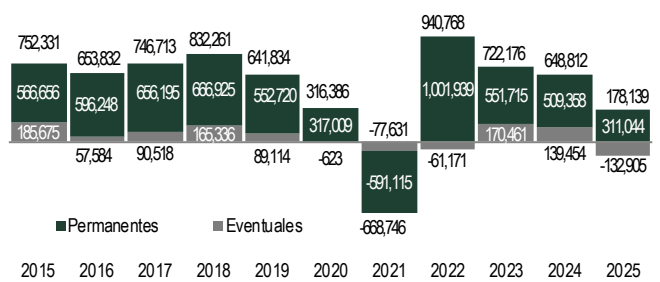
Puestos de trabajo al 31-ene-25: 22,311,546

Variación	
Con respecto al 31-ene-24	178,139 (0.8%)
Con respecto al 31-dic-24	73,167 (0.3%)

Variación mensual de puestos de trabajo en el IMSS (enero de cada año)

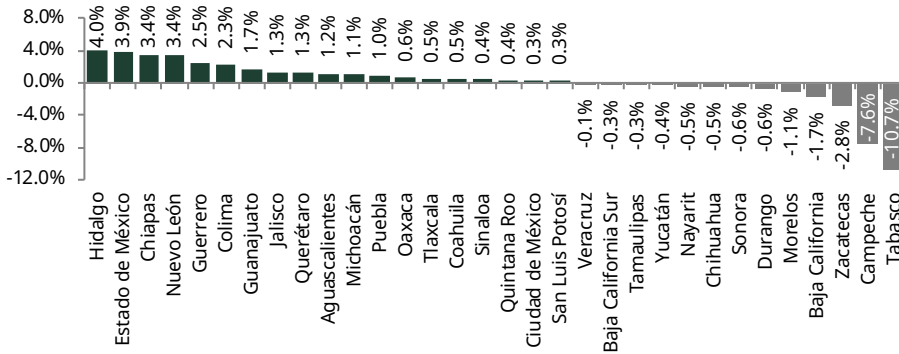


Variación anual de puestos de trabajo en el IMSS (enero de cada año)

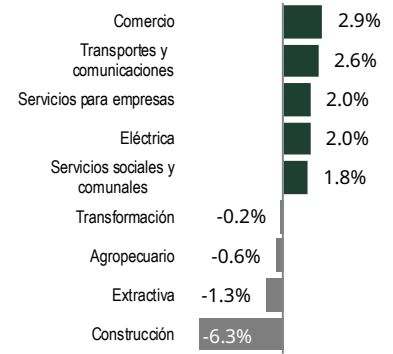




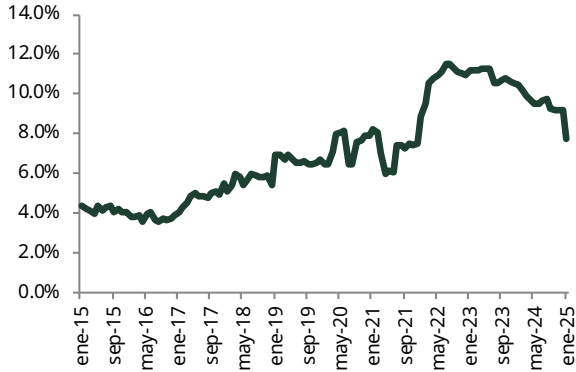
**% Variación anual de puestos de trabajo por entidad federativa (ene-25 / ene-24)**



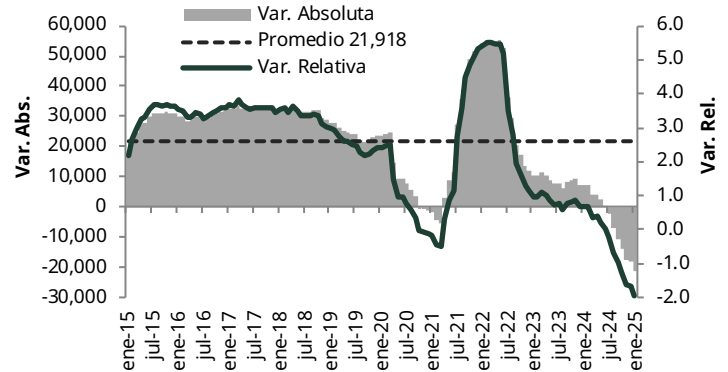
**% Variación anual de puestos de trabajo por sector económico (ene-25 / ene-24)**



**% Variación anual nominal de salario base de cotización**



**Variación anual de patrones**



--- 000 ---

