Consejo Nacional de Evaluación de la Política de Desarrollo

# Atención Curativa Eficiente

Instituto Mexicano del Seguro Social

Ficha de Monitoreo 2013

## Descripción del Programa:

El Programa atiende a la población derechohabiente del IMSS a través de consultas médicas en las 1,231 unidades de medicina familiar, 234 hospitales de segundo nivel, 39 unidades de atención ambulatoria y 34 hospitales de alta especialidad, ubicados en el territorio nacional.

## Resultados

Tasa de mortalidad hospitalaria en unidades de segundo nivel

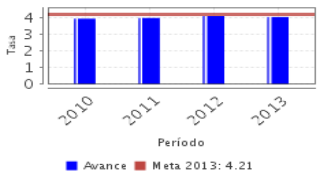


Frecuencia: Trimestral
Año base: 2008
Meta: 4.21
Valor: 4.04

Tasa de mortalidad hospitalaria en Unidades Médicas de Alta Especialidad

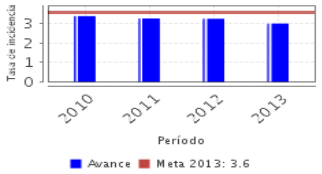


Frecuencia: Trimestral
Año base: 2008
Meta: 3.60
Valor: 3.01

### ¿Cuáles son los resultados del programa y cómo los mide?

Debido a la transición demográfica y epidemiológica, en el periodo 2010-2013 la población mayor de 60 años se incrementó 16 puntos porcentuales, lo que de manera indirecta condiciona la atención de casos con mayores complicaciones, debido a esto el indicador Tasa de Mortalidad Hospitalaria en unidades de segundo nivel se incrementó paulatinamente y para 2013 se encuentra 0.08 puntos porcentuales por encima de la meta. En el caso del indicador de Tasa de Mortalidad Hospitalaria en Unidades Médicas de Alta Especialidad (UMAE) se encuentra por debajo de la meta esperada, 0.45 puntos porcentuales, debido a una adecuada atención de pacientes, un uso eficiente de recursos (auxiliares de diagnóstico y tratamiento), el apego a las guías de práctica clínica y la adecuada vinculación de los distintos servicios hospitalarios.

## Cobertura

**Definición de Población Objetivo:** Son los Derechohabientes Adscritos a Unidad de Medicina Familiar. Cifra calculada con base en los registros administrativos del IMSS y que refiere al número de casos de derechohabientes vigentes en un mes en particular y adscritos a clínicas y hospitales con medicina familiar con atención de primer nivel.

### Cobertura

| | |
|---|---|
| Entidades atendidas | 32 |
| Municipios atendidos | - |
| Localidades atendidas | - |
| Hombres atendidos | 19,587,816 |
| Mujeres atendidas | 22,645,393 |

### Cuantificación de Poblaciones

| Unidad de Medida PA Derechohabientes | Valor 2013 |
|---|---|
| Población Potencial (PP) | 58,416,367 |
| Población Objetivo (PO) | 50,542,127 |
| Población Atendida (PA) | 42,233,209 |
| Población Atendida/ Población Objetivo | 83.56 % |

### Evolución de la Cobertura

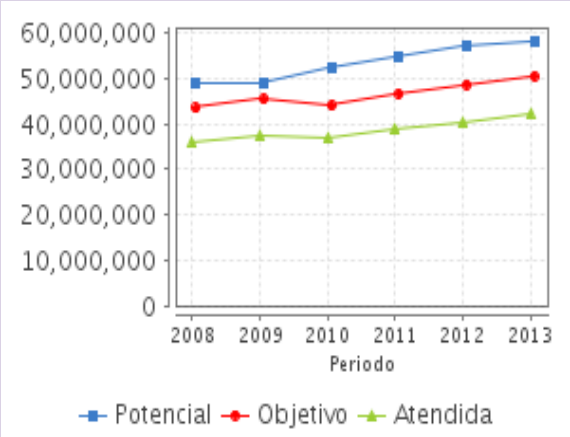


### Análisis de la Cobertura

El programa tiene cobertura en las 32 Entidades Federativas y durante el periodo 2008-2013 presenta un comportamiento ascendente y constante, las poblaciones potencial, objetivo y atendida tuvieron una variación porcentual del 19.4, 16.2 y 17.7 respectivamente, incrementándose el porcentaje de cobertura en un punto porcentual.

## Análisis del Sector

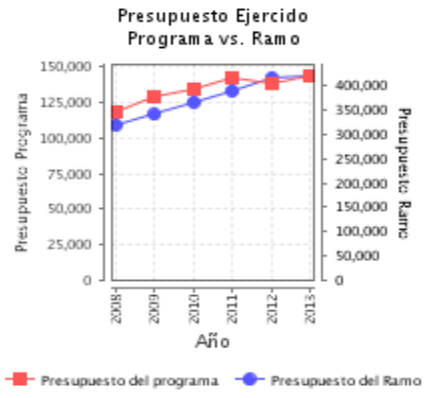


### Presupuesto Ejercido *

| Año | Presupuesto del Programa (MDP) (1) | Presupuesto del Ramo (MDP) (2) | % = (1)/(2) |
|---|---|---|---|
| 2008 | 118,499.14 | 319,547.44 | 37.08 % |
| 2009 | 129,288.15 | 341,280.94 | 37.88 % |
| 2010 | 133,784.86 | 365,769.19 | 36.58 % |
| 2011 | 142,431.11 | 389,813.20 | 36.54 % |
| 2012 | 138,732.05 | 415,557.50 | 33.38 % |
| 2013 | 143,732.46 | 421,192.45 | 34.13 % |

Año de inicio del Programa: 1943

### Análisis del Sector

El propósito del programa se encuentra vinculado adecuadamente con los objetivos de planeación nacional y sectorial pues contribuye de manera directa al logro del Eje 2 de Gobierno, México Incluyente, Objetivo 2.3 , 2.3.2.1: Garantizar la oportunidad, calidad, seguridad y eficacia de los insumos y servicios para la salud.

* Valores a precios constantes promedio de 2012, actualizados con el Índice Nacional de Precios al Consumidor (INPC)
MDP: Millones de Pesos

Clave presupuestaria E002